



ÅRSREGNSKAPET FOR REGNSKAPSÅRET 2022 - GENERELL INFORMASJON

Enheten

Organisasjonsnummer:	989 016 954
Organisasjonsform:	Aksjeselskap
Foretaksnavn:	STANGNES INVEST AS
Forretningsadresse:	Stangnesterterminalen 2F 9409 HARSTAD

Regnskapsår

Årsregnskapets periode:	01.01.2022 - 31.12.2022
-------------------------	-------------------------

Konsern

Morselskap i konsern:	Ja
Konsernregnskap lagt ved:	Nei

Regnskapsregler

Regler for små foretak benyttet:	Ja
Benyttet ved utarbeidelsen av årsregnskapet til selskapet:	Regnskapslovens alminnelige regler

Årsregnskapet fastsatt av kompetent organ

Bekreftet av representant for selskapet:	Ronny Sørensen
Dato for fastsettelse av årsregnskapet:	30.06.2023

Grunnlag for avgivelse

År 2022: Årsregnskapet er elektronisk innlevert
År 2021: Tall er hentet fra elektronisk innlevert årsregnskap fra 2022

Det er ikke krav til at årsregnskapet m.v. som sendes til Regnskapsregisteret er undertegnet. Kontrollen på at dette er utført ligger hos revisor/enhetens øverste organ. Sikkerheten ivaretas ved at innsender har rolle/rettighet for innsending av årsregnskapet via Altinn, og ved at det bekreftes at årsregnskapet er fastsatt av kompetent organ.

Brønnøysundregistrene, 12.07.2024



Resultatregnskap

Beløp i: NOK	Note	2022	2021
RESULTATREGNSKAP			
Inntekter			
Salgsinntekt		254 168	1 491 906
Sum inntekter		254 168	1 491 906
Kostnader			
Lønnskostnad	1	1 194 700	2 897 889
Avskrivning på varige driftsmidler	2	50 000	
Annen driftskostnad		352 956	263 144
Sum kostnader		1 597 656	3 161 033
Driftsresultat		-1 343 488	-1 669 127
Finansinntekter og finanskostnader			
Inntekt på investering i datterselskap			122 590 122
Annen renteinntekt		1 500 783	493 769
Annen finansinntekt			37 772
Sum finansinntekter		1 500 783	123 121 663
Verdired. av markedsb. finansielle oml.midler		189 204	
Nedskr. av andre finansielle oml. midler	3	9 454 686	
Annen rentekostnad		37 982	
Annen finanskostnad		115 325	
Sum finanskostnader		9 797 197	
Netto finans		-8 296 414	123 121 663
Ordinært resultat før skattekostnad		-9 639 903	121 452 536
Ordinært resultat etter skattekostnad		-9 639 903	121 452 536
Årsresultat		-9 639 903	121 452 536
Årsresultat etter minoritetsinteresser		-9 639 903	121 452 536
Overføringer og disponeringer			
Tilleggsutbytte		3 500 000	9 750 000



Resultatregnskap

Beløp i: NOK	Note	2022	2021
Ordinært utbytte			7 250 000
Overføringer annen egenkapital		-13 139 903	104 452 536
Sum overføringer og disponeringer		-9 639 903	121 452 536



Balanse

Beløp i: NOK	Note	2022	2021
BALANSE - EIENDELER			
Anleggsmidler			
Immaterielle eiendeler			
Varige driftsmidler			
Skip, rigger, fly og lignende	2	1 118 000	
Sum varige driftsmidler		1 118 000	
Finansielle anleggsmidler			
Investering i datterselskap	3	60 000	60 000
Lån til foretak i samme konsern	3	6 486 906	11 406 290
Investeringer i aksjer og andeler		8 995 996	7 750 000
Andre langsiktige fordringer		4 500 000	6 520 638
Sum finansielle anleggsmidler		20 042 903	25 736 928
Sum anleggsmidler		21 160 903	25 736 928
Omløpsmidler			
Varer			
Fordringer			
Kundefordringer		160 210	271 574
Andre kortsiktige fordringer		317 820	5 260 930
Sum fordringer		478 030	5 532 504
Investeringer			
Markedsbaserte aksjer		49 779 256	
Sum investeringer		49 779 256	
Bankinnskudd, kontanter og lignende			
Bankinnskudd, kontanter o.l.		39 373 132	96 711 893
Sum bankinnskudd, kontanter og lignende		39 373 132	96 711 893
Sum omløpsmidler		89 630 418	102 244 397
SUM EIENDELER		110 791 321	127 981 325



Balanse

Beløp i: NOK	Note	2022	2021
BALANSE - EGENKAPITAL OG GJELD			
Egenkapital			
Innskutt egenkapital			
Selskapskapital	4	6 000 000	6 000 000
Beholdning av egne aksjer	4	-1 350 000	-1 350 000
Sum innskutt egenkapital		4 650 000	4 650 000
Opptjent egenkapital			
Annen egenkapital	5	100 185 646	115 553 048
Sum opptjent egenkapital		100 185 646	115 553 048
Sum egenkapital		104 835 646	120 203 048
Sum langsiktig gjeld		0	0
Kortsiktig gjeld			
Leverandørgjeld		18 025	32 480
Skyldig offentlige avgifter		62 444	253 193
Utbytte		3 500 000	7 250 000
Annen kortsiktig gjeld		2 375 206	242 604
Sum kortsiktig gjeld		5 955 675	7 778 276
Sum gjeld		5 955 675	7 778 276
SUM EGENKAPITAL OG GJELD		110 791 321	127 981 325



Brønnøysundregistrene

ÅRSREGNSKAP FOR REGNSKAPSÅRET 2022 - GENERELL INFORMASJON

Journalnummer: 2023 623706

Enheten

Organisasjonsnummer: 989 016 954
Organisasjonsform: Aksjeselskap
Foretaksnavn: STANGNES INVEST AS
Forretningsadresse: Stangnesterterminalen 2F
9409 HARSTAD

Regnskapsår

Årsregnskapets periode: 01.01.2022 - 31.12.2022

Konsern

Morselskap i konsern: Ja
Konsernregnskap lagt ved: Nei

Regnskapsregler

Regler for små foretak benyttet: Ja
Benyttet ved utarbeidelsen av
årsregnskapet til selskapet: Regnskapslovens alminnelige regler

Årsregnskapet fastsatt av kompetent organ

Bekreftet av representant for selskapet: Ronny Sørensen
Dato for fastsettelse av årsregnskapet: 30.06.2023

Revisjon

Årsregnskapet er utarbeidet av ekstern
autorisert regnskapsfører: Ja
Ekstern autorisert regnskapsfører har i
løpet av regnskapsåret bistått ved den
løpende regnskapsføringen eller utført
andre tjenester for selskapet enn å
utarbeide årsregnskapet: Ja

Grunnlag for avgivelse

År 2022: Årsregnskap er elektronisk innlevert.
År 2021: Tall er hentet fra elektronisk innlevert årsregnskap fra 2022.

Det er ikke krav til at årsregnskapet m.v. som sendes til Regnskapsregisteret er undertegnet. Kontrollen på at dette er utført ligger hos revisor/enhetens øverste organ. Sikkerheten ivaretas ved at innsender har rolle/rettighet for innsending av årsregnskapet via Altinn, og ved at det bekreftes at årsregnskapet er fastsatt av kompetent organ.

Brønnøysundregistrene, 29.07.2023

Brønnøysundregistrene
Postadresse: Postboks 900, 8910 Brønnøysund
Telefon: 75 00 75 00
E-post: firmapost@brreg.no Internett: www.brreg.no
Organisasjonsnummer: 974 760 673



Organisasjonsnr: 989 016 954
STANGNES INVEST AS

RESULTATREGNSKAP

Beløp i: NOK	Note	2022	2021
RESULTATREGNSKAP			
Inntekter			
Salgsinntekt		254 168	1 491 906
Sum inntekter		254 168	1 491 906
Kostnader			
Lønnskostnad	1	1 194 700	2 897 889
Avskrivning på varige driftsmidler	2	50 000	
Annen driftskostnad		352 956	263 144
Sum kostnader		1 597 656	3 161 033
Driftsresultat		-1 343 488	-1 669 127
Finansinntekter og finanskostnader			
Inntekt på investering i datterselskap			122 590 122
Annen renteinntekt		1 500 783	493 769
Annen finansinntekt			37 772
Sum finansinntekter		1 500 783	123 121 663
Verdired. av markedsb. finansielle oml.midler		189 204	
Nedskr. av andre finansielle oml. midler	3	9 454 686	
Annen rentekostnad		37 982	
Annen finanskostnad		115 325	
Sum finanskostnader		9 797 197	
Netto finans		-8 296 414	123 121 663
Ordinært resultat før skattekostnad		-9 639 903	121 452 536
Ordinært resultat etter skattekostnad		-9 639 903	121 452 536
Årsresultat		-9 639 903	121 452 536
Årsresultat etter minoritetsinteresser		-9 639 903	121 452 536
Overføringer og disponeringer			
Tilleggsutbytte		3 500 000	9 750 000
Ordinært utbytte			7 250 000
Overføringer annen egenkapital		-13 139 903	104 452 536
Sum overføringer og disponeringer		-9 639 903	121 452 536





Organisasjonsnr: 989 016 954
STANGNES INVEST AS

BALANSE

Beløp i: NOK Note 2022 2021

BALANSE - EIENDELER

Anleggsmidler Immaterielle eiendeler

Varige driftsmidler

Skip, rigger, fly og
lignende 2

1 118 000

Sum varige driftsmidler

1 118 000

Finansielle anleggsmidler

Investering i datterselskap 3

60 000

60 000

Lån til foretak i samme
konsern 3

6 486 906

11 406 290

Investeringer i aksjer og
andeler

8 995 996

7 750 000

Andre langsiktige
fordringer

4 500 000

6 520 638

Sum finansielle
anleggsmidler

20 042 903

25 736 928

Sum anleggsmidler

21 160 903

25 736 928

Omløpsmidler

Varer

Fordringer

Kundefordringer

160 210

271 574

Andre kortsiktige
fordringer

317 820

5 260 930

Sum fordringer

478 030

5 532 504

Investeringer

Markedsbaserte aksjer

49 779 256

Sum investeringer

49 779 256

Bankinnskudd, kontanter og lignende

Bankinnskudd, kontanter o.
l.

39 373 132

96 711 893

Sum bankinnskudd,
kontanter og lignende

39 373 132

96 711 893

Sum omløpsmidler

89 630 418

102 244 397

SUM EIENDELER

110 791 321

127 981 325

BALANSE - EGENKAPITAL OG GJELD



Egenkapital			
Innskutt egenkapital			
Selskapskapital	4	6 000 000	6 000 000
Beholdning av egne aksjer	4	-1 350 000	-1 350 000
Sum innskutt egenkapital		4 650 000	4 650 000
Opptjent egenkapital			
Annen egenkapital	5	100 185 646	115 553 048
Sum opptjent egenkapital		100 185 646	115 553 048
Sum egenkapital		104 835 646	120 203 048
Sum langsiktig gjeld		0	0
Kortsiktig gjeld			
Leverandørgjeld		18 025	32 480
Skyldig offentlige avgifter		62 444	253 193
Utbytte		3 500 000	7 250 000
Annen kortsiktig gjeld		2 375 206	242 604
Sum kortsiktig gjeld		5 955 675	7 778 276
Sum gjeld		5 955 675	7 778 276
SUM EGENKAPITAL OG GJELD		110 791 321	127 981 325



Organisasjonsnr: 989 016 954
STANGNES INVEST AS

NOTEOPPLYSNINGER - SELSKAP - alle poster oppgitt i hele tall

Note

Antall årsverk i regnskapsåret
0.00

<u>Sum</u>	<u>Beløp</u>
<u>Balanseført verdi 31.12.</u>	<u>Varige driftsmidler Immaterielle eiend.</u>

Konsernregnskap

Morselskapet sitt navn

Forretningskontor for morselskapet

Begrunnelse for at datterselskap er utelatt fra konsolideringen

Konsern, tilknyttet selskap m.v. - fordringer og gjeld

Fordringer

<u>Samlet beløp - tilknyttet selskap</u>	<u>Årets</u>	<u>Fjorårets</u>
--	--------------	------------------

<u>Samlet beløp - foretak i samme konsern</u>	<u>Årets</u>	<u>Fjorårets</u>
---	--------------	------------------

<u>Samlet beløp - foretak i samme konsern</u>	<u>Årets</u>	<u>Fjorårets</u>
---	--------------	------------------

<u>Samlet beløp - felles kontrollert virksomhet</u>	<u>Årets</u>	<u>Fjorårets</u>
---	--------------	------------------

<u>Pantstillelse</u>	<u>Beløp</u>
----------------------	--------------

<u>Beholdning av egne aksjer</u>	<u>Antall</u>	<u>Pålydende</u>	<u>Andel av aksjek.</u>
----------------------------------	---------------	------------------	-------------------------



Note

Lån og sikkerhetsstillelse til medlemmer

Er det gitt lån eller sikkerhetsstillelse til ledende personer: Nei

Opplysninger om:

Medlemmer av:

Mer om lån og sikkerhetsstillelse

Note

Noteopplysninger ut over minimumskravene for små foretak

Fullstendige noteopplysninger fremkommer av vedlagte PDF-dokument



Til generalforsamlingen i

Stangnes Invest AS

UAVHENGIG REVISORS BERETNING

Uttalelse om revisjonen av årsregnskapet

Konklusjon

Vi har revidert årsregnskapet for Stangnes Invest AS som viser et underskudd på kr 9 639 903. Årsregnskapet består av balanse per 31. desember 2022, resultatregnskap for regnskapsåret avsluttet per denne datoen og noter til årsregnskapet, herunder et sammendrag av viktige regnskapsprinsipper.

Etter vår mening

- oppfyller årsregnskapet gjeldende lovkrav, og
- gir årsregnskapet et rettviseende bilde av selskapets finansielle stilling per 31. desember 2022 og av dets resultater for regnskapsåret avsluttet per denne datoen i samsvar med regnskapslovens regler og god regnskapsskikk i Norge.

Grunnlag for konklusjonen

Vi har gjennomført revisjonen i samsvar med International Standards on Auditing (ISA-ene). Våre oppgaver og plikter i henhold til disse standardene er beskrevet nedenfor under Revisors oppgaver og plikter ved revisjonen av årsregnskapet. Vi er uavhengige av selskapet i samsvar med kravene i relevante lover og forskrifter i Norge og International Code of Ethics for Professional Accountants (inkludert internasjonale uavhengighetsstandarder) utstedt av International Ethics Standards Board for Accountants (IESBA-reglene), og vi har overholdt våre øvrige etiske forpliktelser i samsvar med disse kravene. Innhentet revisjonsbevis er etter vår vurdering tilstrekkelig og hensiktsmessig som grunnlag for vår konklusjon.

Styret og daglig leders ansvar for årsregnskapet

Styret og daglig leder (ledelsen) er ansvarlig for å utarbeide årsregnskapet og for at det gir et rettviseende bilde i samsvar med regnskapslovens regler og god regnskapsskikk i Norge. Ledelsen er også ansvarlig for slik intern kontroll som den finner nødvendig for å kunne utarbeide et årsregnskap som ikke inneholder vesentlig feilinformasjon, verken som følge av misligheter eller utilsiktede feil.

Ved utarbeidelsen av årsregnskapet må ledelsen ta standpunkt til selskapets evne til fortsatt drift og opplyse om forhold av betydning for fortsatt drift. Forutsetningen om fortsatt drift skal legges til grunn for årsregnskapet så lenge det ikke er sannsynlig at virksomheten vil bli avvirket.

REVIGO

NO 972 415 790 Revigo AS

Telefon:
Mølnholtet 42, 9414 Harstad



www.revigo.no

77 00 64 00

post@revigo.no

Autorisert regnskapsførerselskap

Medlem av Den norske Revisorforening SIGNICAT

Dette dokumentet er signert med PAdES-formatet (PDF Advanced Electronic Signatures) av Signicat. Dette sikrer dokumentet og dets vedlegg mot endringer etter signering.



Revisors oppgaver og plikter ved revisjonen av årsregnskapet

Vårt mål er å oppnå betryggende sikkerhet for at årsregnskapet som helhet ikke inneholder vesentlig feilinformasjon, verken som følge av misligheter eller utilsiktede feil, og å avgi en revisjonsberetning som inneholder vår konklusjon. Betryggende sikkerhet er en høy grad av sikkerhet, men ingen garanti for at en revisjon utført i samsvar med ISA-ene, alltid vil avdekke vesentlig feilinformasjon. Feilinformasjon kan oppstå som følge av misligheter eller utilsiktede feil. Feilinformasjon er å anse som vesentlig dersom den enkeltvis eller samlet med rimelighet kan forventes å påvirke de økonomiske beslutningene som brukerne foretar på grunnlag av årsregnskapet.

For revisors oppgaver og plikter se: <https://revisorforeningen.no/om-revisjon/revisjonsberetning-revisors-oppgaver-og-plikter/>

Harstad, 14. juli 2023

Revigo AS

Oddvar Teigland
Statsautorisert revisor

REVIGO

NO 972 415 790 Revigo AS

Telefon:
Mølnholtet 42, 9414 Harstad



www.revigo.no

77 00 64 00
post@revigo.no

Autorisert regnskapsførerselskap

Medlem av Den norske Revisorforening SIGNICAT

Dette dokumentet er signert med PAdES-formatet (PDF Advanced Electronic Signatures) av Signicat. Dette sikrer dokumentet og dets vedlegg mot endringer etter signering.



Elektronisk signatur

Signert av

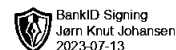
TEIGLAND, ODDVAR HUGO
Norwegian Bypass

Dato og tid

(UTC+01:00) Amsterdam, Berlin, Bern, Rome, Stockholm, Vienna

14.07.2023 09.30.44

Dette dokumentet er signert med elektronisk signatur. En elektronisk signatur er juridisk forpliktende på samme måte som en håndskrevet signatur på papir. Denne siden er lagt til dokumentet for å vise grunnleggende informasjon om signaturen(e), og på de foregående sidene kan du lese dokumentet som er signert. Vedlagt finnes også en PDF med signatordetaljer, og en XML-fil med innholdet i den elektroniske signaturen(e). Vedleggene kan brukes for å verifisere gyldigheten av dokumentets signatur ved behov.



**Årsregnskap 2022
for
Stangnes Invest AS**


Organisasjonsnr. 989 016 954

Utarbeidet av:

Tøco A/S
Godkjent regnskapsselskap
Årbostad
9455 ENGENES
Organisasjonsnr. 946 037 230




Stangnes Invest AS

**Resultatregnskap**

	Note	2022	2021
DRIFTSINNEKTER OG DRIFTSKOSTNADER			
Driftsinntekter			
Salgsinntekt		254 168	1 491 906
Sum driftsinntekter		254 168	1 491 906
Driftskostnader			
Lønnskostnad	1	1 194 700	2 897 889
Avskrivning på varige driftsmidler	2	50 000	0
Annen driftskostnad		352 956	263 144
Sum driftskostnader		1 597 656	3 161 033
DRIFTSRESULTAT		(1 343 488)	(1 669 127)
FINANSINNEKTER OG FINANSKOSTNADER			
Finansinntekter			
Inntekt på investering i datterselskap		0	122 590 122
Annen renteinntekt		1 500 783	493 769
Annen finansinntekt		0	37 772
Sum finansinntekter		1 500 783	123 121 663
Finanskostnader			
Verdired. av markedsb. finansielle oml.midler		189 204	0
Nedskr. av andre finansielle oml. midler	3	9 454 686	0
Annen rentekostnad		37 982	0
Annen finanskostnad		115 325	0
Sum finanskostnader		9 797 197	0
NETTO FINANSPOSTER		(8 296 414)	123 121 663
RESULTAT FØR SKATTEKOSTNAD		(9 639 903)	121 452 536
Skattekostnad		0	0
ÅRSRESULTAT		(9 639 903)	121 452 536
OVERF. OG DISPONERINGER			
Avsatt til ordinært utbytte		0	7 250 000
Tilleggsutbytte		3 500 000	9 750 000
Overføringer annen egenkapital		(13 139 903)	104 452 536
SUM OVERF. OG DISP.		(9 639 903)	121 452 536



Stangnes Invest AS



Balanse pr. 31.12.2022

	Note	31.12.2022	31.12.2021
EIENDELER			
ANLEGGSMIDLER			
Varige driftsmidler			
Skip, rigger, fly og lignende	2	1 118 000	0
Sum varige driftsmidler		1 118 000	0
Finansielle anleggsmidler			
Investeringer i datterselskap	3	60 000	60 000
Lån til foretak i samme konsern	3	6 486 906	11 406 290
Investeringer i aksjer og andeler		8 995 997	7 750 000
Andre langsiktige fordringer		4 500 000	6 520 638
Sum finansielle anleggsmidler		20 042 903	25 736 928
SUM ANLEGGSMIDLER		21 160 903	25 736 928
OMLØPSMIDLER			
Fordringer			
Kundefordringer		160 210	271 574
Andre kortsiktige fordringer		317 820	5 260 930
Sum fordringer		478 030	5 532 504
Investeringer			
Markedsbaserte aksjer		49 779 256	0
Sum investeringer		49 779 256	0
Bankinnskudd, kontanter o.l.		39 373 132	96 711 893
SUM OMLØPSMIDLER		89 630 418	102 244 397
SUM EIENDELER		110 791 321	127 981 325



Stangnes Invest AS



Balanse pr. 31.12.2022

	Note	31.12.2022	31.12.2021
EGENKAPITAL OG GJELD			
EGENKAPITAL			
Innskutt egenkapital			
Selskapskapital	4	6 000 000	6 000 000
Egne aksjer	4	(1 350 000)	(1 350 000)
Sum innskutt egenkapital		4 650 000	4 650 000
Opptjent egenkapital			
Annen egenkapital	5	100 185 646	115 553 048
Sum opptjent egenkapital		100 185 646	115 553 048
SUM EGENKAPITAL		104 835 646	120 203 048
GJELD			
KORTSIKTIG GJELD			
Leverandørgjeld		18 025	32 480
Skyldig offentlige avgifter		62 444	253 193
Utbytte		3 500 000	7 250 000
Annen kortsiktig gjeld		2 375 206	242 604
SUM KORTSIKTIG GJELD		5 955 675	7 778 277
SUM GJELD		5 955 675	7 778 277
SUM EGENKAPITAL OG GJELD		110 791 321	127 981 325

I styret for Stangnes Invest AS

Harstad, 31.12.2022/30.06.2023

Jørn Johansen
Styrets leder



Noter 2022

Regnskapsprinsipper

Årsregnskapet er satt opp i samsvar med regnskapsloven og god regnskapskikk. Selskapet kommer inn under regnskapslovens definisjon av små foretak, og Norsk Regnskapsstandard nr. 8 for små foretak er fulgt.

Klassifisering av balanseposter

Eiendeler bestemt til varig eie og bruk klassifiseres som anleggsmidler. Eiendeler som er tilknyttet varekretsløpet, klassifiseres som omløpsmidler. Fordringer klassifiseres som omløpsmidler hvis de skal tilbakebetales i løpet av ett år. For gjeld legges samme kriterier til grunn for å skille mellom langsiktig og kortsiktig gjeld. Første års avdrag på langsiktig gjeld og langsiktige fordringer klassifiseres likevel ikke som kortsiktig gjeld eller omløpsmiddel.

Anskaffelseskost

Anskaffelseskost for eiendelen omfatter kjøpesummen for eiendelen med fradrag for rabatter o.l. og med tillegg for direkte kjøpsutgifter som frakt, toll, ikke refunderbare offentlige avgifter og andre direkte utgifter til anskaffelsen.

Inntektsføring

Inntektsføring ved salg av varer skjer på leveringstidspunktet. Tjenester inntektsføres i takt med utførelsen. Andelen av salgsinntekter som knytter seg til fremtidige serviceytelser, balanseføres som uopptjent inntekt ved salget og inntektsføres deretter i takt med levering av ytelsene.

Salgsinntekter

Inntekter ved salg av varer og tjenester vurderes til virkelig verdi av vederlaget på transaksjonstidspunktet, redusert med merverdiavgift, rabatter, avslag og returnerte varer. Tjenester blir inntektsført i takt med utførelsen. Resultatføring av vederlaget skjer når produktet er overlevert kunde, og det ikke er uoppfylte forpliktelser som kan påvirke kundens aksept av produktet. Levering anses å være foretatt når produktet er levert på avtalt sted, og risiko for tap og ukurans er overført til kunden. Avsetninger for reklamasjoner, returer og eventuelle kvantumsrabatter skjer på bakgrunn av erfaringstall fra tidligere perioder.

Varige driftsmidler

Tomter avskrives ikke. Andre varige driftsmidler balanseføres og avskrives lineært over driftsmidlenes forventede utnyttbare levetid. Når det senere er en indikasjon på at levetiden til et driftsmiddel avviker fra det som er lagt til grunn ved anskaffelsen, og avviket er betydelig, endres avskrivningsplanen, og gjenværende balanseført verdi fordeles over det nye estimatet på levetid. Vedlikehold av driftsmidlene kostnadsføres, mens påkostninger og forbedringer tillegges kostpris på driftsmiddelet og avskrives i takt med driftsmiddelet. Det betyr blant annet at ved kjøp av brukt driftsmiddel trekkes skillet mellom vedlikehold og påkostning/forbedring i forhold til driftsmiddelets stand på anskaffelsestidspunktet. Levetid fremkommer av de avskrivningssatsene som er angitt i noteopplysningene.

Leide (leasede) driftsmidler balanseføres som driftsmiddel hvis leiekontrakten anses som finansiell.

Nedskrivning av anleggsmidler

Ved indikasjon på at balanseført verdi av et anleggsmiddel er høyere enn virkelig verdi, foretas det test av verdifall. Testen foretas for det laveste nivå av anleggsmiddel som har selvstendige kontantstrømmer. Hvis balanseført verdi er høyere enn både salgsverdi og bruksverdi, foretas et nedskrivning til det høyeste av salgsverdi og gjenvinnbart beløp.

Tidligere nedskrivninger reverseres hvis forutsetningene for nedskrivningen ikke lenger er tilstede, med unntak for tidligere nedskrivning av goodwill.



Noter 2022

Andre anleggsaksjer og andeler

Aksjene vurderes til laveste verdi av historisk kostpris og antatt salgsverdi.

Fordringer

Kundefordringer føres opp i balansen etter fradrag for avsetning til forventet tap. Avsetning for tap foretas etter en individuell vurdering av de vesentligste kundefordringene. I tillegg beregnes en avsetning som skal dekke påregnelig tapsrisiko. Ved den individuelle vurderingen anses utsettelse og mangler ved betalinger, og eventuelle andre kjente opplysninger om at en kunde har økonomiske problemer, som indikatorer på at det må avsettes for tap.

Andre fordringer, både omløpsfordringer og anleggsfordringer, føres opp til det laveste av pålydende og virkelig verdi. Virkelig verdi er nåverdien av fremtidige innbetalinger. Det foretas likevel ikke neddiskontering når effekten av neddiskontering er uvesentlig for regnskapet. Avsetning til tap vurderes på samme måte som for kundefordringer.

Gjeld

Gjeld balanseføres til nominelt gjeldsbeløp.

Skatter

Skattekostnaden i resultatregnskapet omfatter både periodens betalbare skatt og endring i utsatt skatt. Utsatt skatt beregnes på grunnlag av de midlertidige forskjellene som eksisterer mellom regnskapsmessige og skattemessige verdier, og eventuelt skattemessig underskudd til framføring, ved utgangen av regnskapsåret. Skatteøkende og skattereduserende midlertidige forskjeller som reverserer eller kan reversere i samme periode, utlignes. Utsatt skattefordel på netto skattereduserende forskjeller og underskudd til framføring som ikke kan utlignes, balanseføres i den grad skattefordelen antas å kunne utnyttes gjennom framtidig skattepliktig inntekt. Oppføring av utsatt skattefordel på netto skattereduserende forskjeller som ikke er utlignet, og underskudd til framføring, begrunnes med antatt framtidig inntjening. Utsatt skatt og utsatt skattefordel som kan balanseføres, oppføres netto i balansen. Utsatt skatt og utsatt skattefordel er beregnet med skattesatsen ved utgangen av regnskapsåret, som er 22 %.

Skatt på avgitt konsernbidrag som føres som økt kostpris på aksjer i datterselskap, og skatt på mottatt konsernbidrag som føres som reduksjon av balanseført beløp på investeringer i datterselskap, føres direkte mot skatt i balansen (mot betalbar skatt dersom konsernbidraget har virkning på betalbar skatt, og mot utsatt skatt hvis konsernbidraget har virkning på utsatt skatt). Utsatt skatt både i selskapsregnskapet og i konsernregnskapet balanseføres til nominell verdi.

Pensjonsforpliktelser

Selskapet har pensjonsavtale gjennom en forsikringsavtale, og avtalen er en innskuddsplan som ikke medfører andre forpliktelser ut over innbetaling av årets premie. Årets premie beregnes på basis av lønn i samme periode. Pensjonsforpliktelser og pensjonsmidlene er ikke oppført i regnskapet. Årets betalte premie er bokført i resultatregnskapet.



Noter 2022

Note 1 - Lønnskostnad

Selskapet har hatt 1 årsverk i regnskapsåret.

Note 2 - Skip, rigger, fly og lignende

	Skip, rigger, fly og lignende
Anskaffelseskost pr. 1/1	0
+ Tilgang	1 168 000
- Avgang	0
Anskaffelseskost pr. 31/12	1 168 000
Akk. av/nedskr. pr 1/1	0
+ Ordinære avskrivninger	50 000
+ Avskr. på oppskrivning	0
- Tilbakeført avskrivning	0
+ Ekstraord nedskrivninger	0
Akk. av/nedskr. pr. 31/12	50 000
Balanseført verdi pr 31/12	1 118 000
Prosentats for ord.avskr	14-14

Note 3 - Investeringer i datterselskap

Selskapet kommer inn under reglene om små selskaper, definert i regnskapslovens §1-6, og har med hjemmel i regnskapslovens § 3-2, 3. ledd unnlatt å utarbeide konsernregnskap.

Datterselskapene, de tilknyttede selskapene og de felles kontrollerte virksomhetene er ikke bokført i regnskapet etter egenkapitalmetoden, men etter kostmetoden.

Datterselskap:	Eierandel %	Stemmerett %	Årsresultat	Balanseført EK 31.12.
Stangnes Rorbuer AS	100%	100%	-1 491 809	-3 868 327
Stangnes Utvikling AS	100%	100%	-562 030	-866 133

Totalt

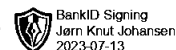
Konsernfordringer og -gjeld:

Gruppe i balansen:	Pr 31.12.	Pr 01.01.
Langsiktige fordringer	6 486 906	11 406 290

På grunn av usikkerheten er fordringen til Stangnes Utvikling AS på kr 9.454.685,- vurdert som usikker på grunn av avslaget oppføring av eiendomsprosjektet. Dermed vurderer Stangnes Invest AS investering som usikker og hele fordringer av nedskrevet til kr 0,-.



Stangnes Invest AS



Noter 2022

Note 4 – Selskapskapital og egne aksjer

Selskapet har 200 aksjer pålydende kr 30 000 pr. aksje, samlet aksjekapital utgjør kr 6 000 000.

Selskapet har 2 aksjonærer, som begge eier mer enn 5 % av aksjene:

Navn	Foretaksnr	Antall	Eierandel
Jørn Knut Johansen		155	77,50 %
Stangnes Invest AS	989 016 954	45	22,50 %

Selskapet har følgende beholdning av 45 egne aksjer pålydende kr 30.000,-.

Note 5 - Annen egenkapital

	Aksjekapital / selskapskapital	Annen innskutt egenkapital	Annen egenkapital	Samlet egenkapital
Pr 1.1.	4 650 000	0	115 553 048	120 203 048
-Til årets resultat		0	-9 639 903	-9 639 903
+/-Andre transaksjoner	0	0	-5 727 500	-5 727 500
=Pr 31.12.	4 650 000	0	100 185 646	104 835 646

Andre transaksjon består i korreksjon av tilleggsubytte og korreksjon av tidligere feil i årsregnskapet.