



ÅRSREGNSKAPET FOR REGNSKAPSÅRET 2020 - GENERELL INFORMASJON

Enheten

Organisasjonsnummer: 913 133 544
Organisasjonsform: Aksjeselskap
Foretaksnavn: INDUSTRIVEIEN UTVIKLING AS
Forretningsadresse: Industriveien 7
1890 RAKKESTAD

Regnskapsår

Årsregnskapets periode: 01.01.2020 - 31.12.2020

Konsern

Morselskap i konsern: Nei

Regnskapsregler

Regler for små foretak benyttet: Ja
Benyttet ved utarbeidelsen av årsregnskapet til selskapet: Regnskapslovens alminnelige regler

Årsregnskapet fastsatt av kompetent organ

Bekreftet av representant for selskapet: Karianne Hauge
Dato for fastsettelse av årsregnskapet: 11.05.2021

Grunnlag for avgivelse

År 2020: Årsregnskapet er elektronisk innlevert
År 2019: Tall er hentet fra elektronisk innlevert årsregnskap fra 2020

Det er ikke krav til at årsregnskapet m.v. som sendes til Regnskapsregisteret er undertegnet. Kontrollen på at dette er utført ligger hos revisor/enhetens øverste organ. Sikkerheten ivaretas ved at innsender har rolle/rettighet for innsending av årsregnskapet via Altinn, og ved at det bekreftes at årsregnskapet er fastsatt av kompetent organ.

Brønnøysundregistrene, 26.06.2022



Resultatregnskap

Beløp i: NOK	Note	2020	2019
RESULTATREGNSKAP			
Inntekter			
Salgsinntekt		874 805	1 737 738
Leieinntekter		3 888 722	3 604 088
Sum inntekter		4 763 527	5 341 826
Kostnader			
Varekostnad		653 496	1 663 902
Avskrivning på driftsmidler og immaterielle eiendeler	3	700 543	678 207
Annen driftskostnad	1, 2	2 569 513	2 444 405
Sum kostnader		3 923 552	4 786 514
Driftsresultat		839 975	555 313
Finansinntekter og finanskostnader			
Annen renteinntekt		166	317
Sum finansinntekter		166	317
Annen rentekostnad		851 946	908 055
Sum finanskostnader		851 946	908 055
Netto finans		-851 780	-907 738
Ordinært resultat før skattekostnad		-11 805	-352 426
Skattekostnad på ordinært resultat	4	-2 333	-77 270
Ordinært resultat etter skattekostnad		-9 472	-275 156
Årsresultat		-9 472	-275 156
Overføringer og disponeringer			
Overføringer til/fra fond		-9 472	-275 156
Sum overføringer og disponeringer		-9 472	-275 156



Balanse

Beløp i: NOK	Note	2020	2019
BALANSE - EIENDELER			
Anleggsmidler			
Immaterielle eiendeler			
Utsatt skattefordel	5	547 818	545 485
Sum immaterielle eiendeler		547 818	545 485
Varige driftsmidler			
Tomter, bygninger og annen fast eiendom	3, 7	29 247 654	25 412 059
Driftsløsøre, inventar ol.	3	18 900	44 100
Sum varige driftsmidler		29 266 554	25 456 159
Sum anleggsmidler		29 814 372	26 001 644
Omløpsmidler			
Varer			
Fordringer			
Kundefordringer		1 366 592	3 082 047
Andre fordringer		916 310	162 852
Sum fordringer		2 282 902	3 244 899
Bankinnskudd, kontanter og lignende			
Bankinnskudd, kontanter og lignende		4 990 785	1 260 454
Sum bankinnskudd, kontanter og lignende		4 990 785	1 260 454
Sum omløpsmidler		7 273 687	4 505 354
SUM EIENDELER		37 088 059	30 506 998
BALANSE - EGENKAPITAL OG GJELD			
Egenkapital			
Innskutt egenkapital			
Aksjekapital (204 aksjer à kr 1 000,00)	6, 9	204 000	204 000
Overkurs	9	2 050 217	2 059 689



Balanse

Beløp i: NOK	Note	2020	2019
Sum innskutt egenkapital		2 254 217	2 263 689
Sum egenkapital	9	2 254 217	2 263 689
Gjeld			
Langsiktig gjeld			
Annen langsiktig gjeld			
Gjeld til kredittinstitusjoner	7	23 700 000	19 800 000
Øvrig langsiktig gjeld	8	6 682 266	6 081 863
Sum annen langsiktig gjeld		30 382 266	25 881 863
Sum langsiktig gjeld		30 382 266	25 881 863
Kortsiktig gjeld			
Leverandørgjeld		3 398 206	933 027
Skyldige offentlige avgifter			254 287
Annen kortsiktig gjeld		1 053 371	1 174 133
Sum kortsiktig gjeld		4 451 576	2 361 446
Sum gjeld		34 833 842	28 243 309
SUM EGENKAPITAL OG GJELD		37 088 059	30 506 998



Brønnøysundregistrene

ÅRSREGNSKAP FOR REGNSKAPSÅRET 2020 - GENERELL INFORMASJON

Journalnummer: 2021 350583

Enheten

Organisasjonsnummer: 913 133 544
Organisasjonsform: Aksjeselskap
Foretaksnavn: INDUSTRIVEIEN UTVIKLING AS
Forretningsadresse: Industriveien 7
1890 RAKKESTAD

Regnskapsår

Årsregnskapets periode: 01.01.2020 - 31.12.2020

Konsern

Morselskap i konsern: Nei

Regnskapsregler

Regler for små foretak benyttet: Ja
Benyttet ved utarbeidelsen av
årsregnskapet til selskapet: Regnskapslovens alminnelige regler

Årsregnskapet fastsatt av kompetent organ

Bekreftet av representant for selskapet: Karianne Hauge
Dato for fastsettelse av årsregnskapet: 11.05.2021

Revisjon

Årsregnskapet er utarbeidet av ekstern
autorisert regnskapsfører: Ja
Ekstern autorisert regnskapsfører har i
løpet av regnskapsåret bistått ved den
løpende regnskapsføringen eller utført
andre tjenester for selskapet enn å
utarbeide årsregnskapet: Ja

Grunnlag for avgivelse

År 2020: Årsregnskap er elektronisk innlevert.
År 2019: Tall er hentet fra elektronisk innlevert årsregnskap fra 2020.

Det er ikke krav til at årsregnskapet m.v. som sendes til Regnskapsregisteret er undertegnet. Kontrollen på at dette er utført ligger hos revisor/enhetens øverste organ. Sikkerheten ivaretas ved at innsender har rolle/rettighet for innsending av årsregnskapet via Altinn, og ved at det bekreftes at årsregnskapet er fastsatt av kompetent organ.

Brønnøysundregistrene, 19.06.2021

Brønnøysundregistrene
Postadresse: Postboks 900, 8910 Brønnøysund
Telefon: 75 00 75 00
E-post: firmapost@brreg.no Internett: www.brreg.no
Organisasjonsnummer: 974 760 673



Organisasjonsnr: 913 133 544
INDUSTRIVEIEN UTVIKLING AS

RESULTATREGNSKAP

Beløp i: NOK	Note	2020	2019
RESULTATREGNSKAP			
Inntekter			
Salgsinntekt		874 805	1 737 738
Leieinntekter		3 888 722	3 604 088
Sum inntekter		4 763 527	5 341 826
Kostnader			
Varekostnad		653 496	1 663 902
Avskrivning på driftsmidler og immaterielle eiendeler	3	700 543	678 207
Annen driftskostnad	1, 2	2 569 513	2 444 405
Sum kostnader		3 923 552	4 786 514
Driftsresultat		839 975	555 313
Finansinntekter og finanskostnader			
Annen renteinntekt		166	317
Sum finansinntekter		166	317
Annen rentekostnad		851 946	908 055
Sum finanskostnader		851 946	908 055
Netto finans		-851 780	-907 738
Ordinært resultat før skattekostnad			
Skattekostnad på ordinært resultat	4	-2 333	-77 270
Ordinært resultat etter skattekostnad		-9 472	-275 156
Årsresultat		-9 472	-275 156
Overføringer og disponeringer			
Overføringer til/fra fond		-9 472	-275 156
Sum overføringer og disponeringer		-9 472	-275 156



Organisasjonsnr: 913 133 544
INDUSTRIVEIEN UTVIKLING AS

BALANSE

Beløp i: NOK Note 2020 2019

BALANSE - EIENDELER

Anleggsmidler

Immaterielle eiendeler

Utsatt skattefordel 5 547 818 545 485
Sum immaterielle eiendeler 547 818 545 485

Varige driftsmidler

Tomter, bygninger og annen fast eiendom 3, 7 29 247 654 25 412 059
Driftsløsøre, inventar ol. 3 18 900 44 100
Sum varige driftsmidler 29 266 554 25 456 159

Sum anleggsmidler 29 814 372 26 001 644

Omløpsmidler

Varer

Fordringer

Kundefordringer 1 366 592 3 082 047
Andre fordringer 916 310 162 852
Sum fordringer 2 282 902 3 244 899

Bankinnskudd, kontanter og lignende

Bankinnskudd, kontanter og lignende 4 990 785 1 260 454
Sum bankinnskudd, kontanter og lignende 4 990 785 1 260 454

Sum omløpsmidler 7 273 687 4 505 354

SUM EIENDELER 37 088 059 30 506 998

BALANSE - EGENKAPITAL OG GJELD

Egenkapital

Innskutt egenkapital

Aksjekapital (204 aksjer à kr 1 000,00) 6, 9 204 000 204 000
Overkurs 9 2 050 217 2 059 689
Sum innskutt egenkapital 2 254 217 2 263 689

Sum egenkapital 9 2 254 217 2 263 689

Gjeld

Langsiktig gjeld

Annen langsiktig gjeld



Gjeld til			
kredittinstitusjoner	7	23 700 000	19 800 000
Øvrig langsiktig gjeld	8	6 682 266	6 081 863
Sum annen langsiktig gjeld		30 382 266	25 881 863
Sum langsiktig gjeld		30 382 266	25 881 863
Kortsiktig gjeld			
Leverandørgjeld		3 398 206	933 027
Skyldige offentlige avgifter			254 287
Annen kortsiktig gjeld		1 053 371	1 174 133
Sum kortsiktig gjeld		4 451 576	2 361 446
Sum gjeld		34 833 842	28 243 309
SUM EGENKAPITAL OG GJELD		37 088 059	30 506 998



Organisasjonsnr: 913 133 544
INDUSTRIVEIEN UTVIKLING AS

NOTEOPPLYSNINGER - SELSKAP - alle poster oppgitt i hele tall

Note

Regnskapsprinsipper
Se filvedlegg.

Note
Er det usikkerhet om fortsatt drift?: Nei

Note
6

Antall aksjer og aksjeeiere

<u>Aksjeklasse</u>	<u>Ant. aksjer</u>	<u>Pålydende</u>	<u>Bokført verdi</u>
Ordinære aksjer	204.00	1000.00	204000.00
<u>Aksjeeiere - fritekst</u>	<u>Antall</u>	<u>Eierandel</u>	<u>Aksjeklasse</u>
Hauge, Erik Olav	52.00	25.49%	Ordinære aksjer
Levernes, Steinar	52.00	25.49%	Ordinære aksjer
Fladberg, Hege Levernes	25.00	12.25%	Ordinære aksjer
Hauge, Jon Olav	25.00	12.25%	Ordinære aksjer
Hauge, Karianne	25.00	12.25%	Ordinære aksjer
Levernes, Martin	25.00	12.25%	Ordinære aksjer
<u>Sum</u>	<u>Sum antall</u>	<u>Sum eierandel</u>	
	204.00	100.00%	

Note

Ytelser til ledende personer
Er det gitt ytelser til ledende person: Nei

Ytelser til daglig leder

<u>Ytelser</u>	<u>Lønn</u>	<u>Pensj.forpl. Andre godtgj.</u>
----------------	-------------	-----------------------------------

Note



2

Ytelser til revisjon

<u>Revisjon</u>	<u>Årets</u>	<u>Fjorårets</u>
	33900.00	32700.00
<u>Sum godtgjørelse til revisor</u>	<u>Årets</u>	<u>Fjorårets</u>
	33900.00	32700.00

Note

Antall årsverk i regnskapsåret

Virksomheten har hatt følgende antall årsverk:

0.00

Note

1

Obligatorisk tjenstepensjon

Er virksomheten pliktig til å ha tjenstepensjonsordning etter lov:

Nei

Oppfyller pensjonsordning lovkravene: Nei

Note

Lån og sikkerhetsstillelse til ledende personer og aksjeeiere

Er det gitt lån eller sikkerhetsstillelse til ledende personer: Nei



Årsregnskap for 2020

INDUSTRIVEIEN UTVIKLING AS
Org.nr: 913 133 544

Innhold

Resultatregnskap
Balanse
Noter
Revisjonsberetning



Resultatregnskap for 2020
INDUSTRIVEIEN UTVIKLING AS

	Note	2020	2019
Salgsinntekt		874 805	1 737 738
Leieinntekter		3 888 722	3 604 088
Sum driftsinntekter		4 763 527	5 341 826
Varekostnad		(653 496)	(1 663 902)
Avskrivning på driftsmidler og immaterielle eiendeler	3	(700 543)	(678 207)
Annen driftskostnad	1, 2	(2 569 513)	(2 444 405)
Sum driftskostnader		(3 923 552)	(4 786 514)
Driftsresultat		839 975	555 313
Annen renteinntekt		166	317
Sum finansinntekter		166	317
Annen rentekostnad		(851 946)	(908 055)
Sum finanskostnader		(851 946)	(908 055)
Netto finans		(851 780)	(907 738)
Ordinært resultat før skattekostnad		(11 805)	(352 426)
Skattekostnad på ordinært resultat	4	2 333	77 270
Ordinært resultat		(9 472)	(275 156)
Arsresultat		(9 472)	(275 156)
Overføringer			
Overføringer til/fra fond		(9 472)	(275 156)
Sum		(9 472)	(275 156)








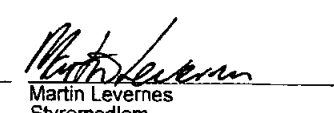
Balanse pr. 31. desember 2020
INDUSTRIVEIEN UTVIKLING AS

	Note	2020	2019
EIENDELER			
Anleggsmidler			
Immaterielle eiendeler			
Utsatt skattefordel	5	547 818	545 485
Sum immaterielle eiendeler		547 818	545 485
Varige driftsmidler			
Tomter, bygninger og annen fast eiendom	3, 7	29 247 654	25 412 059
Driftsløsøre, inventar ol.	3	18 900	44 100
Sum varige driftsmidler		29 266 554	25 456 159
Sum anleggsmidler		29 814 372	26 001 644
Omløpsmidler			
Fordringer			
Kundefordringer		1 366 592	3 082 047
Andre fordringer		916 310	162 852
Sum fordringer		2 282 902	3 244 899
Bankinnskudd, kontanter og lignende		4 990 785	1 260 454
Sum bankinnskudd, kontanter og lignende		4 990 785	1 260 454
Sum omløpsmidler		7 273 687	4 505 354
Sum eiendeler		37 088 059	30 506 998

**Balanse pr. 31. desember 2020**
INDUSTRIVEIEN UTVIKLING AS

	Note	2020	2019
EGENKAPITAL OG GJELD			
Egenkapital			
Innskutt egenkapital			
Aksjekapital (204 aksjer à kr 1 000,00)	6, 9	204 000	204 000
Overkurs	9	2 050 217	2 059 689
Sum innskutt egenkapital		2 254 217	2 263 689
Sum egenkapital	9	2 254 217	2 263 689
Gjeld			
Annen langsiktig gjeld			
Gjeld til kredittinstitusjoner	7	23 700 000	19 800 000
Øvrig langsiktig gjeld	8	6 682 266	6 081 863
Sum annen langsiktig gjeld		30 382 266	25 881 863
Sum langsiktig gjeld		30 382 266	25 881 863
Kortsiktig gjeld			
Leverandørgjeld		3 398 206	933 027
Skyldige offentlige avgifter		0	254 287
Annen kortsiktig gjeld		1 053 371	1 174 133
Sum kortsiktig gjeld		4 451 576	2 361 446
Sum gjeld		34 833 842	28 243 309
Sum egenkapital og gjeld		37 088 059	30 506 998

Rakkestad, 26.04.2021

 Karianne Hauge Styreleder	 Erik Olav Hauge Styremedlem	 Steinar Levernes Styremedlem / daglig leder
 Jon Olav Hauge Styremedlem	 Hege Levernes Fladberg Styremedlem	 Martin Levernes Styremedlem



Noter 2020

INDUSTRIVEIEN UTVIKLING AS

Regnskapsprinsipper

Årsregnskapet er satt opp i samsvar med regnskapsloven og god regnskapsskikk for små foretak.

Leieinntekter

Leieinntekter og salgsinntekter periodiseres og inntektsføres i henhold til opptjeningsprinsippet.

Klassifisering og vurdering av balanseposter

Omløpsmidler og kortsiktig gjeld omfatter poster som knytter seg til varekretsløpet. For andre poster enn kundefordringer omfattes poster som forfaller til betaling innen ett år etter transaksjonsdagen. Anleggsmidler er eiendeler bestemt til varig eie og bruk. Langsiktig gjeld er gjeld som forfaller senere enn ett år etter transaksjonsdagen.

Omløpsmidler vurderes til laveste av anskaffelseskost og virkelig verdi. Kortsiktig gjeld balanseføres til nominelt beløp på etableringstidspunktet.

Anleggsmidler vurderes til anskaffelseskost. Varige anleggsmidler avskrives etter en fornuftig avskrivningsplan. Anleggsmidlene nedskrives til virkelig verdi ved verdifall som ikke forventes å være forbigående. Langsiktig gjeld med unntak av andre avsetninger balanseføres til nominelt beløp på etableringstidspunktet.

Fordringer

Kundefordringer og andre fordringer er oppført i balansen til pålydende etter fradrag for avsetning til forventet tap. Avsetning til tap gjøres på grunnlag av individuelle vurderinger av de enkelte fordringene. I tillegg gjøres det for øvrige kundefordringer en uspesifisert avsetning for å dekke antatt tap.

Varige driftsmidler

Varige driftsmidler balanseføres og avskrives over driftsmidlenes levetid dersom de har antatt levetid over 3 år og har en kostpris som overstiger kr 15.000. Direkte vedlikehold av driftsmidler kostnadsføres løpende under driftskostnader, mens påkostninger eller forbedringer tillegges driftsmidlets kostpris og avskrives i takt med driftsmidlet.

Skatt

Skattekostnaden i resultatregnskapet omfatter både periodens betalbare skatt og endring i utsatt skatt. Utsatt skatt er beregnet med 22% på grunnlag av de midlertidige forskjeller som eksisterer mellom regnskapsmessige og skattemessige verdier, samt skattemessig underskudd til fremføring ved utgangen av regnskapsåret. Skatteøkende og skattereduserende midlertidige forskjeller som reverserer eller kan reversere i samme periode er utlignet og skattevirkningen er beregnet på nettogrunnlaget.

Selskapet har ikke endret regnskapsprinsipp fra 2019 til 2020.



Note 1 - Lønn / obligatorisk tjenestepensjon

Selskapet har ikke hatt ansatte i 2020.

Virksomheten er ikke pliktig til å ha tjenestepensjonsordning etter lov om obligatorisk tjenestepensjon.

Note 2 - Revisjon

	2020	2019
Revisjon	33 900	32 700
Andre tjenester	0	0
Sum godtgjørelse til revisor	33 900	32 700

Note 3 - Spesifikasjon av varige driftsmidler

	Tomter	Bygning og annen fast eiendom	Driftsløse inventar o.l	Sum
Anskaffelseskost 01.01.2020	2 276 009	26 381 564	181 427	28 839 000
Tilgang i året	0	4 510 938	0	4 510 938
Avgang i året	0	0	0	0
Anskaffelseskost 31.12.2020	2 276 009	30 892 502	181 427	33 349 938
Akk. av- og nedskr. 01.01.2020		(3 245 514)	(137 327)	(3 382 841)
Akkumulerte avskr. 31.12.2020		(3 920 857)	(162 527)	(4 083 384)
Balanseført verdi pr. 31.12.2020	2 276 009	26 971 645	18 900	29 266 554
Årets avskrivninger		(675 343)	(25 200)	(700 543)
Økonomisk levetid		0 - 50 år	5 - 8 år	
Avskrivningsplan: Lineær		0 - 10 %	12,5 - 20 %	

Note 4 - Skatt

	2020	2019
Ordinært resultat før skattekostnad	(11 805)	(352 426)
+/- Permanente forskjeller	1 200	1 200
+/- Årets endring i midlertidige forskjeller	(590 229)	(161 207)
Årets skattegrunnlag	(600 834)	(512 433)
+/- Endring i utsatt skatt	(2 333)	(77 270)
Skattekostnad i resultatregnskapet	(2 333)	(77 270)
Betalbar skatt i balansen	0	0

Note 5 - Midl. forskjeller - Utsatt skatt/skattefordel

Utsatt skatt/utsatt skattefordel i balansen avsettes på grunnlag av forskjeller mellom regnskapsmessige og skattemessige verdier i henhold til norsk regnskapsstandard for skatt. Midlertidige skatteøkende og skattereduserende forskjeller som kan utlignes er nettoført.

Midlertidige forskjeller knyttet til:	01.01.2020	31.12.2020	Endring
Anleggsmidler	4 163 609	4 753 838	(590 229)
Omløpsmidler	(50 000)	(50 000)	0
Skattemessig fremførbart underskudd	(6 593 086)	(7 193 919)	600 834
Sum midlertidige forskjeller	(2 479 477)	(2 490 082)	10 605
Utsatt skattefordel 31.12.20. basert på 22%	(545 485)	(547 818)	2 333



Note 6 - Aksjekapital og aksjonærer

Aksjeklasse	Antall aksjer	Pålydende	Bokført verdi
Ordinære aksjer	204	1 000,00	204 000,00
Sum	204		204 000,00

Aksjeeier	Antall aksjer	Eierandel	Aksjeklasse
Hauge, Erik Olav	52	25,49%	Ordinære aksjer
Levernes, Steinar	52	25,49%	Ordinære aksjer
Fladberg, Hege Levernes	25	12,25%	Ordinære aksjer
Hauge, Jon Olav	25	12,25%	Ordinære aksjer
Hauge, Karianne	25	12,25%	Ordinære aksjer
Levernes, Martin	25	12,25%	Ordinære aksjer
Totalt antall aksjer	204	100,00%	

Note 7 - Pantstillelser og garantier

Spesifikasjon	2020	2019
Gjeld til kredittinstitusjoner	23 700 000	19 800 000
Øvrig langsiktig gjeld	6 682 266	6 081 863
Sum	30 382 266	25 881 863
Balanseført verdi av eiendeler pantsatt for egen gjeld	29 247 654	25 412 059
Sum	29 247 654	25 412 059

Langsiktig gjeld til kredittinstitusjoner er tilleggssikret ved kausjon fra aksjonærer med samlet kr 6 000 000. Gjeld til kredittinstitusjoner på kr 23 700 000 er avtalt nedbetalt over 20 terminer med kr 296 250 pr. termin, første gang 20.01.2021. Restlån pr. 20.10.2025 på kr 17 775 000 forutsettes fornyet med langsiktig nedbetalingsstruktur.

Note 8 - Øvrig langsiktig gjeld

Posten består av langsiktig gjeld til selskapets hovedaksjonærer og selskaper eid av disse. Samtlige lån er ansett å være langsiktige, men forfaller ved påkrav og kan nedbetales over kortere eller lengre periode tilpasset selskapets soliditet, likviditet og finansieringssituasjon.

Note 9 - Egenkapital

	Aksjekapital	Overkurs	Sum
Egenkapital 01.01.2020	204 000	2 059 689	2 263 689
Årets resultat		(9 472)	(9 472)
Egenkapital 31.12.2020	204 000	2 050 217	2 254 217



Til generalforsamlingen i
Industriveien Utvikling AS

Uttalelse om revisjonen av årsregnskapet

Konklusjon

Vi har revidert Industriveien Utvikling AS' årsregnskap som viser et underskudd på kr 9 472. Årsregnskapet består av balanse per 31. desember 2020, resultatregnskap for regnskapsåret avsluttet per denne datoen og noter til årsregnskapet, herunder et sammendrag av viktige regnskapsprinsipper.

Etter vår mening er det medfølgende årsregnskapet avgitt i samsvar med lov og forskrifter og gir et rettviseende bilde av selskapets finansielle stilling per 31. desember 2020, og av dets resultater for regnskapsåret avsluttet per denne datoen i samsvar med regnskapslovens regler og god regnskapsskikk i Norge.

Grunnlag for konklusjonen

Vi har gjennomført revisjonen i samsvar med lov, forskrift og god revisjonsskikk i Norge, herunder de internasjonale revisjonsstandardene International Standards on Auditing (ISA-ene). Våre oppgaver og plikter i henhold til disse standardene er beskrevet i Revisors oppgaver og plikter ved revisjon av årsregnskapet. Vi er uavhengige av selskapet slik det kreves i lov og forskrift, og har overholdt våre øvrige etiske forpliktelser i samsvar med disse kravene. Etter vår oppfatning er innhentet revisjonsbevis tilstrekkelig og hensiktsmessig som grunnlag for vår konklusjon.

Styrets og daglig leders ansvar for årsregnskapet

Styret og daglig leder (ledelsen) er ansvarlig for å utarbeide årsregnskapet i samsvar med lov og forskrifter, herunder for at det gir et rettviseende bilde i samsvar med regnskapslovens regler og god regnskapsskikk i Norge. Ledelsen er også ansvarlig for slik internkontroll som den finner nødvendig for å kunne utarbeide et årsregnskap som ikke inneholder vesentlig feilinformasjon, verken som følge av misligheter eller utilsiktede feil.

Ved utarbeidelsen av årsregnskapet må ledelsen ta standpunkt til selskapets evne til fortsatt drift og opplyse om forhold av betydning for fortsatt drift. Forutsetningen om fortsatt drift skal legges til grunn for årsregnskapet så lenge det ikke er sannsynlig at virksomheten vil bli avvirket.

Medlem av UHY International, en sammenslutning av uavhengige revisjons- og konsultantselskaper



Revisorgruppen

Revisorgruppen Østfold DA
Hundskinnveien 98
N-1711 Sarpsborg

Tlf.: +47 69 13 98 88
Fax: +47 69 13 98 98

E-post:
sarpsborg@ostfold.rg.no

Foretaksregisteret
NO 979 180 934 MVA

www.rg.no

Partnere:
Kristen Grivj
Kåre Åge Minge

Statsautoriserte
revisorer



Revisors oppgaver og plikter ved revisjonen av årsregnskapet

Vårt mål med revisjonen er å oppnå betryggende sikkerhet for at årsregnskapet som helhet ikke inneholder vesentlig feilinformasjon, verken som følge av misligheter eller utilsiktede feil, og å avgi en revisjonsberetning som inneholder vår konklusjon. Betryggende sikkerhet er en høy grad av sikkerhet, men ingen garanti for at en revisjon utført i samsvar med lov, forskrift og god revisjonsskikk i Norge, herunder ISA-ene, alltid vil avdekke vesentlig feilinformasjon som eksisterer. Feilinformasjon kan oppstå som følge av misligheter eller utilsiktede feil. Feilinformasjon blir vurdert som vesentlig dersom den enkeltvis eller samlet med rimelighet kan forventes å påvirke økonomiske beslutninger som brukerne foretar basert på årsregnskapet.

For videre beskrivelse av revisors oppgaver og plikter vises det til:

<https://revisorforeningen.no/revisjonsberetninger>

Uttalelse om øvrige lovmessige krav

Konklusjon om registrering og dokumentasjon

Basert på vår revisjon av årsregnskapet som beskrevet ovenfor, og kontrollhandlinger vi har funnet nødvendig i henhold til internasjonal standard for attestasjonsoppdrag (ISAE) 3000 «Attestasjonsoppdrag som ikke er revisjon eller forenklet revisorkontroll av historisk finansiell informasjon», mener vi at ledelsen har oppfylt sin plikt til å sørge for ordentlig og oversiktlig registrering og dokumentasjon av selskapets regnskapsopplysninger i samsvar med lov og god bokføringskikk i Norge.

Sarpsborg, 11. mai 2021

Revisorgruppen Østfold DA


Kristin Grivi

Statsautorisert revisor