



ÅRSREGNSKAPET FOR REGNSKAPSÅRET 2023 - GENERELL INFORMASJON

Enheten

Organisasjonsnummer: 964 421 412
Organisasjonsform: Aksjeselskap
Foretaksnavn: INNENDØRS MIDSUND AS
Forretningsadresse: Lyngjavegen 8
6475 MIDSUND

Regnskapsår

Årsregnskapets periode: 01.01.2023 - 31.12.2023

Konsern

Morselskap i konsern: Nei

Regnskapsregler

Regler for små foretak benyttet: Ja
Benyttet ved utarbeidelsen av årsregnskapet til selskapet: Regnskapslovens alminnelige regler

Årsregnskapet fastsatt av kompetent organ

Bekreftet av representant for selskapet: Dariusz Janusz Ostrowski
Dato for fastsettelse av årsregnskapet: 15.06.2024

Grunnlag for avgivelse

År 2023: Årsregnskapet er elektronisk innlevert
År 2022: Tall er hentet fra elektronisk innlevert årsregnskap fra 2023

Det er ikke krav til at årsregnskapet m.v. som sendes til Regnskapsregisteret er undertegnet. Kontrollen på at dette er utført ligger hos revisor/enhetens øverste organ. Sikkerheten ivaretas ved at innsender har rolle/rettighet for innsending av årsregnskapet via Altinn, og ved at det bekreftes at årsregnskapet er fastsatt av kompetent organ.

Brønnøysundregistrene, 15.07.2025



Resultatregnskap

Beløp i: NOK	Note	2023	2022
RESULTATREGNSKAP			
Inntekter			
Salgsinntekt		2 538 671	1 267 197
Annen driftsinntekt			81 428
Sum inntekter		2 538 671	1 348 625
Kostnader			
Varekostnad		882 537	505 612
Lønnskostnad	1	1 421 086	700 188
Avskrivning av driftsmidler og immaterielle eiendeler	2	35 900	27 700
Annen driftskostnad		392 917	407 534
Sum kostnader		2 732 439	1 641 034
Driftsresultat		-193 769	-292 410
Annen rentekostnad		2 214	2 179
Annen finanskostnad		12 202	11 597
Sum finanskostnader		14 416	13 775
Netto finans		-14 416	-13 775
Ordinært resultat før skattekostnad	3	-208 185	-306 185
Skattekostnad på resultat	3		
Ordinært resultat etter skattekostnad		-208 185	-306 185
Årsresultat		-208 185	-306 185
Årsresultat etter minoritetsinteresser		-208 185	-306 185
Totalresultat		-208 185	-306 185
Overføringer og disponeringer			
Udekket tap	4, 5	-208 185	-306 185
Avsatt til annen egenkapital	4		
Overført fra annen egenkapital	4		
Sum overføringer og disponeringer		-208 185	-306 185



Resultatregnskap

Beløp i: NOK	Note	2023	2022
---------------------	-------------	-------------	-------------



Balanse

Beløp i: NOK	Note	2023	2022
BALANSE - EIENDELER			
Anleggsmidler			
Immaterielle eiendeler			
Utsatt skattefordel	3		
Varige driftsmidler			
Tomter, bygninger o.a. fast eiendom	2		
Maskiner og anlegg	2		
Skip og flytende installasjoner	2		
Driftsløsøre, inventar o.a. utstyr	2, 6	171 517	207 417
Sum varige driftsmidler		171 517	207 417
Sum anleggsmidler		171 517	207 417
Omløpsmidler			
Varer			
Sum varer	6	68 846	62 470
Fordringer			
Kundefordringer	6	55 072	16 268
Andre kortsiktige fordringer		23 627	12 530
Sum fordringer		78 699	28 798
Bankinnskudd, kontanter og lignende			
Bankinnskudd, kontanter o.l.	7	19 940	32 970
Sum bankinnskudd, kontanter og lignende		19 940	32 970
Sum omløpsmidler		167 485	124 238
SUM EIENDELER		339 002	331 655

BALANSE - EGENKAPITAL OG GJELD

Egenkapital

Innskutt egenkapital



Balanse

Beløp i: NOK	Note	2023	2022
Aksjekapital	4, 8	490 000	490 000
Beholdning av egne aksjer	8		
Sum innskutt egenkapital		490 000	490 000
Opptjent egenkapital			
Udekket tap	4, 5	762 844	554 659
Sum opptjent egenkapital		-762 844	-554 659
Sum egenkapital		-272 844	-64 659
Gjeld			
Langsiktig gjeld			
Utsatt skatt	3		
Annen langsiktig gjeld			
Sum langsiktig gjeld		0	0
Kortsiktig gjeld			
Gjeld til kredittinstitusjoner	6	19 507	
Leverandørgjeld		77 296	89 276
Betalbar skatt	3		
Skyldig offentlige avgifter		124 130	95 786
Annen kortsiktig gjeld		390 913	211 252
Sum kortsiktig gjeld		611 845	396 314
Sum gjeld		611 845	396 314
SUM EGENKAPITAL OG GJELD		339 002	331 655
POSTER UTENOM BALANSEN			
Garantistillelser	6		
Pantstillelser	6		



Brønnøysundregistrene

ÅRSREGNSKAP FOR REGNSKAPSÅRET 2023 - GENERELL INFORMASJON

Journalnummer: 2024 673780

Enheten

Organisasjonsnummer: 964 421 412
Organisasjonsform: Aksjeselskap
Foretaksnavn: INNENDØRS MIDSUND AS
Forretningsadresse: Lyngjavegen 8
6475 MIDSUND

Regnskapsår

Årsregnskapets periode: 01.01.2023 - 31.12.2023

Konsern

Morselskap i konsern: Nei

Regnskapsregler

Regler for små foretak benyttet: Ja
Benyttet ved utarbeidelsen av
årsregnskapet til selskapet: Regnskapslovens alminnelige regler

Årsregnskapet fastsatt av kompetent organ

Bekreftet av representant for selskapet: Dariusz Janusz Ostrowski
Dato for fastsettelse av årsregnskapet: 15.06.2024

Revisjon

Selskapet har besluttet at årsregnskapet
ikke skal revideres: Ja
Årsregnskapet er utarbeidet av ekstern
autorisert regnskapsfører: Ja
Ekstern autorisert regnskapsfører har i
løpet av regnskapsåret bistått ved den
løpende regnskapsføringen eller utført
andre tjenester for selskapet enn å
utarbeide årsregnskapet: Ja

Grunnlag for avgivelse

År 2023: Årsregnskap er elektronisk innlevert.
År 2022: Tall er hentet fra elektronisk innlevert årsregnskap fra 2023.

Det er ikke krav til at årsregnskapet m.v. som sendes til Regnskapsregisteret er undertegnet. Kontrollen på at dette er utført ligger hos revisor/enhetens øverste organ. Sikkerheten ivaretas ved at innsender har rolle/rettighet for innsending av årsregnskapet via Altinn, og ved at det bekreftes at årsregnskapet er fastsatt av kompetent organ.

Brønnøysundregistrene, 25.07.2024

Brønnøysundregistrene
Postadresse: Postboks 900, 8910 Brønnøysund
Telefon: 75 00 75 00
E-post: firmapost@brreg.no Internett: www.brreg.no
Organisasjonsnummer: 974 760 673



Organisasjonsnr: 964 421 412
INNENDØRS MIDSUND AS

RESULTATREGNSKAP

Beløp i: NOK	Note	2023	2022
RESULTATREGNSKAP			
Inntekter			
Salgsinntekt		2 538 671	1 267 197
Annen driftsinntekt			81 428
Sum inntekter		2 538 671	1 348 625
Kostnader			
Varekostnad		882 537	505 612
Lønnskostnad	1	1 421 086	700 188
Avskrivning av driftsmidler og immaterielle eiendeler	2	35 900	27 700
Annen driftskostnad		392 917	407 534
Sum kostnader		2 732 439	1 641 034
Driftsresultat		-193 769	-292 410
Annen rentekostnad		2 214	2 179
Annen finanskostnad		12 202	11 597
Sum finanskostnader		14 416	13 775
Netto finans		-14 416	-13 775
Ordinært resultat før skattekostnad	3	-208 185	-306 185
Skattekostnad på resultat	3		
Ordinært resultat etter skattekostnad		-208 185	-306 185
Årsresultat		-208 185	-306 185
Årsresultat etter minoritetsinteresser		-208 185	-306 185
Totalresultat		-208 185	-306 185
Overføringer og disponeringer			
Udekket tap	4, 5	-208 185	-306 185
Avsatt til annen egenkapital	4		
Overført fra annen egenkapital	4		
Sum overføringer og disponeringer		-208 185	-306 185



Organisasjonsnr: 964 421 412
INNENDØRS MIDSUND AS

BALANSE

Beløp i: NOK **Note** **2023** **2022**

BALANSE - EIENDELER

Anleggsmidler

Immaterielle eiendeler

Utsatt skattefordel 3

Varige driftsmidler

Tomter, bygninger o.a.

fast eiendom 2

Maskiner og anlegg 2

Skip og flytende

installasjoner 2

Driftsløsøre, inventar o.

a. utstyr 2, 6

171 517

207 417

Sum varige driftsmidler

171 517

207 417

Sum anleggsmidler

171 517

207 417

Omløpsmidler

Varer

Sum varer 6

68 846

62 470

Fordringer

Kundefordringer 6

55 072

16 268

Andre kortsiktige

fordringer 23 627

12 530

Sum fordringer

78 699

28 798

Bankinnskudd, kontanter og lignende

Bankinnskudd, kontanter o.

l. 7

19 940

32 970

Sum bankinnskudd,

kontanter og lignende 19 940

32 970

Sum omløpsmidler

167 485

124 238

SUM EIENDELER

339 002

331 655

BALANSE - EGENKAPITAL OG GJELD

Egenkapital

Innskutt egenkapital

Aksjekapital 4, 8

490 000

490 000

Beholdning av egne aksjer 8

490 000

490 000

Sum innskutt egenkapital

Opptjent egenkapital



Udekket tap	4, 5	762 844	554 659
Sum opptjent egenkapital		-762 844	-554 659
Sum egenkapital		-272 844	-64 659
Gjeld			
Langsiktig gjeld			
Utsatt skatt	3		
Annen langsiktig gjeld			
Sum langsiktig gjeld		0	0
Kortsiktig gjeld			
Gjeld til			
kredittinstitusjoner	6	19 507	
Leverandørgjeld		77 296	89 276
Betalbar skatt	3		
Skyldig offentlige avgifter		124 130	95 786
Annen kortsiktig gjeld		390 913	211 252
Sum kortsiktig gjeld		611 845	396 314
Sum gjeld		611 845	396 314
SUM EGENKAPITAL OG GJELD		339 002	331 655
POSTER UTENOM BALANSEN			
Garantistillelser	6		
Pantstillelser	6		



Organisasjonsnr: 964 421 412
INNENDØRS MIDSUND AS

NOTEOPPLYSNINGER - SELSKAP - alle poster oppgitt i hele tall

Note

1

Antall årsverk i regnskapsåret
3.00

Sum Beløp

Balanseført verdi 31.12. Varige driftsmidler Immaterielle eiend.

Konsernregnskap

Morselskapet sitt navn

Forretningskontor for morselskapet

Begrunnelse for at datterselskap er utelatt fra konsolideringen

Samlet beløp - tilknyttet selskap Årets Fjorårets

Samlet beløp - foretak i samme konsern Årets Fjorårets

Samlet beløp - foretak i samme konsern Årets Fjorårets

Samlet beløp - felles kontrollert virksomhet Årets Fjorårets

Pantstillelse Beløp

Beholdning av egne aksjer Antall Pålydende Andel av aksjek.



Årsregnskap 2023

Innendørs Midsund AS

Resultatregnskap
Balanse
Noter til regnskapet

Org.nr.: 964 421 412



Resultatregnskap			
Innendørs Midsund AS			
Driftsinntekter og driftskostnader	Note	2023	2022
Salgsinntekt		2 538 671	1 267 197
Annen driftsinntekt		0	81 428
Sum driftsinntekter		2 538 671	1 348 625
Varekostnad		882 537	505 612
Lønnskostnad	1	1 421 086	700 188
Avskrivning av driftsmidler og immaterielle eiendeler	2	35 900	27 700
Annen driftskostnad		392 917	407 534
Sum driftskostnader		2 732 439	1 641 034
Driftsresultat		-193 769	-292 410
Finansinntekter og finanskostnader			
Annen rentekostnad		2 214	2 179
Annen finanskostnad		12 202	11 597
Resultat av finansposter		-14 416	-13 775
Resultat før skattekostnad	3	-208 185	-306 185
Årsresultat		-208 185	-306 185
Overføringer			
Overført til udekket tap	4, 5	208 185	306 185
Sum overføringer		-208 185	-306 185








Balanse			
Innendørs Midsund AS			
Eiendeler	Note	2023	2022
Anleggsmidler			
Varige driftsmidler			
Driftsløsøre, inventar o.a. utstyr	2, 6	171 517	207 417
Sum varige driftsmidler		<u>171 517</u>	<u>207 417</u>
Sum anleggsmidler		<u>171 517</u>	<u>207 417</u>
Omløpsmidler			
Lager av varer og annen beholdning	6	68 846	62 470
Fordringer			
Kundefordringer	6	55 072	16 268
Andre kortsiktige fordringer		23 627	12 530
Sum fordringer		<u>78 699</u>	<u>28 798</u>
Bankinnskudd, kontanter o.l.	7	19 940	32 970
Sum omløpsmidler		<u>167 485</u>	<u>124 238</u>
Sum eiendeler		<u>339 002</u>	<u>331 655</u>



Balanse			
Innendørs Midsund AS			
Egenkapital og gjeld	Note	2023	2022
Egenkapital			
Innskutt egenkapital			
Aksjekapital	4, 8	490 000	490 000
Sum innskutt egenkapital		490 000	490 000
Opptjent egenkapital			
Udekket tap	4, 5	-762 844	-554 659
Sum opptjent egenkapital		-762 844	-554 659
Sum egenkapital		-272 844	-64 659
Gjeld			
Kortsiktig gjeld			
Gjeld til kredittinstitusjoner	6	19 507	0
Leverandørgjeld		77 296	89 276
Skyldig offentlige avgifter		124 130	95 786
Annen kortsiktig gjeld		390 913	211 252
Sum kortsiktig gjeld		611 845	396 314
Sum gjeld		611 845	396 314
Sum egenkapital og gjeld		339 002	331 655

Midsund, 15.06.2024
Styret i Innendørs Midsund AS

 Dariusz Janusz Ostrowski styreleder	 Ewelina Ostrowska daglig leder	 Karstein Opstad styremedlem
 Kjetil Aune styremedlem	 Daniel Sjøvik styremedlem	

Innendørs Midsund AS Side 4



Regnskapsprinsipper

Årsregnskapet er satt opp i samsvar med regnskapsloven og NRS 8 - God regnskapsskikk for små foretak.

Driftsinntekter

Inntektsføring ved salg av varer skjer på leveringstidspunktet. Tjenester inntektsføres etter hvert som de leveres. Under andre inntekter ligger det gevinst på salg av driftsmidler og offentlig tillskudd.

Skatt

Skattekostnaden i resultatregnskapet omfatter både periodens betalbare skatt og endring i utsatt skatt. Utsatt skatt er beregnet med 22 % på grunnlag av de midlertidige forskjeller som eksisterer mellom regnskapsmessige og skattemessige verdier, samt ligningsmessig underskudd til fremføring ved utgangen av regnskapsåret. Skatteøkende og skattereduserende midlertidige forskjeller som reverserer eller kan reverseres i samme periode er utlignet og nettoført.

Klassifisering og vurdering av anleggsmidler

Anleggsmidler omfatter eiendeler bestemt til varig eie og bruk. Anleggsmidler er vurdert til anskaffelseskost. Varige driftsmidler balanseføres og avskrives over driftsmidlets økonomiske levetid. Avskrivningsperioden for fast eiendom anskaffet etter 2009 er dekomponert i en del som gjelder råbygget og en del som gjelder faste tekniske installasjoner. Varige driftsmidler nedskrives til gjenvinnbart beløp ved verdifall som forventes ikke å være forbigående. Gjenvinnbart beløp er det høyeste av netto salgsverdi og verdi i bruk. Verdi i bruk er nåverdi av fremtidige kontantstrømmer knyttet til eiendelen. Nedskrivningen reverseres når grunnlaget for nedskrivningen ikke lenger er til stede.

Klassifisering og vurdering av omløpsmidler

Omløpsmidler og kortsiktig gjeld omfatter normalt poster som forfaller til betaling innen ett år etter balansedagen, samt poster som knytter seg til varekretsløpet. Omløpsmidler vurderes til laveste verdi av anskaffelseskost og virkelig verdi.

Varer

Varer er vurdert til det laveste av anskaffelseskost og netto salgsverdi.

Fordringer

Kundefordringer og andre fordringer oppføres til pålydende etter fradrag for avsetning til forventet tap. Avsetning til tap gjøres på grunnlag av en individuell vurdering av de enkelte fordringene.



Note 1 Lønnskostnader og ytelser, godtgjørelser til daglig leder, styret og revisor

Lønnskostnader

	2023	2022
Lønninger	1 282 432	630 142
Arbeidsgiveravgift	135 938	68 538
Andre ytelser	2 716	1 509
Sum	1 421 086	700 188

Selskapet har i 2023 sysselsatt 5 årsverk.

Pensjonsforpliktelser

Selskapet er ikke i 2023 pliktig til å ha tjenstepensjonsordning etter lov om obligatorisk tjenstepensjon.

Ytelser til ledende personer

	Daglig leder
Lønn	489 249

Note 2 Anleggsmidler

	Driftsløsøre, inventar ol.	Sum
Anskaffelseskost pr. 01.01.23	577 568	577 568
= Anskaffelseskost 31.12.23	577 568	577 568
Akkumulerte avskrivninger 31.12.23	406 051	406 051
= Bokført verdi 31.12.23	171 517	171 517
Årets ordinære avskrivninger	35 900	35 900
Økonomisk levetid	2-40 år	



Note 3 Skatt

Årets skattekostnad	2023	2022
Resultatført skatt på ordinært resultat:		
Betalbar skatt	0	0
Endring i utsatt skattefordel	0	0
Skattekostnad ordinært resultat	0	0
Skattepliktig inntekt:		
Resultat før skatt	-208 185	-306 185
Permanente forskjeller	975	3 740
Endring i midlertidige forskjeller	3 655	-55 447
Skattepliktig inntekt	-203 554	-357 892
Betalbar skatt i balansen:		
Betalbar skatt på årets resultat	0	0
Sum betalbar skatt i balansen	0	0

Skatteeffekten av midlertidige forskjeller og underskudd til fremføring som har gitt opphav til utsatt skatt og utsatte skattefordeler, spesifisert på typer av midlertidige forskjeller

	2023	2022	Endring
Varige driftsmidler	42 537	46 192	3 655
Sum	42 537	46 192	3 655
Akkumulert fremførbart underskudd	-717 799	-514 245	203 554
Inngår ikke i beregningen av utsatt skatt	675 262	468 052	-207 210
Utsatt skattefordel (22 %)	0	0	0

I henhold til God regnskapsskikk for små foretak balanseføres ikke utsatt skattefordel.

Note 4 Egenkapital

	Aksje- kapital	Udekket tap	Sum
Pr. 31.12.2022	490 000	-554 659	-64 659
Pr. 01.01.2023	490 000	-554 659	-64 659
Årets underskudd		-208 185	-208 185
Pr. 31.12.2023	490 000	-762 844	-272 844



Note 5 Fortsatt drift

Resultatet for 2023 viser et underskudd på kr. -208 185 etter skatt, mot kr. -306 185 i 2022. Sum egenkapital pr 31/12-2023 på kr -272 844. Soliditeten og likviditeten er fortsatt god og det er ikke noe som indikerer at driften ikke kan fortsette. Omsetningen forventer vi vil gi positive, men relativt lite bidrag til resultatet i årene som kommer. Styret vurderer at forutsetningene for fortsatt drift er til stede og legger det til grunn for sin virksomhet.

Note 6 Pantstillelser og garantier

	31.12.2023	31.12.2022
Pantsikret gjeld, pantstillelser og garantier		
Kortsiktig gjeld til kredittinstitusjoner	19 507	0
Sum	19 507	0
Regnskapsført verdi av pantsikrede eiendeler		
Driftstilbehør	171 517	207 417
Varelager	68 846	48 675
Kundefordringer, factoringavtale på kr 500 000	55 072	16 268
Sum	295 435	272 360

Selskapet har en bevilget kassekreditt på kr 50 000

Note 7 Bankinnskudd

Innestående midler på skattetrekkkonto (bundne midler) er på kr. 9 985.



Note 8 Aksjonærer

Aksjekapitalen i Innendørs Midsund AS pr. 31.12 består av:

	Antall	Pålydende	Bokført
Ordinære aksjer	245	2 000,0	490 000
Sum	245		490 000

Eierstruktur

De største aksjonærene i % pr. 31.12 var:

	Ordinære	Eierandel	Stemmeandel
Dariusz Janusz Ostrowski	74	30,2	30,2
Heimtun Invest AS	37	15,1	15,1
Kolbjørn Ove Stølen	37	15,1	15,1
Opstad Holding AS	37	15,1	15,1
Svega Sigma AS	37	15,1	15,1
Utendørs Midsund AS	23	9,4	9,4
Totalt antall aksjer	245	100,0	100,0

Aksjer eiet av medlemmer i styret og daglig leder:

Navn	Verv	Ordinære
Dariusz Janusz Ostrowski	styreleder	74
Totalt antall aksjer		74