



ÅRSREGNSKAPET FOR REGNSKAPSÅRET 2022 - GENERELL INFORMASJON

Enheten

Organisasjonsnummer: 925 061 042
Organisasjonsform: Aksjeselskap
Foretaksnavn: FQ ENTERPRISES AS
Forretningsadresse: Christianslund allé 18
1613 FREDRIKSTAD

Regnskapsår

Årsregnskapets periode: 01.01.2022 - 31.12.2022

Konsern

Morselskap i konsern: Nei

Regnskapsregler

Regler for små foretak benyttet: Ja
Benyttet ved utarbeidelsen av årsregnskapet til selskapet: Regnskapslovens alminnelige regler

Årsregnskapet fastsatt av kompetent organ

Bekreftet av representant for selskapet: Bent Georg Ekvern
Dato for fastsettelse av årsregnskapet: 21.04.2023

Grunnlag for avgivelse

År 2022: Årsregnskapet er elektronisk innlevert
År 2021: Tall er hentet fra elektronisk innlevert årsregnskap fra 2022

Det er ikke krav til at årsregnskapet m.v. som sendes til Regnskapsregisteret er undertegnet. Kontrollen på at dette er utført ligger hos revisor/enhetens øverste organ. Sikkerheten ivaretas ved at innsender har rolle/rettighet for innsending av årsregnskapet via Altinn, og ved at det bekreftes at årsregnskapet er fastsatt av kompetent organ.

Brønnøysundregistrene, 16.05.2024



Resultatregnskap

Beløp i: NOK	Note	2022	2021
RESULTATREGNSKAP			
Inntekter			
Salgsinntekt		1 162 851	308 008
Annen driftsinntekt			75 000
Sum inntekter		1 162 851	383 008
Kostnader			
Varekostnad		629 259	1 033 672
Lønnskostnad	1	865 018	289 360
Annen driftskostnad		206 012	120 536
Sum kostnader		1 700 289	1 443 568
Driftsresultat		-537 438	-1 060 561
Finansinntekter og finanskostnader			
Annen renteinntekt		165	56
Annen finansinntekt		136	170
Sum finansinntekter		301	226
Annen rentekostnad		207	
Annen finanskostnad		115	531
Sum finanskostnader		322	531
Netto finans		-21	-305
Ordinært resultat før skattekostnad		-537 459	-1 060 866
Skattekostnad på resultat	2	-176 000	-534 947
Ordinært resultat etter skattekostnad		-361 459	-525 919
Årsresultat		-361 459	-525 919
Årsresultat etter minoritetsinteresser		-361 459	-525 918
Totalresultat		-361 459	-525 918
Overføringer og disponeringer			



Resultatregnskap

Beløp i: NOK	Note	2022	2021
Udekket tap		-361 459	-525 919
Sum overføringer og disponeringer		-361 459	-525 919



Balanse

Beløp i: NOK	Note	2022	2021
BALANSE - EIENDELER			
Anleggsmidler			
Immaterielle eiendeler			
Utsatt skattefordel	2		
Finansielle anleggsmidler			
Lån til foretak i samme konsern	3		
Sum anleggsmidler		0	0
Omløpsmidler			
Varer			
Fordringer			
Kundefordringer	3	181 688	223 273
Andre kortsiktige fordringer	3	811 824	131 106
Konsernfordringer		855 711	2 115 555
Sum fordringer	3	1 849 223	2 469 934
Bankinnskudd, kontanter og lignende			
Bankinnskudd, kontanter o.l.		479 284	127 350
Sum bankinnskudd, kontanter og lignende		479 284	127 350
Sum omløpsmidler		2 328 506	2 597 284
SUM EIENDELER		2 328 506	2 597 284
BALANSE - EGENKAPITAL OG GJELD			
Egenkapital			
Innskutt egenkapital			
Aksjekapital		67 980	64 800
Overkurs		1 334 422	1 334 422
Annen innskutt egenkapital	4	2 243 542	1 619 542
Sum innskutt egenkapital		3 645 944	3 018 764



Balanse

Beløp i: NOK	Note	2022	2021
Opptjent egenkapital			
Udekket tap		2 069 728	1 708 269
Sum opptjent egenkapital		-2 069 728	-1 708 269
Sum egenkapital		1 576 216	1 310 495
Gjeld			
Langsiktig gjeld			
Utsatt skatt	2		
Annen langsiktig gjeld			
Gjeld til kredittinstitusjoner	3		
Langsiktig konserngjeld	3		800 000
Sum annen langsiktig gjeld			800 000
Sum langsiktig gjeld		0	800 000
Kortsiktig gjeld			
Konvertible lån			34 923
Leverandørgjeld	3	266 530	361 114
Betalbar skatt	2		
Skyldig offentlige avgifter		63 694	64 501
Annen kortsiktig gjeld	3	422 066	26 250
Sum kortsiktig gjeld	3	752 290	486 788
Sum gjeld		752 290	1 286 788
SUM EGENKAPITAL OG GJELD		2 328 506	2 597 284



Brønnøysundregistrene

ÅRSREGNSKAP FOR REGNSKAPSÅRET 2022 - GENERELL INFORMASJON

Journalnummer: 2023 412951

Enheten

Organisasjonsnummer: 925 061 042
Organisasjonsform: Aksjeselskap
Foretaksnavn: FQ ENTERPRISES AS
Forretningsadresse: Prestegårdsveien 5C
1369 STABEKK

Regnskapsår

Årsregnskapets periode: 01.01.2022 - 31.12.2022

Konsern

Morselskap i konsern: Nei

Regnskapsregler

Regler for små foretak benyttet: Ja
Benyttet ved utarbeidelsen av
årsregnskapet til selskapet: Regnskapslovens alminnelige regler

Årsregnskapet fastsatt av kompetent organ

Bekreftet av representant for selskapet: Bent Georg Ekvern
Dato for fastsettelse av årsregnskapet: 21.04.2023

Revisjon

Selskapet har besluttet at årsregnskapet
ikke skal revideres: Ja
Årsregnskapet er utarbeidet av ekstern
autorisert regnskapsfører: Ja
Ekstern autorisert regnskapsfører har i
løpet av regnskapsåret bistått ved den
løpende regnskapsføringen eller utført
andre tjenester for selskapet enn å
utarbeide årsregnskapet: Ja

Grunnlag for avgivelse

År 2022: Årsregnskap er elektronisk innlevert.
År 2021: Tall er hentet fra elektronisk innlevert årsregnskap fra 2022.

Det er ikke krav til at årsregnskapet m.v. som sendes til Regnskapsregisteret er undertegnet. Kontrollen på at dette er utført ligger hos revisor/enhetens øverste organ. Sikkerheten ivaretas ved at innsender har rolle/rettighet for innsending av årsregnskapet via Altinn, og ved at det bekreftes at årsregnskapet er fastsatt av kompetent organ.

Brønnøysundregistrene, 22.05.2023

Brønnøysundregistrene
Postadresse: Postboks 900, 8910 Brønnøysund
Telefon: 75 00 75 00
E-post: firmapost@brreg.no Internett: www.brreg.no
Organisasjonsnummer: 974 760 673



Organisasjonsnr: 925 061 042
FQ ENTERPRISES AS

RESULTATREGNSKAP

Beløp i: NOK	Note	2022	2021
RESULTATREGNSKAP			
Inntekter			
Salgsinntekt		1 162 851	308 008
Annen driftsinntekt			75 000
Sum inntekter		1 162 851	383 008
Kostnader			
Varekostnad		629 259	1 033 672
Lønnskostnad	1	865 018	289 360
Annen driftskostnad		206 012	120 536
Sum kostnader		1 700 289	1 443 568
Driftsresultat		-537 438	-1 060 561
Finansinntekter og finanskostnader			
Annen renteinntekt		165	56
Annen finansinntekt		136	170
Sum finansinntekter		301	226
Annen rentekostnad		207	
Annen finanskostnad		115	531
Sum finanskostnader		322	531
Netto finans		-21	-305
Ordinært resultat før skattekostnad			
Skattekostnad på resultat	2	-176 000	-534 947
Ordinært resultat etter skattekostnad		-361 459	-525 919
Årsresultat		-361 459	-525 919
Årsresultat etter minoritetsinteresser		-361 459	-525 918
Totalresultat		-361 459	-525 918
Overføringer og disponeringer			
Udekket tap		-361 459	-525 919
Sum overføringer og disponeringer		-361 459	-525 919



Organisasjonsnr: 925 061 042
FQ ENTERPRISES AS

BALANSE

Beløp i: NOK	Note	2022	2021
BALANSE - EIENDELER			
Anleggsmidler			
Immaterielle eiendeler			
Utsatt skattefordel	2		
Finansielle anleggsmidler			
Lån til foretak i samme konsern	3		
Sum anleggsmidler		0	0
Omløpsmidler			
Varer			
Fordringer			
Kundefordringer	3	181 688	223 273
Andre kortsiktige fordringer	3	811 824	131 106
Konsernfordringer		855 711	2 115 555
Sum fordringer	3	1 849 223	2 469 934
Bankinnskudd, kontanter og lignende			
Bankinnskudd, kontanter o. l.		479 284	127 350
Sum bankinnskudd, kontanter og lignende		479 284	127 350
Sum omløpsmidler		2 328 506	2 597 284
SUM EIENDELER		2 328 506	2 597 284
BALANSE - EGENKAPITAL OG GJELD			
Egenkapital			
Innskutt egenkapital			
Aksjekapital		67 980	64 800
Overkurs		1 334 422	1 334 422
Annen innskutt egenkapital	4	2 243 542	1 619 542
Sum innskutt egenkapital		3 645 944	3 018 764
Opptjent egenkapital			
Udekket tap		2 069 728	1 708 269
Sum opptjent egenkapital		-2 069 728	-1 708 269
Sum egenkapital		1 576 216	1 310 495



Gjeld		
Langsiktig gjeld		
Utsatt skatt	2	
Annen langsiktig gjeld		
Gjeld til		
kredittinstitusjoner	3	
Langsiktig konserngjeld	3	800 000
Sum annen langsiktig gjeld		800 000
Sum langsiktig gjeld	0	800 000
Kortsiktig gjeld		
Konvertible lån		34 923
Leverandørgjeld	3	266 530
Betalbar skatt	2	
Skyldig offentlige avgifter		63 694
Annen kortsiktig gjeld	3	422 066
Sum kortsiktig gjeld	3	752 290
Sum gjeld	752 290	1 286 788
SUM EGENKAPITAL OG GJELD	2 328 506	2 597 284



Organisasjonsnr: 925 061 042
FQ ENTERPRISES AS

NOTEOPPLYSNINGER - SELSKAP - alle poster oppgitt i hele tall

Note

Antall årsverk i regnskapsåret
1.00

<u>Sum</u>	<u>Beløp</u>
<u>Balanseført verdi 31.12.</u>	<u>Varige driftsmidler Immaterielle eiend.</u>

Konsernregnskap

Morselskapet sitt navn

Forretningskontor for morselskapet

Begrunnelse for at datterselskap er utelatt fra konsolideringen

<u>Samlet beløp - tilknyttet selskap</u>	<u>Årets</u>	<u>Fjorårets</u>
--	--------------	------------------

<u>Samlet beløp - foretak i samme konsern</u>	<u>Årets</u>	<u>Fjorårets</u>
---	--------------	------------------

<u>Samlet beløp - foretak i samme konsern</u>	<u>Årets</u>	<u>Fjorårets</u>
---	--------------	------------------

<u>Samlet beløp - felles kontrollert virksomhet</u>	<u>Årets</u>	<u>Fjorårets</u>
---	--------------	------------------

<u>Pantstillelse</u>	<u>Beløp</u>
----------------------	--------------

<u>Beholdning av egne aksjer</u>	<u>Antall</u>	<u>Pålydende</u>	<u>Andel av aksjek.</u>
----------------------------------	---------------	------------------	-------------------------



RESULTATREGNSKAP

FQ ENTERPRISES AS

DRIFTSINNEKTER OG DRIFTSKOSTNADER	Note	2022	2021
Salgsinntekt		1 162 851	308 008
Annen driftsinntekt		0	75 000
Sum driftsinntekter		1 162 851	383 008
Varekostnad		629 259	1 033 672
Lønnskostnad	1	865 018	289 360
Annen driftskostnad		206 012	120 536
Sum driftskostnader		1 700 289	1 443 568
Driftsresultat		-537 438	-1 060 561
FINANSINNEKTER OG FINANSKOSTNADER			
Renteinntekt fra tilknyttet selskap		0	56
Annen renteinntekt		165	0
Annen finansinntekt		136	170
Annen rentekostnad		207	0
Annen finanskostnad		115	531
Resultat av finansposter		-21	-305
Resultat før skattekostnad		-537 459	-1 060 866
Skattekostnad på resultat	2	-176 000	-534 947
Resultat		-361 459	-525 919
EKSTRAORDINÆRE INNEKTER OG KOSTNADER			
Årsresultat		-361 459	-525 919
OVERFØRINGER			
Avsatt til dekning av tidligere udekket tap		0	-525 919
Overført til udekket tap		361 459	0
Sum overføringer		-361 459	-525 919



BALANSE

FQ ENTERPRISES AS

EIENDELER	Note	2022	2021
ANLEGGSMIDLER			
IMMATERIELLE EIENDELER			
VARIGE DRIFTSMIDLER			
FINANSIELLE ANLEGGSMIDLER			
OMLØPSMIDLER			
FORDRINGER			
Kundefordringer	3	181 688	223 273
Kundefordringer konsern		0	2 115 555
Andre kortsiktige fordringer	3	811 824	131 106
Konsernfordringer		855 711	0
Sum fordringer	3	1 849 223	2 469 934
INVESTERINGER			
Bankinnskudd, kontanter o.l.		479 284	127 350
Sum omløpsmidler		2 328 506	2 597 284
Sum eiendeler		2 328 506	2 597 284





BALANSE


FQ ENTERPRISES AS

EGENKAPITAL OG GJELD	Note	2022	2021
EGENKAPITAL			
INNSKUTT EGENKAPITAL			
Aksjekapital		67 980	64 800
Overkurs		1 334 422	1 334 422
Annen innskutt egenkapital	4	2 243 542	1 619 542
Sum innskutt egenkapital		3 645 944	3 018 764
OPPTJENT EGENKAPITAL			
Udekket tap		-2 069 728	-1 708 269
Sum opptjent egenkapital		-2 069 728	-1 708 269
Sum egenkapital		1 576 216	1 310 495
GJELD			
AVSETNING FOR FORPLIKTELSE			
ANNEN LANGSIKTIG GJELD			
Langsiktig konserngjeld	3	0	800 000
Sum annen langsiktig gjeld		0	800 000
KORTSIKTIG GJELD			
Konvertible lån		0	34 923
Leverandørgjeld	3	266 530	361 114
Skyldig offentlige avgifter		63 694	64 501
Annen kortsiktig gjeld	3	422 066	26 250
Sum kortsiktig gjeld	3	752 290	486 788
Sum gjeld		752 290	1 286 788
Sum egenkapital og gjeld		2 328 506	2 597 284

Stabekk, 21.04.2023
Styret i Fq Enterprises AS


Nicholas Blankevoort (Apr 21, 2023 13:37 GMT+2)
Nicholas Blankevoort
styreleder


Erik Buene (Apr 21, 2023 13:23 GMT+2)
Erik Buene
styremedlem


Bent Georg Ekvern
styremedlem/daglig leder



Regnskapsprinsipper

Årsregnskapet er satt opp i samsvar med regnskapsloven og NRS 8 - God regnskapsskikk for små foretak.

DRIFTSINNTEKTER

Inntektsføring ved salg av varer skjer på leveringstidspunktet. Tjenester inntektsføres etter hvert som de leveres.

SKATT

Skattekostnaden i resultatregnskapet omfatter både periodens betalbare skatt og endring i utsatt skatt. Utsatt skatt er beregnet med 22 % på grunnlag av de midlertidige forskjeller som eksisterer mellom regnskapsmessige og skattemessige verdier, samt ligningsmessig underskudd til fremføring ved utgangen av regnskapsåret. Skatteøkende og skattereduserende midlertidige forskjeller som reverserer eller kan reverseres i samme periode er utlignet og nettoført.

KLASSIFISERING OG VURDERING AV OMLØPSMIDLER

Omløpsmidler og kortsiktig gjeld omfatter normalt poster som forfaller til betaling innen ett år etter balansedagen, samt poster som knytter seg til varekretsløpet. Omløpsmidler vurderes til laveste verdi av anskaffelseskost og virkelig verdi.

FORDRINGER

Kundefordringer og andre fordringer oppføres til pålydende etter fradrag for avsetning til forventet tap. Avsetning til tap gjøres på grunnlag av en individuell vurdering av de enkelte fordringene.

Om Note 1 Lønnskostnader og antall årsverk

LØNNSKOSTNADER

	2022	2021
Lønninger	697 086	245 000
Arbeidsgiveravgift	134 682	35 447
Pensjonskostnader	20 353	6 400
Andre ytelser	12 896	2 513
Sum	865 018	289 360

Selskapet har i 2022 sysselsatt 1 årsverk.

Selskapets kostnader reduseres med 237 754 som følge av skattefunn.

Note 2 Skatt

Årets skattekostnad	2022	2021
Resultatført skatt på ordinært resultat:		
Betalbar skatt	0	-613 100
For mye/lite avsatt tidligere år	0	78 153
Endring i utsatt skattefordel	-176 000	0
Skattekostnad ordinært resultat	-176 000	-534 947
Skattepliktig inntekt:		
Resultat før skatt	-537 459	-1 060 864
Permanente forskjeller	-237 919	0
Mottatt konsernbidrag	800 000	2 076 336



Anvendelse av fremførbart underskudd	-24 622	-1 015 470
Skattepliktig inntekt	0	2
Betalt skatt i balansen:		
Betalbar skatt på årets resultat	-176 000	-456 794
Betalbar skatt på mottatt konsernbidrag	176 000	456 794
Sum betalbar skatt i balansen	0	0

Skatteeffekten av midlertidige forskjeller og underskudd til fremføring som har gitt opphav til utsatt skatt og utsatte skattefordeler, spesifisert på typer av midlertidige forskjeller

	2022	2021	Endring
Akkumulert fremførbart underskudd	-142 258	-166 880	-24 622
Inngår ikke i beregningen av utsatt skatt	142 258	166 880	24 622
Utsatt skattefordel (22 %)	0	0	0

I henhold til God regnskapsskikk for små foretak balanseføres ikke utsatt skattefordel.

Note 3 Mellomværende med selskap i samme konsern

	2022	2021
Fordringer		
Andre kortsiktige fordringer konsern	855 711	2 115 555
Sum	855 711	2 115 555
Gjeld		
Lån fra foretak i samme konsern	0	800 000
Sum	0	800 000

Fordring på 855 711 gjelder konsernbidrag hvor 55 711 utgjør rest å betale av konsernbidrag gitt i 2021.

Note 4 Fortsatt drift

Styrets arbeid i 2022 har i hovedsak bestått av å øke inntektene og holde kostnadene så stabile og lave som mulig for å redusere behovet for ytterligere kapitaltilskudd utover tidligere år. Samtidig har aktivitetsnivået økt betraktelig. Månedssomsetningen er doblet fra starten av året og total salgsinntekt er det doble av 2021. I budsjettene for 2023 er det lagt opp til en nøktern drift som skal skape en bærekraftig økonomi. Det arbeides med å øke dagens inntekter ved å sikre pågående salgsarbeid med større norske og nordiske kjedeprospekter. Samarbeidet med ScaleupXQ har gitt en kostnad på ca 0,5 MNOK, investeringen i det aktive salgsarbeidet med Scaleup forventes å gi langsiktige effekter utover i 2023, men gir ingen kortsiktig salgskning da salgssyklus til større kjeder er lenger enn 6 mnd.

Sluttrapport til Innovasjon Norge er innsendt i februar og skattefunnsøknad er innsendt.

Fq Enterprises AS har positiv egenkapital per 31.12.2022. Styret i Fq Enterprises AS forventer en nøytral løpende drift i nær framtid og på lengre sikt forventer man bedre tider da viktige langsiktige bransjeindikatorer indikere bedring. Et overskudd vil da kunne rettferdiggjøre bruken av den utsatte skattefordelen.



Driften av Fq Enterprises AS synes således ikke å medføre risiko for tap for kreditorene.

Grunnlaget for styrets konklusjon om fortsatt drift er basert på grunnlaget dagens drift er etablert på, den gode kommunikasjonen mot kreditorer og et konservativt anslag på inntekter i årene som kommer.



Fullstendighetserklæring
View Ledger AS
Dronning Eufemias gate 16
0191 OSLO

FULLSTENDIGHETSERKLÆRING/LEDELSESERKLÆRING

Bekreftelse til årsregnskapet i FQ ENTERPRISES AS:

Vi bekrefter herved etter beste evne og overbevisning at:

Selskapets bokførte driftsinntekter er fullstendige og uttrykker virkelig verdi av de varer og tjenester virksomheten har levert til utenforstående i løpet av 2022.

Bokførte driftskostnader tilhører selskapet og uttrykker verdien av forbrukte varer og tjenester mottatt fra utenforstående i løpet av 2022.

Selskapet har hjemmel til alle eiendeler i balansen, det er ingen pantsettelse av eller heftelser på selskapets eiendeler, med unntak av dem som kommer frem av note i årsregnskapet.

Vi kjenner ikke til gjeld utover hva som er medtatt i balansen. Vi kjenner heller ikke til garantiforpliktelser, sikkerhetsstillelser, erstatningssøksmål eller pågående prosesser og lignende utover hva som kommer frem av årsoppgjøret.

Det har ikke skjedd viktige hendelser – eksempelvis oppsigelse av lån, kontraktsinngåelse, rettsvister med mulig økonomisk ansvar, leieavtaler av betydning, vesentlige valuta- eller prisendringer, betydelige tap på fordringer etc. – etter 31. desember 2022.

Vi erkjenner vårt ansvar for regnskaps- og internkontrollrutiner som er utformet for å forhindre og avdekke misligheter og feil.


Vi bekrefter at det er gitt tilstrekkelige opplysninger i årsregnskapet om eventuelle transaksjoner med nærstående parter.

Vi har gjennomgått det offisielle regnskapet som View Ledger AS har bistått oss med å sette opp, og kjenner ikke til forhold som burde vært medtatt eller fremstilt på annen måte.

Ledelsen er ikke kjent med at det foreligger forhold eller situasjoner som ikke fremgår av årsregnskapet/årsberetningen som kan vurderes å true selskapets fortsatte drift eller eksistens.

21.04.2023

Med hilsen
FQ ENTERPRISES AS



Bent Ekvern
Daglig leder













Fq Enterprises AS 21.04.23 (ver 2)

Final Audit Report

2023-04-21

Created:	2023-04-21
By:	Bent Ekvern (bent.georg@ekvern.com)
Status:	Signed
Transaction ID:	CBJCHBCAABAAher3E5gvHs4QB0iG5WS12Fh7a7Fu2tOZ

"Fq Enterprises AS 21.04.23 (ver 2)" History

-  Document created by Bent Ekvern (bent.georg@ekvern.com)
2023-04-21 - 11:09:54 AM GMT- IP address: 84.215.205.3
-  Document emailed to erik@layn.no for signature
2023-04-21 - 11:10:46 AM GMT
-  Email viewed by erik@layn.no
2023-04-21 - 11:22:59 AM GMT- IP address: 84.210.208.40
-  Signer erik@layn.no entered name at signing as Erik Buene
2023-04-21 - 11:23:55 AM GMT- IP address: 84.210.208.40
-  Document e-signed by Erik Buene (erik@layn.no)
Signature Date: 2023-04-21 - 11:23:57 AM GMT - Time Source: server- IP address: 84.210.208.40
-  Document emailed to nicholas@layn.no for signature
2023-04-21 - 11:23:58 AM GMT
-  Email viewed by nicholas@layn.no
2023-04-21 - 11:34:56 AM GMT- IP address: 79.160.36.230
-  Signer nicholas@layn.no entered name at signing as Nicholas Blankevoort
2023-04-21 - 11:37:23 AM GMT- IP address: 79.160.36.230
-  Document e-signed by Nicholas Blankevoort (nicholas@layn.no)
Signature Date: 2023-04-21 - 11:37:25 AM GMT - Time Source: server- IP address: 79.160.36.230
-  Agreement completed.
2023-04-21 - 11:37:25 AM GMT

Names and email addresses are entered into the Acrobat Sign service by Acrobat Sign users and are unverified unless otherwise noted.

