



ÅRSREGNSKAPET FOR REGNSKAPSÅRET 2024 - GENERELL INFORMASJON

Enheten

Organisasjonsnummer: 982 792 444
Organisasjonsform: Aksjeselskap
Foretaksnavn: INTERIØR SERVICE HELGELAND AS
Forretningsadresse: Novikveien 96
8800 SANDNESSJØEN

Regnskapsår

Årsregnskapets periode: 01.01.2024 - 31.12.2024

Konsern

Morselskap i konsern: Nei

Regnskapsregler

Regler for små foretak benyttet: Ja
Benyttet ved utarbeidelsen av årsregnskapet til selskapet: Regnskapslovens alminnelige regler

Årsregnskapet fastsatt av kompetent organ

Bekreftet av representant for selskapet: Arne Henry Sørå
Dato for fastsettelse av årsregnskapet: 11.07.2025

Grunnlag for avgivelse

År 2024: Årsregnskapet er elektronisk innlevert
År 2023: Tall er hentet fra elektronisk innlevert årsregnskap fra 2024

Det er ikke krav til at årsregnskapet m.v. som sendes til Regnskapsregisteret er undertegnet. Kontrollen på at dette er utført ligger hos revisor/enhetens øverste organ. Sikkerheten ivaretas ved at innsender har rolle/rettighet for innsending av årsregnskapet via Altinn, og ved at det bekreftes at årsregnskapet er fastsatt av kompetent organ.

Brønnøysundregistrene, 24.07.2025



Resultatregnskap

Beløp i: NOK	Note	2024	2023
RESULTATREGNSKAP			
Inntekter			
Salgsinntekt		46 560 154	42 113 601
Annen driftsinntekt		82 018	153 657
Sum inntekter		46 642 172	42 267 259
Kostnader			
Varekostnad		17 594 753	12 682 677
Lønnskostnad	1, 2	17 907 653	18 799 180
Avskrivning på varige driftsmidler og immaterielle eiendeler	3	257 664	141 727
Annen driftskostnad		6 488 266	6 248 584
Sum kostnader		42 248 336	37 872 168
Driftsresultat		4 393 836	4 395 091
Finansinntekter og finanskostnader			
Renteinntekt fra foretak i samme konsern		0	1 268
Annen renteinntekt		-1 243	-19 190
Annen finansinntekt		22 569	13 100
Sum finansinntekter		21 326	-4 822
Rentekostnad til foretak i samme konsern		78 990	5 626
Annen rentekostnad		26 766	29 760
Annen finanskostnad		0	6 004
Sum finanskostnader		105 756	41 391
Netto finans		-84 430	-46 213
Resultat før skattekostnad		4 309 406	4 348 877
Skattekostnad	4, 5	957 331	958 366
Årsresultat		3 352 075	3 390 512
Overføringer og disponeringer			
Avgitt konsernbidrag		240 178	0
Annen egenkapital		3 111 897	3 390 512



Resultatregnskap

Beløp i: NOK	Note	2024	2023
Sum overføringer og disponeringer		3 352 075	3 390 512



Balanse

Beløp i: NOK	Note	2024	2023
BALANSE - EIENDELER			
Anleggsmidler			
Immaterielle eiendeler			
Utsatt skattefordel	4, 5	83 167	168 234
Sum immaterielle eiendeler		83 167	168 234
Varige driftsmidler			
Driftsløsøre, inventar, verktøy, kontormaskiner, ol.	3	1 564 631	850 326
Sum varige driftsmidler		1 564 631	850 326
Finansielle anleggsmidler			
Investering i datterselskap	6	0	0
Investering i annet foretak i samme konsern	6	0	0
Lån til foretak i samme konsern	6, 7	0	0
Investeringer i tilknyttet selskap	6	0	0
Lån til tilknyttet selskap og felles kontrollert virksomhet	6, 7	0	0
Andre langsiktige fordringer	7, 8	39 932	51 531
Sum finansielle anleggsmidler		39 932	51 531
Sum anleggsmidler		1 687 729	1 070 091
Omløpsmidler			
Varer			
Varer		3 150 700	2 375 503
Sum varer		3 150 700	2 375 503
Fordringer			
Kundefordringer		11 126 691	10 025 020
Andre kortsiktige fordringer	8	445 789	568 716
Konsernfordringer	6	0	0
Sum fordringer		11 572 480	10 593 736
Investeringer			
Aksjer og andeler i foretak i samme konsern	6	0	0
Sum investeringer		0	0



Balanse

Beløp i: NOK	Note	2024	2023
Kortsiktig gjeld			
Leverandørgjeld		1 450 829	2 587 912
Betalbar skatt	4, 5	804 521	934 488
Skyldige offentlige avgifter		2 657 876	2 674 018
Kortsiktig konserngjeld	6	360 583	50 099
Annen kortsiktig gjeld		2 908 690	3 966 084
Sum kortsiktig gjeld		8 182 499	10 212 601
Sum gjeld		8 998 098	11 951 772
SUM EGENKAPITAL OG GJELD		20 680 015	20 521 793



Brønnøysundregistrene

ÅRSREGNSKAP FOR REGNSKAPSÅRET 2024 - GENERELL INFORMASJON

Journalnummer: 2025 686205

Enheten

Organisasjonsnummer: 982 792 444
Organisasjonsform: Aksjeselskap
Foretaksnavn: INTERIØR SERVICE HELGELAND AS
Forretningsadresse: Novikveien 96
8800 SANDNESSJØEN

Regnskapsår

Årsregnskapets periode: 01.01.2024 - 31.12.2024

Konsern

Morselskap i konsern: Nei

Regnskapsregler

Regler for små foretak benyttet: Ja
Benyttet ved utarbeidelsen av
årsregnskapet til selskapet: Regnskapslovens alminnelige regler

Årsregnskapet fastsatt av kompetent organ

Bekreftet av representant for selskapet: Arne Henry Sørra
Dato for fastsettelse av årsregnskapet: 11.07.2025

Revisjon

Årsregnskapet er utarbeidet av ekstern
autorisert regnskapsfører: Ja
Ekstern autorisert regnskapsfører har i
løpet av regnskapsåret bistått ved den
løpende regnskapsføringen eller utført
andre tjenester for selskapet enn å
utarbeide årsregnskapet: Ja

Grunnlag for avgivelse

År 2024: Årsregnskap er elektronisk innlevert.
År 2023: Tall er hentet fra elektronisk innlevert årsregnskap fra 2024.

Det er ikke krav til at årsregnskapet m.v. som sendes til Regnskapsregisteret er undertegnet. Kontrollen på at dette er utført ligger hos revisor/enhetens øverste organ. Sikkerheten ivaretas ved at innsender har rolle/rettighet for innsending av årsregnskapet via Altinn, og ved at det bekreftes at årsregnskapet er fastsatt av kompetent organ.

Brønnøysundregistrene, 23.07.2025



Organisasjonsnr: 982 792 444
INTERIØR SERVICE HELGELAND AS

RESULTATREGNSKAP

Beløp i: NOK	Note	2024	2023
RESULTATREGNSKAP			
Inntekter			
Salgsinntekt		46 560 154	42 113 601
Annen driftsinntekt		82 018	153 657
Sum inntekter		46 642 172	42 267 259
Kostnader			
Varekostnad		17 594 753	12 682 677
Lønnskostnad	1, 2	17 907 653	18 799 180
Avskrivning på varige driftsmidler og immaterielle eiendeler	3	257 664	141 727
Annen driftskostnad		6 488 266	6 248 584
Sum kostnader		42 248 336	37 872 168
Driftsresultat		4 393 836	4 395 091
Finansinntekter og finanskostnader			
Renteinntekt fra foretak i samme konsern		0	1 268
Annen renteinntekt		-1 243	-19 190
Annen finansinntekt		22 569	13 100
Sum finansinntekter		21 326	-4 822
Rentekostnad til foretak i samme konsern		78 990	5 626
Annen rentekostnad		26 766	29 760
Annen finanskostnad		0	6 004
Sum finanskostnader		105 756	41 391
Netto finans		-84 430	-46 213
Resultat før skattekostnad		4 309 406	4 348 877
Skattekostnad	4, 5	957 331	958 366
Årsresultat		3 352 075	3 390 512
Overføringer og disponeringer			
Avgitt konsernbidrag		240 178	0
Annen egenkapital		3 111 897	3 390 512
Sum overføringer og disponeringer		3 352 075	3 390 512



Organisasjonsnr: 982 792 444
INTERIØR SERVICE HELGELAND AS

BALANSE

Beløp i: NOK	Note	2024	2023
BALANSE - EIENDELER			
Anleggsmidler			
Immaterielle eiendeler			
Utsatt skattefordel	4, 5	83 167	168 234
Sum immaterielle eiendeler		83 167	168 234
Varige driftsmidler			
Driftsløsøre, inventar, verktøy, kontormaskiner, ol.	3	1 564 631	850 326
Sum varige driftsmidler		1 564 631	850 326
Finansielle anleggsmidler			
Investering i datterselskap	6	0	0
Investering i annet foretak i samme konsern	6	0	0
Lån til foretak i samme konsern	6, 7	0	0
Investeringer i tilknyttet selskap	6	0	0
Lån til tilknyttet selskap og felles kontrollert virksomhet	6, 7	0	0
Andre langsiktige fordringer	7, 8	39 932	51 531
Sum finansielle anleggsmidler		39 932	51 531
Sum anleggsmidler		1 687 729	1 070 091
Omløpsmidler			
Varer			
Varer		3 150 700	2 375 503
Sum varer		3 150 700	2 375 503
Fordringer			
Kundefordringer		11 126 691	10 025 020
Andre kortsiktige fordringer	8	445 789	568 716
Konsernfordringer	6	0	0
Sum fordringer		11 572 480	10 593 736
Investeringer			
Aksjer og andeler i foretak i samme konsern	6	0	0
Sum investeringer		0	0
Bankinnskudd, kontanter og lignende			



Bankinnskudd, kontanter og lignende		4 269 107	6 482 463
Sum bankinnskudd, kontanter og lignende		4 269 107	6 482 463
Sum omløpsmidler		18 992 286	19 451 702
SUM EIENDELER		20 680 015	20 521 793
BALANSE - EGENKAPITAL OG GJELD			
Egenkapital			
Innskutt egenkapital			
Aksjekapital	9	550 000	550 000
Beholdning av egne aksjer	9	0	0
Overkurs	9	150 000	150 000
Ikke registrert kapitalforhøyelse	9	0	0
Annen innskutt egenkapital	9	2 623 057	2 623 057
Sum innskutt egenkapital		3 323 057	3 323 057
Opptjent egenkapital			
Fond	9	0	0
Annen egenkapital	9	8 358 861	5 246 964
Udekket tap	9	0	0
Sum opptjent egenkapital		8 358 861	5 246 964
Sum egenkapital		11 681 918	8 570 021
Gjeld			
Langsiktig gjeld			
Utsatt skatt	4, 5	0	0
Sum avsetninger for forpliktelser		0	0
Annen langsiktig gjeld			
Langsiktig konserngjeld	6	815 599	1 739 172
Sum annen langsiktig gjeld		815 599	1 739 172
Sum langsiktig gjeld		815 599	1 739 172
Kortsiktig gjeld			
Leverandørgjeld		1 450 829	2 587 912
Betalbar skatt	4, 5	804 521	934 488
Skyldige offentlige avgifter		2 657 876	2 674 018
Kortsiktig konserngjeld	6	360 583	50 099
Annen kortsiktig gjeld		2 908 690	3 966 084
Sum kortsiktig gjeld		8 182 499	10 212 601
Sum gjeld		8 998 098	11 951 772
SUM EGENKAPITAL OG GJELD		20 680 015	20 521 793



Organisasjonsnr: 982 792 444
INTERIØR SERVICE HELGELAND AS

NOTEOPPLYSNINGER - SELSKAP - alle poster oppgitt i hele tall

Note

Regnskapsprinsipper

Årsregnskapet er satt opp i samsvar med regnskapsloven og god regnskapsskikk for små foretak. Salgsinntekter Inntektsføring ved salg av varer skjer på leveringstidspunktet. Tjenester inntektsføres etter hvert som de leveres. Klassifisering og vurdering av balanseposter Anleggsmidler er eiendeler bestemt til varig eie eller bruk. Eiendeler som er knyttet til varekretsløpet er klassifisert som omløpsmidler. Fordringer klassifiseres som omløpsmidler hvis de forfaller til betaling innen ett år etter transaksjonsdagen. Tilsvarende klassifiseres gjeld som kortsiktig hvis gjelden forfaller til betaling innen ett år. Langsiktig gjeld er gjeld som forfaller senere enn ett år etter transaksjonsdagen. Første års avdrag på langsiktige fordringer og langsiktig gjeld klassifiseres likevel ikke som omløpsmiddel og kortsiktig gjeld. Omløpsmidler vurderes til laveste av anskaffelseskost og virkelig verdi. Kortsiktig gjeld balanseføres til nominelt beløp på etableringstidspunktet. Anleggsmidler vurderes til anskaffelseskost. Varige anleggsmidler avskrives etter en fornuftig avskrivningsplan. Anleggsmidlene nedskrives til virkelig verdi ved verdifall som ikke forventes å være forbigående. Langsiktig gjeld med unntak av andre avsetninger balanseføres til nominelt beløp på etableringstidspunktet. Fordringer Kundefordringer og andre fordringer er oppført i balansen til pålydende etter fradrag for avsetning til forventet tap. Avsetning til tap gjøres på grunnlag av individuelle vurderinger av de enkelte fordringene. Varebeholdninger Lager av innkjøpte varer er verdsatt til laveste verdi av anskaffelseskost etter FIFO- prinsippet og virkelig verdi. Det foretas nedskrivning for påregnelig ukurans. Varige driftsmidler Varige driftsmidler balanseføres og avskrives over driftsmidlenes levetid dersom de har antatt levetid over 3 år og har en kostpris som overstiger kr 30 000. Direkte vedlikehold av driftsmidler kostnadsføres løpende under driftskostnader, mens påkostninger eller forbedringer tillegges driftsmidlets kostpris og avskrives i takt med driftsmidlet. Forøvrig er følgende regnskapsprinsipper anvendt: Forsikret pensjonsforpliktelse er ikke balanseført - kostnaden er lik premien. Leieavtaler er ikke balanseført. Tilvirkningskontrakter inntektsføres etter metoden for løpende avregning, i samsvar med god regnskapsskikk og Norsk RegnskapsStandard 2 (NRS 2) «Anleggskontrakter». Dette innebærer at inntekter og tilhørende kostnader resultatføres i takt med prosjektets fremdrift. Fremdriften måles hovedsakelig basert på påløpte kostnader i forhold til totalt estimerte kostnader. Opptjent, ikke fakturert inntekt balanseføres som en fordring, mens fakturert, ikke opptjent inntekt balanseføres som forskuddsbetaling fra kunde. Dersom det forventes tap på kontrakten, kostnadsføres hele det forventede tapet i regnskapsåret. Skatt Skattekostnaden i resultatregnskapet omfatter både periodens betalbare skatt og endring i utsatt skatt. Utsatt skatt er beregnet med 22% på grunnlag av de midlertidige forskjeller som eksisterer mellom regnskapsmessige og skattemessige verdier, samt skattemessig underskudd til fremføring ved utgangen av regnskapsåret. Skatteøkende og skattereduserende midlertidige forskjeller som reverserer eller kan reversere i samme periode er fastsatt og skattevirkningen er beregnet på nettogrunnlaget. Selskapet har ikke endret regnskapsprinsipp fra 2023 til 2024.

Note



1

Antall årsverk i regnskapsåret
28.00

Note
2

Spesifisering av resultatregnskapet

Lønnskostnader

<u>Lønn</u>	<u>Årets</u>	<u>Fjorårets</u>
	16194387.00	16999275.00
<u>Folketrygdavgift</u>	<u>Årets</u>	<u>Fjorårets</u>
	910263.00	945178.00
<u>Pensjonskostnader</u>	<u>Årets</u>	<u>Fjorårets</u>
	316749.00	327040.00
<u>Andre ytelser</u>	<u>Årets</u>	<u>Fjorårets</u>
	486254.00	527687.00
<u>Sum lønnskostnader</u>	<u>Årets</u>	<u>Fjorårets</u>
	17907653.00	18799180.00

Note

Ekstraordinære inntekter og kostnader

<u>Sum</u>	<u>Beløp</u>
------------	--------------

<u>Balanseført verdi 31.12.</u>	<u>Varige driftsmidler</u>	<u>Immaterielle eiend.</u>
---------------------------------	----------------------------	----------------------------

Note
6

Konsern, tilknyttet selskap m.v.

Investering som regnskapsføres etter egenkapitalmetoden

Konsernregnskap

Virksomheten inngår i konsolideringen til morselskapets konsernregnsk.: Nei

Morselskapet sitt navn

Forretningskontor for morselskapet

Datterselskap er utelatt fra konsolideringen: Nei

Begrunnelse for at datterselskap er utelatt fra konsolideringen



Konsern, tilknyttet selskap m.v. - fordringer og gjeld

Fordringer

<u>Samlet beløp - tilknyttet selskap</u>	<u>Årets</u>	<u>Fjorårets</u>
--	--------------	------------------

Annen langsiktig gjeld

<u>Samlet beløp - foretak i samme konsern</u>	<u>Årets</u>	<u>Fjorårets</u>
	815599.00	1739172.00

Kortsiktig gjeld

<u>Samlet beløp - foretak i samme konsern</u>	<u>Årets</u>	<u>Fjorårets</u>
	360583.00	50099.00

<u>Samlet beløp - felles kontrollert virksomhet</u>	<u>Årets</u>	<u>Fjorårets</u>
---	--------------	------------------

<u>Pantstillelse</u>	<u>Beløp</u>
----------------------	--------------

Note

7

Fordringer

Fordringer som forfaller senere enn ett år etter regnskapsårets slutt
39932.00

Mer om fordringer

Note

Virkelig verdi og resultatført verdiendr. i perioden, finansielle instrumenter

Mer om finansielle instrumenter

Beskrivelse av finansielle derivater

<u>Beholdning av egne aksjer</u>	<u>Antall</u>	<u>Pålydende</u>	<u>Andel av aksjek.</u>
----------------------------------	---------------	------------------	-------------------------

Note

8

Lån og sikkerhetsstillelse til medlemmer

Er det gitt lån eller sikkerhetsstillelse til ledende personer: Nei

Opplysninger om:

Medlemmer av:

Mer om lån og sikkerhetsstillelse



INTERIØR SERVICE HELGELAND AS
982 792 444

Resultatregnskap

	Note	2024	2023
Driftsinntekter			
Salgsinntekt		46 560 154	42 113 601
Annen driftsinntekt		82 018	153 657
Sum driftsinntekter		46 642 172	42 267 259
Driftskostnader			
Varekostnad		17 594 753	12 682 677
Lønnskostnad	1, 2	17 907 653	18 799 180
Avskrivning på varige driftsmidler og immaterielle eiendeler	3	257 664	141 727
Annen driftskostnad		6 488 266	6 248 584
Sum driftskostnader		42 248 336	37 872 168
Driftsresultat		4 393 836	4 395 091
Finansinntekter			
Renteinntekt fra foretak i samme konsern		0	1 268
Annen renteinntekt		-1 243	-19 190
Annen finansinntekt		22 569	13 100
Sum finansinntekter		21 326	-4 822
Finanskostnader			
Rentekostnad til foretak i samme konsern		78 990	5 626
Annen rentekostnad		26 766	29 760
Annen finanskostnad		0	6 004
Sum finanskostnader		105 756	41 391
Netto finans		-84 430	-46 213
Resultat før skattekostnad		4 309 406	4 348 877
Skattekostnad	4, 5	957 331	958 366
Årsresultat		3 352 075	3 390 512
Overføringer			
Avgitt konsernbidrag		240 178	0
Annen egenkapital		3 111 897	3 390 512
Sum overføringer		3 352 075	3 390 512



INTERIØR SERVICE HELGELAND AS
982 792 444

Balanse

	Note	31.12.2024	31.12.2023
EIENDELER			
Anleggsmidler			
Immaterielle eiendeler			
Utsatt skattefordel	4, 5	83 167	168 234
Sum immaterielle eiendeler		83 167	168 234
Varige driftsmidler			
Driftsløsøre, inventar, verktøy, kontormaskiner, ol.	3	1 564 631	850 326
Sum varige driftsmidler		1 564 631	850 326
Finansielle anleggsmidler			
Andre langsiktige fordringer	7, 8	39 932	51 531
Sum finansielle anleggsmidler		39 932	51 531
Sum anleggsmidler		1 687 729	1 070 091
Omløpsmidler			
Varer			
Varer		3 150 700	2 375 503
Sum varer		3 150 700	2 375 503
Fordringer			
Kundefordringer		11 126 691	10 025 020
Andre kortsiktige fordringer	8	445 789	568 716
Sum fordringer		11 572 480	10 593 736
Bankinnskudd, kontanter og lignende			
Bankinnskudd, kontanter og lignende		4 269 107	6 482 463
Sum bankinnskudd, kontanter og lignende		4 269 107	6 482 463
Sum omløpsmidler		18 992 286	19 451 702
SUM EIENDELER		20 680 016	20 521 793



INTERIØR SERVICE HELGELAND AS
982 792 444

Balanse

	Note	31.12.2024	31.12.2023
EGENKAPITAL OG GJELD			
Egenkapital			
Innskutt egenkapital			
Aksjekapital	9	550 000	550 000
Overkurs	9	150 000	150 000
Annen innskutt egenkapital	9	2 623 057	2 623 057
Sum innskutt egenkapital		3 323 057	3 323 057
Opptjent egenkapital			
Annen egenkapital	9	8 358 861	5 246 964
Sum opptjent egenkapital		8 358 861	5 246 964
Sum egenkapital		11 681 918	8 570 021
Gjeld			
Annen langsiktig gjeld			
Langsiktig konserngjeld	6	815 599	1 739 172
Sum annen langsiktig gjeld		815 599	1 739 172
Kortsiktig gjeld			
Leverandørgjeld		1 450 829	2 587 912
Betalbar skatt	4, 5	804 521	934 488
Skyldige offentlige avgifter		2 657 876	2 674 018
Kortsiktig konserngjeld	6	360 583	50 099
Annen kortsiktig gjeld		2 908 690	3 966 084
Sum kortsiktig gjeld		8 182 499	10 212 601
Sum gjeld		8 998 098	11 951 772
SUM EGENKAPITAL OG GJELD		20 680 015	20 521 793

SANDNESSJØEN, 11.07.2025

Arne Henry Sørra
styrets leder

Morten Guttormsen
styremedlem

Torbjørn Folgerø
styremedlem

Roger Pettersen
daglig leder



INTERIØR SERVICE HELGELAND AS
982 792 444

Noter

Regnskapsprinsipper

Årsregnskapet er satt opp i samsvar med regnskapsloven og god regnskapsskikk for små foretak.

Salgsinntekter

Inntektsføring ved salg av varer skjer på leveringstidspunktet. Tjenester inntektsføres etter hvert som de leveres.

Klassifisering og vurdering av balanseposter

Anleggsmidler er eiendeler bestemt til varig eie eller bruk. Eiendeler som er knyttet til varekretsløpet er klassifisert som omløpsmidler. Fordringer klassifiseres som omløpsmidler hvis de forfaller til betaling innen ett år etter transaksjonsdagen. Tilsvarende klassifiseres gjeld som kortsiktig hvis gjelden forfaller til betaling innen ett år. Langsiktig gjeld er gjeld som forfaller senere enn ett år etter transaksjonsdagen. Første års avdrag på langsiktige fordringer og langsiktig gjeld klassifiseres likevel ikke som omløpsmiddel og kortsiktig gjeld.

Omløpsmidler vurderes til laveste av anskaffelseskost og virkelig verdi. Kortsiktig gjeld balanseføres til nominelt beløp på etableringstidspunktet. Anleggsmidler vurderes til anskaffelseskost. Varige anleggsmidler avskrives etter en fornuftig avskrivningsplan. Anleggsmidlene nedskrives til virkelig verdi ved verdifall som ikke forventes å være forbigående. Langsiktig gjeld med unntak av andre avsetninger balanseføres til nominelt beløp på etableringstidspunktet.

Fordringer

Kundefordringer og andre fordringer er oppført i balansen til pålydende etter fradrag for avsetning til forventet tap. Avsetning til tap gjøres på grunnlag av individuelle vurderinger av de enkelte fordringene.

Varebeholdninger

Lager av innkjøpte varer er verdsatt til laveste verdi av anskaffelseskost etter FIFO- prinsippet og virkelig verdi. Det foretas nedskrivning for påregnelig ukurans.

Varige driftsmidler

Varige driftsmidler balanseføres og avskrives over driftsmidlenes levetid dersom de har antatt levetid over 3 år og har en kostpris som overstiger kr 30 000. Direkte vedlikehold av driftsmidler kostnadsføres løpende under driftskostnader, mens påkostninger eller forbedringer tillegges driftsmidlets kostpris og avskrives i takt med driftsmidlet.

Forøvrig er følgende regnskapsprinsipper anvendt:

Forsikret pensjonsforpliktelse er ikke balanseført - kostnaden er lik premien. Leieavtaler er ikke balanseført.

Tilvirkningskontrakter inntektsføres etter metoden for **løpende avregning**, i samsvar med god regnskapsskikk og Norsk RegnskapsStandard 2 (NRS 2) «Anleggskontrakter». Dette innebærer at inntekter og tilhørende kostnader resultatføres i takt med prosjektets fremdrift.

Fremdriften måles hovedsakelig basert på påløpte kostnader i forhold til totalt estimerte kostnader.

Opptjent, ikke fakturert inntekt balanseføres som en fordring, mens fakturert, ikke opptjent inntekt balanseføres som forskuddsbetaling fra kunde. Dersom det forventes tap på kontrakten, kostnadsføres hele det forventede tapet i regnskapsåret.

Skatt

Skattekostnaden i resultatregnskapet omfatter både periodens betalbare skatt og endring i utsatt skatt. Utsatt skatt er beregnet med 22% på grunnlag av de midlertidige forskjeller som eksisterer mellom regnskapsmessige og skattemessige verdier, samt skattemessig underskudd til fremføring ved utgangen av regnskapsåret. Skatteøkende og skattereduserende midlertidige forskjeller som reverserer eller kan reversere i samme periode er fastsatt og skattevirkningen er beregnet på nettogrunnlaget.



INTERIØR SERVICE HELGELAND AS

982 792 444

Selskapet har ikke endret regnskapsprinsipp fra 2023 til 2024.

Note 1 - Antall årsverk

Antall årsverk sysselsatt i regnskapsåret: 28

Note 2 - Lønnskostnader

Spesifikasjon av lønnskostnader	2024	2023
Lønn	16 194 387	16 999 275
Arbeidsgiveravgift	910 263	945 178
Pensjonskostnader	316 749	327 040
Andre relaterte ytelser	486 254	527 687
Sum	17 907 653	18 799 180

Note 3 - Varige driftsmidler/anleggsmidler

Varige driftsmidler	Driftsløsøre, inventar o.l
Anskaffelseskost pr 01.01	1 311 226
Tilgang i året	971 968
Avgang i året	0
Anskaffelseskost pr 31.12	2 283 194
Akkumulert av- og nedskrivninger 01.01	-460 899
Akkumulert av- og nedskrivninger 31.12	-718 563
Balanseført verdi pr 31.12	1 564 631
Årets av- og nedskrivninger	257 664
Økonomisk levetid	3 - 20
Avskrivningsplan	Lineær

Note 4 - Spesifisering av skatt

Skattekostnad	2024	2023
Betalbar skatt på alminnelig inntekt	872 264	934 488
+/- Endringer i utsatt skatt/utsatt skattefordel	85 067	23 878
Skattekostnad	957 331	958 366
Skattepliktig inntekt		
Resultat før skatt	4 309 406	4 348 877
Permanente forskjeller	42 099	7 333
+/- Endring i midlertidige forskjeller	-386 669	-108 537
+/- Mottatt/avgitt konsernbidrag	-307 921	0
Skattepliktig inntekt	3 656 915	4 247 673
Betalbar skatt i balansen		
Betalbar skatt på årets resultat	872 264	934 488
Betalbar skatt på konsernbidrag	-67 743	0
Betalbar skatt i balansen	804 521	934 488

Note 5 - Midlertidige forskjeller - utsatt skatt/skattefordel

Utsatt skatt/utsatt skattefordel i balansen avsettes på grunnlag av forskjeller mellom regnskapsmessige og skattemessige verdier i henhold til norsk regnskapsstandard for skatt.

Midlertidige skatteøkende og skattereduserende forskjeller som kan utlignes er nettoført.



INTERIØR SERVICE HELGELAND AS

982 792 444

Midlertidige forskjeller knyttet til:	01.01.2024	31.12.2024	Endring
Anleggsmidler	37 306	159 906	-122 600
Omløpsmidler	-783 000	-512 732	-270 268
Gevinst- og tapskonto	30 993	24 794	6 199
Kortsiktig gjeld	-50 000	-50 000	0
Netto forskjeller	-764 701	-378 032	-386 669
Sum midlertidige forskjeller som inngår i grunnlag for utsatt skatt/skattefordel	-764 701	-378 032	-386 669
Utsatt skattefordel 31.12.2024 basert på 22 %	-168 234	-83 167	-85 067

Note 6 - Konsern, tilknyttet selskap m.v.

Annen langsiktig gjeld

	2024	2023
Samlet beløp som gjelder foretak i samme konsern	815 599	1 739 172

Kortsiktig gjeld

	2024	2023
Samlet beløp som gjelder foretak i samme konsern	360 583	50 099

Note 7 - Fordringer

Fordringer som forfaller senere enn ett år etter regnskapsårets slutt	39 932
---	--------

Note 8 - Lån og sikkerhetsstillelse til ledende personer, eiere med videre

Det er ikke gitt lån eller sikkerhetsstillelse til medlemmer av styrende organer.

Note 9 - Egenkapital

	Aksjekapital	Overkurs	Annen innsk. EK	Opptjent egenkapital	Sum
Egenkapital 31.12.2023	550 000	150 000	2 623 057	5 246 964	8 570 021
Årsresultat	0	0	0	3 352 075	3 352 075
- Avgitt konsernbidrag	0	0	0	-240 178	-240 178
Egenkapital 31.12.2024	550 000	150 000	2 623 057	8 358 861	11 681 918



BDO AS
Sandhorngata 43
Postboks 3014
8086 Bodø

Til generalforsamlingen i Interiør Service Helgeland AS

Uavhengig revisors beretning

Konklusjon

Vi har revidert årsregnskapet til Interiør Service Helgeland AS.

Årsregnskapet består av:

- Balanse per 31. desember 2024
- Resultatregnskap for 2024
- Noter til årsregnskapet, herunder et sammendrag av viktige regnskapsprinsipper.

Etter vår mening:

- Oppfyller årsregnskapet gjeldende lovkrav, og
- Gir årsregnskapet et rettviseende bilde av selskapets finansielle stilling per 31. desember 2024 og av dets resultater for regnskapsåret avsluttet per denne datoen i samsvar med regnskapslovens regler og god regnskapsskikk i Norge.

Grunnlag for konklusjonen

Vi har gjennomført revisjonen i samsvar med International Standards on Auditing (ISA-ene). Våre oppgaver og plikter i henhold til disse standardene er beskrevet nedenfor under Revisors oppgaver og plikter ved revisjonen av årsregnskapet. Vi er uavhengige av selskapet i samsvar med kravene i relevante lover og forskrifter i Norge og International Code of Ethics for Professional Accountants (inkludert internasjonale uavhengighetsstandarder) utstedt av International Ethics Standards Board for Accountants (IESBA-reglene), og vi har overholdt våre øvrige etiske forpliktelser i samsvar med disse kravene. Innhentet revisjonsbevis er etter vår vurdering tilstrekkelig og hensiktsmessig som grunnlag for vår konklusjon.

Styret og daglig leders ansvar for årsregnskapet

Styret og daglig leder (ledelsen) er ansvarlig for å utarbeide årsregnskapet og for at det gir et rettviseende bilde i samsvar med regnskapslovens regler og god regnskapsskikk i Norge. Ledelsen er også ansvarlig for slik intern kontroll som den finner nødvendig for å kunne utarbeide et årsregnskap som ikke inneholder vesentlig feilinformasjon, verken som følge av misligheter eller utilsiktede feil.

Ved utarbeidelsen av årsregnskapet må ledelsen ta standpunkt til selskapets evne til fortsatt drift og opplyse om forhold av betydning for fortsatt drift. Forutsetningen om fortsatt drift skal legges til grunn for årsregnskapet så lenge det ikke er sannsynlig at virksomheten vil bli avviklet.

Revisors oppgaver og plikter ved revisjonen av årsregnskapet

Vårt mål er å oppnå betryggende sikkerhet for at årsregnskapet som helhet ikke inneholder vesentlig feilinformasjon, verken som følge av misligheter eller utilsiktede feil, og å avgi en revisjonsberetning som inneholder vår konklusjon. Betryggende sikkerhet er en høy grad av sikkerhet, men ingen garanti for at en revisjon utført i samsvar med ISA-ene, alltid vil avdekke vesentlig feilinformasjon. Feilinformasjon kan oppstå som følge av misligheter eller utilsiktede feil. Feilinformasjon er å anse som vesentlig dersom den enkeltvis eller samlet med rimelighet kan forventes å påvirke de økonomiske beslutningene som brukerne foretar på grunnlag av årsregnskapet.



For videre beskrivelse av revisors oppgaver og plikter vises det til:
<https://revisorforeningen.no/revisjonsberetninger>

BDO AS

Marius Christoffer Storvik
statsautorisert revisor
(elektronisk signert)

Penneo Dokumentnøkkel: 1HZU4-7YWXG-8ZAB2-YWTJ0-8SYT3-K6QNU



PENNEO

Signaturene i dette dokumentet er juridisk bindende. Dokument signert med "Penneo™ - sikker digital signatur". De signerende parter sin identitet er registrert, og er listet nedenfor.

"Med min signatur bekrefter jeg alle datoer og innholdet i dette dokument."

Storvik, Marius Christoffer Kjærran

Partner

På vegne av: BDO

Serienummer: no_bankid:9578-5999-4-2890458

IP: 188.95.xxx.xxx

2025-07-14 21:00:33 UTC



Penneo Dokumentnøkkel: 1HZU4-7YWXG-8ZAB2-YWTJ0-8SYT3-K6QNU

Dette dokumentet er signert digitalt via [Penneo.com](https://penneo.com). De signerte dataene er validert ved hjelp av den matematiske hashverdien av det originale dokumentet. All kryptografisk bevisføring er innebygd i denne PDF-en for fremtidig validering.

Dette dokumentet er forseglest med et kvalifisert elektronisk segl. For mer informasjon om Penneos kvalifiserte tillitstjenester, se <https://eud.penneo.com>.

Slik kan du bekrefte at dokumentet er originalt

Når du åpner dokumentet i Adobe Reader, kan du se at det er sertifisert av **Penneo A/S**. Dette beviser at innholdet i dokumentet ikke har blitt endret siden tidspunktet for signeringen. Bevis for de individuelle signatørens digitale signaturer er vedlagt dokumentet.

Du kan bekrefte de kryptografiske bevisene ved hjelp av Penneos validator, <https://penneo.com/validator>, eller andre valideringsverktøy for digitale signaturer.



Årsoppgjør for

INTERIØR SERVICE HELGELAND AS

982792444

01.01.2024 - 31.12.2024

Innhold	Side
Resultatregnskap	2
Eiendeler	3
Egenkapital og gjeld	4
Noter	5



INTERIØR SERVICE HELGELAND AS
982 792 444

 BankID Signing
Morten Guttormsen
2025-07-11
 BankID Signing
Torbjørn Folgerø
2025-07-11
 BankID Signing
Anne Henry Serra
2025-07-12
 BankID Signing
Roger Pettersen
2025-07-13

Resultatregnskap

	Note	2024	
Driftsinntekter			
Salgsinntekt		46 560 154	42 113 601
Annen driftsinntekt		82 018	153 657
Sum driftsinntekter		46 642 172	42 267 259
Driftskostnader			
Varekostnad		17 594 753	12 682 677
Lønnskostnad	1, 2	17 907 653	18 799 180
Avskrivning på varige driftsmidler og immaterielle eiendeler	3	257 664	141 727
Annen driftskostnad		6 488 266	6 248 584
Sum driftskostnader		42 248 336	37 872 168
Driftsresultat		4 393 836	4 395 091
Finansinntekter			
Renteinntekt fra foretak i samme konsern		0	1 268
Annen renteinntekt		-1 243	-19 190
Annen finansinntekt		22 569	13 100
Sum finansinntekter		21 326	-4 822
Finanskostnader			
Rentekostnad til foretak i samme konsern		78 990	5 626
Annen rentekostnad		26 766	29 760
Annen finanskostnad		0	6 004
Sum finanskostnader		105 756	41 391
Netto finans		-84 430	-46 213
Resultat før skattekostnad		4 309 406	4 348 877
Skattekostnad	4, 5	957 331	958 366
Årsresultat		3 352 075	3 390 512
Overføringer			
Avgitt konsernbidrag		240 178	0
Annen egenkapital		3 111 897	3 390 512
Sum overføringer		3 352 075	3 390 512



INTERIØR SERVICE HELGELAND AS
982 792 444



Balanse

EIENDELER

Anleggsmidler

Immaterielle eiendeler

Utsatt skattefordel

Note 4, 5 83 167 168 234

Sum immaterielle eiendeler

83 167 168 234

Varige driftsmidler

Driftsløsøre, inventar, verktøy, kontormaskiner, ol.

Note 3 1 564 631 850 326

Sum varige driftsmidler

1 564 631 850 326

Finansielle anleggsmidler

Andre langsiktige fordringer

Note 7, 8 39 932 51 531

Sum finansielle anleggsmidler

39 932 51 531

Sum anleggsmidler

1 687 729 1 070 091

Omløpsmidler

Varer

Varer

3 150 700 2 375 503

Sum varer

3 150 700 2 375 503

Fordringer

Kundefordringer

11 126 691 10 025 020

Andre kortsiktige fordringer

Note 8 445 789 568 716

Sum fordringer

11 572 480 10 593 736

Bankinnskudd, kontanter og lignende

Bankinnskudd, kontanter og lignende

4 269 107 6 482 463

Sum bankinnskudd, kontanter og lignende

4 269 107 6 482 463

Sum omløpsmidler

18 992 286 19 451 702

SUM EIENDELER

20 680 016 20 521 793



INTERIØR SERVICE HELGELAND AS
982 792 444



Balanse

EGENKAPITAL OG GJELD

Egenkapital

Innskutt egenkapital

	Note	31.12.2024	
Aksjekapital	9	550 000	550 000
Overkurs	9	150 000	150 000
Annen innskutt egenkapital	9	2 623 057	2 623 057
Sum innskutt egenkapital		3 323 057	3 323 057

Opptjent egenkapital

Annen egenkapital	9	8 358 861	5 246 964
Sum opptjent egenkapital		8 358 861	5 246 964

Sum egenkapital

11 681 918 **8 570 021**

Gjeld

Annen langsiktig gjeld

Langsiktig konserngjeld	6	815 599	1 739 172
Sum annen langsiktig gjeld		815 599	1 739 172

Kortsiktig gjeld

Leverandørgjeld		1 450 829	2 587 912
Betalbar skatt	4, 5	804 521	934 488
Skyldige offentlige avgifter		2 657 876	2 674 018
Kortsiktig konserngjeld	6	360 583	50 099
Annen kortsiktig gjeld		2 908 690	3 966 084
Sum kortsiktig gjeld		8 182 499	10 212 601

Sum gjeld

8 998 098 **11 951 772**

SUM EGENKAPITAL OG GJELD

20 680 015 **20 521 793**

SANDNESSJØEN, 11.07.2025

Arne Henry Sørra
styrets leder

Morten Guttormsen
styremedlem

Torbjørn Folgerø
styremedlem

Roger Pettersen
daglig leder



INTERIØR SERVICE HELGELAND AS
982 792 444



Noter

Regnskapsprinsipper

Årsregnskapet er satt opp i samsvar med regnskapsloven og god regnskapsskikk for små foretak.

Salgsinntekter

Inntektsføring ved salg av varer skjer på leveringstidspunktet. Tjenester inntektsføres etter hvert som de leveres.

Klassifisering og vurdering av balanseposter

Anleggsmidler er eiendeler bestemt til varig eie eller bruk. Eiendeler som er knyttet til varekretsløpet er klassifisert som omløpsmidler. Fordringer klassifiseres som omløpsmidler hvis de forfaller til betaling innen ett år etter transaksjonsdagen. Tilsvarende klassifiseres gjeld som kortsiktig hvis gjelden forfaller til betaling innen ett år. Langsiktig gjeld er gjeld som forfaller senere enn ett år etter transaksjonsdagen. Første års avdrag på langsiktige fordringer og langsiktig gjeld klassifiseres likevel ikke som omløpsmiddel og kortsiktig gjeld.

Omløpsmidler vurderes til laveste av anskaffelseskost og virkelig verdi. Kortsiktig gjeld balanseføres til nominelt beløp på etableringstidspunktet. Anleggsmidler vurderes til anskaffelseskost. Varige anleggsmidler avskrives etter en fornuftig avskrivningsplan. Anleggsmidlene nedskrives til virkelig verdi ved verdifall som ikke forventes å være forbigående. Langsiktig gjeld med unntak av andre avsetninger balanseføres til nominelt beløp på etableringstidspunktet.

Fordringer

Kundefordringer og andre fordringer er oppført i balansen til pålydende etter fradrag for avsetning til forventet tap. Avsetning til tap gjøres på grunnlag av individuelle vurderinger av de enkelte fordringene.

Varebeholdninger

Lager av innkjøpte varer er verdsatt til laveste verdi av anskaffelseskost etter FIFO- prinsippet og virkelig verdi. Det foretas nedskrivning for påregnelig ukurans.

Varige driftsmidler

Varige driftsmidler balanseføres og avskrives over driftsmidlenes levetid dersom de har antatt levetid over 3 år og har en kostpris som overstiger kr 30 000. Direkte vedlikehold av driftsmidler kostnadsføres løpende under driftskostnader, mens påkostninger eller forbedringer tillegges driftsmidlets kostpris og avskrives i takt med driftsmidlet.

Forøvrig er følgende regnskapsprinsipper anvendt:

Forsikret pensjonsforpliktelse er ikke balanseført - kostnaden er lik premien. Leieavtaler er ikke balanseført.

Tilvirkningskontrakter inntektsføres etter metoden for **løpende avregning**, i samsvar med god regnskapsskikk og Norsk RegnskapsStandard 2 (NRS 2) «Anleggskontrakter». Dette innebærer at inntekter og tilhørende kostnader resultatføres i takt med prosjektets fremdrift.

Fremdriften måles hovedsakelig basert på påløpte kostnader i forhold til totalt estimerte kostnader.

Opptjent, ikke fakturert inntekt balanseføres som en fordring, mens fakturert, ikke opptjent inntekt balanseføres som forskuddsbetaling fra kunde. Dersom det forventes tap på kontrakten, kostnadsføres hele det forventede tapet i regnskapsåret.

Skatt

Skattekostnaden i resultatregnskapet omfatter både periodens betalbare skatt og endring i utsatt skatt. Utsatt skatt er beregnet med 22% på grunnlag av de midlertidige forskjeller som eksisterer mellom regnskapsmessige og skattemessige verdier, samt skattemessig underskudd til fremføring ved utgangen av regnskapsåret. Skatteøkende og skattereduserende midlertidige forskjeller som reverserer eller kan reversere i samme periode er fastsatt og skattevirkningen er beregnet på nettogrunnlaget.



INTERIØR SERVICE HELGELAND AS
982 792 444

Selskapet har ikke endret regnskapsprinsipp fra 2023 til 2024.

Note 1 - Antall årsverk

Antall årsverk sysselsatt i regnskapsåret:

28



Note 2 - Lønnskostnader

Spesifikasjon av lønnskostnader	2024	2023
Lønn	16 194 387	16 999 275
Arbeidsgiveravgift	910 263	945 178
Pensjonskostnader	316 749	327 040
Andre relaterte ytelser	486 254	527 687
Sum	17 907 653	18 799 180

Note 3 - Varige driftsmidler/anleggsmidler

Varige driftsmidler	Driftsløsøre, inventar o.l
Anskaffelseskost pr 01.01	1 311 226
Tilgang i året	971 968
Avgang i året	0
Anskaffelseskost pr 31.12	2 283 194
Akkumulert av- og nedskrivninger 01.01	-460 899
Akkumulert av- og nedskrivninger 31.12	-718 563
Balanseført verdi pr 31.12	1 564 631
Årets av- og nedskrivninger	257 664
Økonomisk levetid	3 - 20
Avskrivningsplan	Lineær

Note 4 - Spesifisering av skatt

Skattekostnad	2024	2023
Betalbar skatt på alminnelig inntekt	872 264	934 488
+/- Endringer i utsatt skatt/utsatt skattefordel	85 067	23 878
Skattekostnad	957 331	958 366
Skattepliktig inntekt		
Resultat før skatt	4 309 406	4 348 877
Permanente forskjeller	42 099	7 333
+/- Endring i midlertidige forskjeller	-386 669	-108 537
+/- Mottatt/avgitt konsernbidrag	-307 921	0
Skattepliktig inntekt	3 656 915	4 247 673
Betalbar skatt i balansen		
Betalbar skatt på årets resultat	872 264	934 488
Betalbar skatt på konsernbidrag	-67 743	0
Betalbar skatt i balansen	804 521	934 488

Note 5 - Midlertidige forskjeller - utsatt skatt/skattefordel

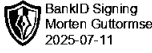
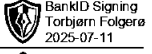
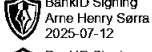

Utsatt skatt/utsatt skattefordel i balansen avsettes på grunnlag av forskjeller mellom regnskapsmessige og skattemessige verdier i henhold til norsk regnskapsstandard for skatt.

Midlertidige skatteøkende og skattereduserende forskjeller som kan utlignes er nettoført.



INTERIØR SERVICE HELGELAND AS 982 792 444

Midlertidige forskjeller knyttet til:

	01.01.2024	31.12.2024	
Anleggsmidler	37 306	159 906	
Omløpsmidler	-783 000	-512 732	
Gevinst- og tapskonto	30 993	24 794	
Kortsiktig gjeld	-50 000	-50 000	
Netto forskjeller	-764 701	-378 032	-386 669
Sum midlertidige forskjeller som inngår i grunnlag for utsatt skatt/skattefordel	-764 701	-378 032	-386 669
Utsatt skattefordel 31.12.2024 basert på 22 %	-168 234	-83 167	-85 067

Note 6 - Konsern, tilknyttet selskap m.v.

Annen langsiktig gjeld

	2024	2023
Samlet beløp som gjelder foretak i samme konsern	815 599	1 739 172

Kortsiktig gjeld

	2024	2023
Samlet beløp som gjelder foretak i samme konsern	360 583	50 099

Note 7 - Fordringer

Fordringer som forfaller senere enn ett år etter regnskapsårets slutt	39 932
---	--------

Note 8 - Lån og sikkerhetsstillelse til ledende personer, eiere med videre

Det er ikke gitt lån eller sikkerhetsstillelse til medlemmer av styrende organer.

Note 9 - Egenkapital

	Aksjekapital	Overkurs	Annen innsk. EK	Opptjent egenkapital	Sum
Egenkapital 31.12.2023	550 000	150 000	2 623 057	5 246 964	8 570 021
Årsresultat	0	0	0	3 352 075	3 352 075
- Avgitt konsernbidrag	0	0	0	-240 178	-240 178
Egenkapital 31.12.2024	550 000	150 000	2 623 057	8 358 861	11 681 918