



ÅRSREGNSKAPET FOR REGNSKAPSÅRET 2021 - GENERELL INFORMASJON

Enheten

Organisasjonsnummer: 998 022 231
Organisasjonsform: Aksjeselskap
Foretaksnavn: TURHUS MASKIN AS
Forretningsadresse: Tuppeskogen
3550 GOL

Regnskapsår

Årsregnskapets periode: 01.01.2021 - 31.12.2021

Konsern

Morselskap i konsern: Nei

Regnskapsregler

Regler for små foretak benyttet: Ja
Benyttet ved utarbeidelsen av årsregnskapet til selskapet: Regnskapslovens alminnelige regler

Årsregnskapet fastsatt av kompetent organ

Bekreftet av representant for selskapet: TURHUS INVEST AS
Dato for fastsettelse av årsregnskapet: 06.06.2022

Grunnlag for avgivelse

År 2021: Årsregnskapet er elektronisk innlevert
År 2020: Tall er hentet fra elektronisk innlevert årsregnskap fra 2021

Det er ikke krav til at årsregnskapet m.v. som sendes til Regnskapsregisteret er undertegnet. Kontrollen på at dette er utført ligger hos revisor/enhetens øverste organ. Sikkerheten ivaretas ved at innsender har rolle/rettighet for innsending av årsregnskapet via Altinn, og ved at det bekreftes at årsregnskapet er fastsatt av kompetent organ.

Brønnøysundregistrene, 09.08.2023



Resultatregnskap

Beløp i: NOK	Note	2021	2020
RESULTATREGNSKAP			
Inntekter			
Salgsinntekt	12	121 993 536	116 924 476
Annen driftsinntekt		618 997	704 327
Sum inntekter		122 612 533	117 628 803
Kostnader			
Endring i beholdning av varer under tilvirkning og ferdig tilvirkede varer		-326 720	-3 033 602
Varekostnad		57 911 111	53 242 097
Lønnskostnad	9	22 102 307	18 949 055
Avskrivning av driftsmidler og immaterielle eiendeler	2	7 345 022	6 577 029
Annen driftskostnad	10, 11	18 024 421	17 927 094
Sum kostnader		105 056 141	93 661 673
Driftsresultat		17 556 392	23 967 130
Finansinntekter og finanskostnader			
Renteinntekt fra foretak i samme konsern		232 121	
Annen renteinntekt		37 956	52 276
Sum finansinntekter		270 077	52 276
Annen rentekostnad		561 551	652 753
Sum finanskostnader		561 551	652 753
Netto finans		-291 474	-600 477
Ordinært resultat før skattekostnad		17 264 917	23 366 653
Skattekostnad på ordinært resultat	1	3 802 473	5 152 864
Ordinært resultat etter skattekostnad		13 462 444	18 213 789
Årsresultat		13 462 444	18 213 789
Årsresultat etter minoritetsinteresser		13 462 444	18 213 789
Totalresultat		13 462 444	18 213 789



Resultatregnskap

Beløp i: NOK	Note	2021	2020
Overføringer og disponeringer			
Ordinært utbytte		12 000 000	8 000 000
Konsernbidrag			73 219
Avsatt til annen egenkapital		1 462 444	10 140 570
Sum overføringer og disponeringer		13 462 444	18 213 789



Balanse

Beløp i: NOK	Note	2021	2020
BALANSE - EIENDELER			
Anleggsmidler			
Immaterielle eiendeler			
Goodwill	2	408 333	548 333
Sum immaterielle eiendeler		408 333	548 333
Varige driftsmidler			
Tomter, bygninger o.a. fast eiendom	2	11 726 386	9 488 658
Maskiner og anlegg	2	22 594 618	25 396 329
Driftsløsøre, inventar o.a. utstyr	2	3 467 192	3 957 140
Sum varige driftsmidler	2	37 788 196	38 842 127
Finansielle anleggsmidler			
Investeringer i aksjer og andeler	13	10 000	10 000
Andre langsiktige fordringer		307 699	3 316 192
Sum finansielle anleggsmidler		317 699	3 326 192
Sum anleggsmidler		38 514 228	42 716 652
Omløpsmidler			
Varer			
Sum varer		12 927 482	13 143 869
Fordringer			
Kundefordringer	3	30 733 288	36 102 161
Andre kortsiktige fordringer		10 927 081	2 570 387
Sum fordringer		41 660 369	38 672 548
Bankinnskudd, kontanter og lignende			
Bankinnskudd, kontanter o.l.	4	12 451 779	7 782 809
Sum bankinnskudd, kontanter og lignende		12 451 779	7 782 809
Sum omløpsmidler		67 039 629	59 599 226
SUM EIENDELER		105 553 857	102 315 878



Balanse

Beløp i: NOK	Note	2021	2020
BALANSE - EGENKAPITAL OG GJELD			
Egenkapital			
Innskutt egenkapital			
Aksjekapital		200 000	200 000
Sum innskutt egenkapital	5	200 000	200 000
Opptjent egenkapital			
Annen egenkapital		53 609 544	52 147 100
Sum opptjent egenkapital		53 609 544	52 147 100
Sum egenkapital	6	53 809 544	52 347 100
Gjeld			
Langsiktig gjeld			
Utsatt skatt		586 836	172 105
Sum avsetninger for forpliktelser		586 836	172 105
Annen langsiktig gjeld			
Gjeld til kredittinstitusjoner	7	18 127 512	23 172 371
Sum annen langsiktig gjeld		18 127 512	23 172 371
Sum langsiktig gjeld		18 714 348	23 344 476
Kortsiktig gjeld			
Leverandørgjeld		8 214 553	5 159 040
Betalbar skatt	1	3 387 742	5 601 645
Skyldig offentlige avgifter		5 518 616	4 914 955
Utbytte		12 000 000	8 000 000
Annen kortsiktig gjeld		3 909 054	2 948 662
Sum kortsiktig gjeld	8	33 029 965	26 624 302
Sum gjeld		51 744 313	49 968 778
SUM EGENKAPITAL OG GJELD		105 553 857	102 315 878



Brønnøysundregistrene

ÅRSREGNSKAP FOR REGNSKAPSÅRET 2021 - GENERELL INFORMASJON

Journalnummer: 2022 777830

Enheten

Organisasjonsnummer: 998 022 231
Organisasjonsform: Aksjeselskap
Foretaksnavn: TURHUS MASKIN AS
Forretningsadresse: Tuppeskogen
3550 GOL

Regnskapsår

Årsregnskapets periode: 01.01.2021 - 31.12.2021

Konsern

Morselskap i konsern: Nei

Regnskapsregler

Regler for små foretak benyttet: Ja
Benyttet ved utarbeidelsen av
årsregnskapet til selskapet: Regnskapslovens alminnelige regler

Årsregnskapet fastsatt av kompetent organ

Bekreftet av representant for selskapet: TURHUS INVEST AS
Dato for fastsettelse av årsregnskapet: 06.06.2022

Revisjon

Ekstern autorisert regnskapsfører har i løpet av regnskapsåret bistått ved den løpende regnskapsføringen eller utført andre tjenester for selskapet enn å utarbeide årsregnskapet: Ja

Grunnlag for avgivelse

År 2021: Årsregnskap er elektronisk innlevert.
År 2020: Tall er hentet fra elektronisk innlevert årsregnskap fra 2021.

Det er ikke krav til at årsregnskapet m.v. som sendes til Regnskapsregisteret er undertegnet. Kontrollen på at dette er utført ligger hos revisor/enhetens øverste organ. Sikkerheten ivaretas ved at innsender har rolle/rettighet for innsending av årsregnskapet via Altinn, og ved at det bekreftes at årsregnskapet er fastsatt av kompetent organ.

Brønnøysundregistrene, 03.08.2022



Organisasjonsnr: 998 022 231
TURHUS MASKIN AS

RESULTATREGNSKAP

Beløp i: NOK	Note	2021	2020
RESULTATREGNSKAP			
Inntekter			
Salgsinntekt	12	121 993 536	116 924 476
Annen driftsinntekt		618 997	704 327
Sum inntekter		122 612 533	117 628 803
Kostnader			
Endring i beholdning av varer under tilvirkning og ferdig tilvirkede varer		-326 720	-3 033 602
Varekostnad		57 911 111	53 242 097
Lønnskostnad	9	22 102 307	18 949 055
Avskrivning av driftsmidler og immaterielle eiendeler	2	7 345 022	6 577 029
Annen driftskostnad	10, 11	18 024 421	17 927 094
Sum kostnader		105 056 141	93 661 673
Driftsresultat		17 556 392	23 967 130
Finansinntekter og finanskostnader			
Renteinntekt fra foretak i samme konsern		232 121	
Annen renteinntekt		37 956	52 276
Sum finansinntekter		270 077	52 276
Annen rentekostnad		561 551	652 753
Sum finanskostnader		561 551	652 753
Netto finans		-291 474	-600 477
Ordinært resultat før skattekostnad			
Skattekostnad på ordinært resultat	1	3 802 473	5 152 864
Ordinært resultat etter skattekostnad		13 462 444	18 213 789
Årsresultat		13 462 444	18 213 789
Årsresultat etter minoritetsinteresser		13 462 444	18 213 789
Totalresultat		13 462 444	18 213 789
Overføringer og disponeringer			
Ordinært utbytte		12 000 000	8 000 000



Konsernbidrag		73 219
Avsatt til annen egenkapital	1 462 444	10 140 570
Sum overføringer og disponeringer	13 462 444	18 213 789



Organisasjonsnr: 998 022 231
TURHUS MASKIN AS

BALANSE

Beløp i: NOK	Note	2021	2020
BALANSE - EIENDELER			
Anleggsmidler			
Immaterielle eiendeler			
Goodwill	2	408 333	548 333
Sum immaterielle eiendeler		408 333	548 333
Varige driftsmidler			
Tomter, bygninger o.a. fast eiendom	2	11 726 386	9 488 658
Maskiner og anlegg	2	22 594 618	25 396 329
Driftsløsøre, inventar o. a. utstyr	2	3 467 192	3 957 140
Sum varige driftsmidler	2	37 788 196	38 842 127
Finansielle anleggsmidler			
Investeringer i aksjer og andeler	13	10 000	10 000
Andre langsiktige fordringer		307 699	3 316 192
Sum finansielle anleggsmidler		317 699	3 326 192
Sum anleggsmidler		38 514 228	42 716 652
Omløpsmidler			
Varer			
Sum varer		12 927 482	13 143 869
Fordringer			
Kundefordringer	3	30 733 288	36 102 161
Andre kortsiktige fordringer		10 927 081	2 570 387
Sum fordringer		41 660 369	38 672 548
Bankinnskudd, kontanter og lignende			
Bankinnskudd, kontanter o. l.	4	12 451 779	7 782 809
Sum bankinnskudd, kontanter og lignende		12 451 779	7 782 809
Sum omløpsmidler		67 039 629	59 599 226
SUM EIENDELER		105 553 857	102 315 878
BALANSE - EGENKAPITAL OG GJELD			



Egenkapital			
Innskutt egenkapital			
Aksjekapital		200 000	200 000
Sum innskutt egenkapital	5	200 000	200 000
Opptjent egenkapital			
Annen egenkapital		53 609 544	52 147 100
Sum opptjent egenkapital		53 609 544	52 147 100
Sum egenkapital	6	53 809 544	52 347 100
Gjeld			
Langsiktig gjeld			
Utsatt skatt		586 836	172 105
Sum avsetninger for forpliktelseser		586 836	172 105
Annen langsiktig gjeld			
Gjeld til kredittinstitusjoner	7	18 127 512	23 172 371
Sum annen langsiktig gjeld		18 127 512	23 172 371
Sum langsiktig gjeld		18 714 348	23 344 476
Kortsiktig gjeld			
Leverandørgjeld		8 214 553	5 159 040
Betalbar skatt	1	3 387 742	5 601 645
Skyldig offentlige avgifter		5 518 616	4 914 955
Utbytte		12 000 000	8 000 000
Annen kortsiktig gjeld		3 909 054	2 948 662
Sum kortsiktig gjeld	8	33 029 965	26 624 302
Sum gjeld		51 744 313	49 968 778
SUM EGENKAPITAL OG GJELD		105 553 857	102 315 878



Organisasjonsnr: 998 022 231
TURHUS MASKIN AS

NOTEOPPLYSNINGER - SELSKAP - alle poster oppgitt i hele tall

Note

Antall aksjer og aksjeeiere

Note

9

Antall årsverk i regnskapsåret

Virksomheten har hatt følgende antall årsverk:
34.00

Omløpsmidler Startdato Sluttdato Endring

Skattemessig fremf.undersk. Startdato Sluttdato Endring

Kortsiktig gjeld Startdato Sluttdato Endring



TURHUS MASKIN AS

2021

Organisasjonsnummer
998 022 231

- Årsberetning
- Kontantstrømanalyse
- Årsregnskap
 - Resultatregnskap
 - Balanse
 - Noteopplysninger
- Revisjonsberetning



Resultatregnskap

Turhus Maskin AS

Driftsinntekter og driftskostnader	Note	2021	2020
Salgsinntekt	12	121 993 536	116 924 476
Annen driftsinntekt		618 997	704 327
Sum driftsinntekter		<u>122 612 533</u>	<u>117 628 803</u>
Varekostnad		57 911 111	53 242 097
End. beh. varer u.tilv. og ferdigvarer		-326 720	-3 033 602
Lønnskostnad	9	22 102 307	18 949 055
Avskrivning av driftsmidler og immaterielle eiendeler	2	7 345 022	6 577 029
Annen driftskostnad	10, 11	18 024 421	17 927 094
Sum driftskostnader		<u>105 056 141</u>	<u>93 661 673</u>
Driftsresultat		<u>17 556 392</u>	<u>23 967 130</u>
Finansinntekter og finanskostnader			
Renteinntekt fra foretak i samme konsern		232 121	0
Annen renteinntekt		37 956	52 276
Annen rentekostnad		561 551	652 753
Resultat av finansposter		<u>-291 474</u>	<u>-600 477</u>
Ordinært resultat før skattekostnad		17 264 917	23 366 653
Skattekostnad på ordinært resultat	1	3 802 473	5 152 864
Ordinært resultat		<u>13 462 444</u>	<u>18 213 789</u>
Ekstraordinære inntekter og kostnader			
Årsresultat		<u>13 462 444</u>	<u>18 213 789</u>
Overføringer			
Avsatt til utbytte		12 000 000	8 000 000
Avsatt konsernbidrag		0	73 219
Avsatt til annen egenkapital		1 462 444	10 140 570
Sum overføringer		<u>13 462 444</u>	<u>18 213 789</u>



Balanse

Turhus Maskin AS

Eiendeler	Note	2021	2020
Anleggsmidler			
Immaterielle eiendeler			
Goodwill	2	408 333	548 333
Sum immaterielle eiendeler		<u>408 333</u>	<u>548 333</u>
Varige driftsmidler			
Tomter, bygninger o.a. fast eiendom	2	11 726 386	9 488 658
Maskiner og anlegg	2	22 594 618	25 396 329
Driftsløsøre, inventar o.a. utstyr	2	3 467 192	3 957 140
Sum varige driftsmidler	2	<u>37 788 196</u>	<u>38 842 127</u>
Finansielle anleggsmidler			
Investeringer i aksjer og andeler	13	10 000	10 000
Andre langsiktige fordringer		307 699	3 316 192
Sum finansielle anleggsmidler		<u>317 699</u>	<u>3 326 192</u>
Sum anleggsmidler		<u>38 514 228</u>	<u>42 716 652</u>
Omløpsmidler			
Lager av varer og annen beholdning		12 927 482	13 143 869
Fordringer			
Kundefordringer	3	30 733 288	36 102 161
Andre kortsiktige fordringer		10 927 081	2 570 387
Sum fordringer		<u>41 660 369</u>	<u>38 672 548</u>
Investeringer			
Bankinnskudd, kontanter o.l.	4	12 451 779	7 782 809
Sum omløpsmidler		<u>67 039 629</u>	<u>59 599 226</u>
Sum eiendeler		<u>105 553 857</u>	<u>102 315 878</u>





Balanse


Turhus Maskin AS

Egenkapital og gjeld	Note	2021	2020
Innskutt egenkapital			
Aksjekapital		200 000	200 000
Sum innskutt egenkapital	5	<u>200 000</u>	<u>200 000</u>
Opptjent egenkapital			
Annen egenkapital		53 609 544	52 147 100
Sum opptjent egenkapital		<u>53 609 544</u>	<u>52 147 100</u>
Sum egenkapital	6	<u>53 809 544</u>	<u>52 347 100</u>
Gjeld			
Avsetning for forpliktelser			
Utsatt skatt		586 836	172 105
Annen langsiktig gjeld			
Gjeld til kredittinstitusjoner	7	18 127 512	23 172 371
Sum annen langsiktig gjeld		<u>18 127 512</u>	<u>23 172 371</u>
Kortsiktig gjeld			
Leverandørgjeld		8 214 553	5 159 040
Betalbar skatt	1	3 387 742	5 601 645
Skyldig offentlige avgifter		5 518 616	4 914 955
Utbytte		12 000 000	8 000 000
Annen kortsiktig gjeld		3 909 054	2 948 662
Sum kortsiktig gjeld	8	<u>33 029 965</u>	<u>26 624 302</u>
Sum gjeld		<u>51 744 313</u>	<u>49 968 778</u>
Sum egenkapital og gjeld		<u>105 553 857</u>	<u>102 315 878</u>

Gol, 24.05.2022
Styret i Turhus Maskin AS


Per Turhus
daglig leder


Arne Turhus
styreleder


Kirsten Marie Turhus
styremedlem



Indirekte kontantstrøm

Turhus Maskin AS

	Note	2021	2020
Kontantstrømmer fra operasjonelle aktiviteter			
Resultat før skattekostnad		17 264 917	23 366 653
Ordinære avskrivninger		7 345 022	6 577 029
Endring i varelager		216 387	-3 619 358
Endring i kundefordringer		5 368 873	-2 104 324
Endring i leverandørgjeld		3 055 513	-3 484 561
Endring i andre tidsavgrensningsposter		-6 792 641	-1 368 809
Netto kontantstrøm fra operasjonelle aktiviteter		<u>26 458 071</u>	<u>19 366 630</u>
Kontantstrømmer fra finansieringsaktiviteter			
Utbetalinger av utbytte		-8 000 000	0
Utbetalinger av konsernbidrag		0	-73 219
Netto kontantstrøm fra finansieringsaktiviteter		<u>8 000 000</u>	<u>73 219</u>
Netto endring i kontanter og kontantekvivalenter		34 458 071	19 439 849
Beh. av kont. og kontantekvivalenter ved per. begy		<u>7 782 809</u>	<u>9 318 704</u>
Beh. av kont. og kontantekvivalenter ved per. slutt		<u>42 240 880</u>	<u>28 758 553</u>



TURHUS MASKIN AS

NOTER TIL REGNSKAPET FOR 2021

Regnskapsprinsipper

Årsregnskapet er satt opp i samsvar med regnskapslovens bestemmelser. Det er utarbeidet etter norske regnskapsstandarder og anbefalinger til god regnskapsskikk for mellomstore foretak.

Hovedregel for vurdering og klassifisering av eiendeler og gjeld

Eiendeler bestemt til varig eie eller bruk er klassifisert som anleggsmidler. Andre eiendeler er klassifisert som omløpsmidler. Fordringer som skal tilbakebetales innen ett år fra etableringstidspunktet er uansett klassifisert som omløpsmidler. Ved klassifisering av kortsiktig og langsiktig gjeld er tilsvarende kriterier lagt til grunn.

Anleggsmidler vurderes til anskaffelseskost, men nedskrives til virkelig verdi når verdifallet forventes å ikke være forbigående. Anleggsmidler med begrenset økonomisk levetid avskrives etter en fornuftig avskrivningsplan. Langsiktig gjeld balanseføres til nominelt beløp på etableringstidspunktet.

Omløpsmidler vurderes til laveste av anskaffelseskost og virkelig verdi. Kortsiktig gjeld balanseføres til nominelt beløp på etableringstidspunktet.

Pengeposter i utenlandsk valuta vurderes etter kursen ved regnskapsårets slutt.

Selskapet har benyttet metode for løpende avregning ved vurdering av prosjekter under utførelse ved regnskapsårets slutt. Dette innebærer at fortjenesten inntektsføres i takt med utførelsen. Fullføringsgrad er vurdert etter reell fremdrift på anbudet. Ikke fakturerte anlegg under utførelse ved årsskiftet er klassifisert som kundefordringer.

Salgsinntekter resultatføres i hht opptjeningsprinsippet, når varen er levert og tjenesten utført. Kostnader medtas etter sammenstillingsprinsippet, dvs. at kostnader medtas i samme periode som tilhørende inntekter resultatføres.

Anbudskontrakter under utførelse

Selskapet har benyttet metode for løpende avregning ved vurdering av prosjekter under utførelse pr. 31.12.2021. Det innebærer at fortjenesten inntektsføres i takt med utførelsen. Fullføringsgrad er vurdert etter reell fremdrift på anbudet.



TURHUS MASKIN AS

NOTER TIL REGNSKAPET FOR 2021

1. Skatter

Skatter kostnadsføres når de påløper, det vil si at skattekostnaden er knyttet til det regnskapsmessige resultat før skatter.

Skattekostnaden består av betalbar skatt (skatt på årets skattepliktige inntekt) og endring i netto utsatt skatt/skattefordel. Utsatt skatt/skattefordel i balansen beregnes på grunnlag av midlertidige forskjeller mellom regnskapsmessige og skattemessige verdier. Årsaken til at utsatt skatt/skattefordel oppstår er ulik periodisering av det regnskapsmessige og skattemessige resultatet.

Spesifikasjon av midlertidige forskjeller og beregning av utsatt skatt/skattefordel:

	31.12.21	31.12.20	Endring
Driftsmidler	1 202 969	1 794 044	
Tilvirkningskontrakter / Varebeholdning	0	0	
Utestående fordringer	-1 500 000	-2 500 000	
Gevinst og tapskonto	-155 187	-193 983	
Fin. Leasing / andre avsetninger	3 119 656	1 682 236	
Sum midlertidige forskjeller som påvirker sk.m.res.	<u>2 667 438</u>	<u>782 297</u>	1 885 141
Beregningsgrunnlag	<u>2 667 438</u>	<u>782 297</u>	
22% utsatt skatt/skattefordel	<u>586 836</u>	<u>172 105</u>	

Utsatt skattefordel er ikke oppført i balansen med bakgrunn i usikker anvendelse.

Årets skattepliktige inntekt fremkommer slik:

Ordinært resultat før skattekostnad	17 264 917
Permanente forskjeller	19 050
Endring midlertidige forskjeller	-1 885 141
Ytet konsernbidrag	
Årets skattepliktige inntekt	<u>15 398 826</u>
Betalbar skatt på årets resultat (22 %)	3 387 742
Utsatt skatt	414 731
Sum skyldig skatt i balansen	<u>3 802 473</u>



TURHUS MASKIN AS

NOTER TIL REGNSKAPET FOR 2021

Årets skattekostnad fremkommer slik:

Betalbar skatt på årets resultat	3 387 742
Skatt på konsernbidrag	
Endring utsatt skatt-/skattefordel	414 731
Årets totale skattekostnad	3 802 473
Herav henført til ekstraordinært resultat	0
Skattekostnad ordinært resultat	3 802 473

2. Varige driftsmidler

Varige driftsmidler er vurdert til historisk kostpris etter fradrag for avskrivninger. Avskrivningene er beregnet på grunnlag av kostpris og fordelt lineært over antatt økonomisk levetid.

	Inventar	Maskiner	Transportmidler	Fast eiendom	Sum
Anskaffelseskost 01.01.	368 420	48 964 786	17 965 220	9 488 658	76 787 084
Tilgang	199 775	3 817 416	747 469	2 237 728	7 002 388
Avgang		1 348 152			1 348 152
Anskaffelseskost 31.12.	568 195	51 434 050	18 712 689	11 726 386	82 441 320
Akk. Avskrivninger	189 379	28 839 432	15 624 313		44 653 124
Bokført verdi 31.12.21	378 816	22 594 618	3 088 376	11 726 386	37 788 196

Årets ord. Avskrivning	36 842	5 769 912	1 398 268		7 205 022
------------------------	--------	-----------	-----------	--	-----------

Avskrivningssats	13-20 %	20-16,67%	-
Avskrivningsplan	Lineær	Lineær	-
Økonomisk levetid	5 - 7 år	5-6 år	-
Endring i avskrivningsplan	Nei	Nei	-

I regnskapet er det bokført gevinst v/salg av driftsmidler med kr 618 997 som inngår i annen driftsinntekt.

Driftsmidler som vedr. finansiell leasing har bokført verdi kr 16 922 696.



TURHUS MASKIN AS

NOTER TIL REGNSKAPET FOR 2021

	Goodwill	Sum
Anskaffelseskost 01.01.	700 000	700 000
Tilgang	0	0
Avgang	0	0
Anskaffelseskost 31.12.	700 000	700 000
Akk. Avskrivninger	291 667	291 667
Bokført verdi 31.12.21	408 333	408 333
Årets ord. Avskrivning	140 000	140 000
Avskrivningsssats	20 %	
Avskrivningsplan	Lineær	
Økonomisk levetid	5	
Endring i avskrivningsplan	Nei	

3. Kundefordringer

Kundefordringer oppføres til pålydende etter fradrag for avsetning til forventet tap. Avsetning til tap gjøres på grunnlag av en individuell vurdering av de enkelte fordringene. I tillegg gjøres det for øvrige kundefordringer en uspesifisert avsetning for å dekke antatt tap.

Kundefordringer i balansen fremkommer slik:	2021	2020
Kundefordringer til pålydende	31 121 288	37 689 161
Opptjent, ikke fakturert driftsinntekt	1 112 000	913 000
Avsetning til tap på fordringer 31.12	1 500 000	2 500 000
Kundefordringer i balansen	30 733 288	36 102 161
Tap på fordringer i resultatregnskapet fremkommer slik:	2021	2020
Avsetning til tap på fordringer 01.01	2 500 000	2 000 000
Avsetning til tap på fordringer 31.12	1 500 000	2 500 000
Realisert tap i perioden	95 771	53 400
Inngått på tidligere avskrevne fordringe		0
Tap på fordringer i resultatregnskapet	-904 229	553 400

4. Bankinnskudd, kontanter o.l.

	2021	2020
I posten inngår bundne skattetreksmidler med følgende beløp:	831 262	784 898



TURHUS MASKIN AS

NOTER TIL REGNSKAPET FOR 2021

5. Aksjekapital, styresammensetning og aksjonærinformasjon

Aksjekapitalen i Turhus Maskin AS var ved årsskiftet kontrollert av følgende aksjonærer:

	Antall aksjer	Eierandel
Turhus Invest AS (org. nr. 997959302)	1000	100,00 %
Sum	<u>1 000</u>	<u>100,00 %</u>

Selskapet har en aksjeklasse og alle aksjer har lik stemmerett.

6. Egenkapital

	Aksje- kapital	Annen egenkapital	Sum
Egenkapital pr. 31.12.20	200 000	52 147 100	52 347 100
Årets resultat		13 462 444	13 462 444
Avsatt utbytte		-12 000 000	-12 000 000
Avgitt konsernbidrag			
Egenkapital pr. 31.12.21	<u>200 000</u>	<u>53 609 544</u>	<u>53 809 544</u>

7. Gjeld, pantstillelser og garantiforpliktelser m.v.

	2021	2020
Gjeld som forfaller til betaling senere enn fem år	<u>950 000</u>	<u>2 000 000</u>
Gjeld som er sikret ved pant o.l:		
Gjeldsbrevlån	7 800 000	8 850 000
Kassekreditt (limit kr 300.000,-)	0	0
Påløpne renter	42 357	41 323
Sum	<u>7 842 357</u>	<u>8 891 323</u>



TURHUS MASKIN AS

NOTER TIL REGNSKAPET FOR 2021

Balansført verdi av eiendeler som er stillet som

sikkerhet for denne gjeld:

	2021	2020
Driftsløsøre, maskiner	5 671 922	5 267 544
Transportmidler/motorvogner	3 467 192	3 957 140
Kundefordringer	30 733 288	36 102 161
Sum	39 872 402	45 326 845

Garantiforpliktelse som ikke er regnskapsført

Det er foretatt en generell avsetning for garantiarbeider og annen usikkerhet pr. 31.12.2021 med kr 1 000 000. Avsetningen inngår i annen kortsiktig gjeld jf. note 8. Tilsvarende avsetning for 2019 var kr 1 000 000. Langsiktig gjeld relatert til finansiell leasing utgjør kr 10 327 512.

8. Annen kortsiktig gjeld

Annen kortsiktig gjeld er ført opp til pålydende og består av:

	2021	2020
Gjeld til nærstående partner	11 641	100 511
Avsetning for garantiarbeider og annen usikkerhet	1 000 000	1 000 000
Forskuddsfakturert inntekt	1 025 000	115 000
Skyldig lønn og feriepenger	1 767 811	1 573 938
Annen kortsiktig gjeld	104 602	159 213
Sum	3 909 054	2 948 662

9. Lønnskostnader, antall ansatte, godtgjørelser, lån til ansatte m.m.

Lønnskostnader	2021	2020
Lønninger	19 276 112	16 510 172
Folketrygdavgift	2 086 316	1 828 208
Pensjonskostnader	291 878	249 709
Andre ytelser	448 001	360 965
Sum	22 102 307	18 949 054

Gjennomsnittlig antall årsverk 34 30



TURHUS MASKIN AS

NOTER TIL REGNSKAPET FOR 2021

Ytelser til ledende personer	Daglig leder	Styre
Lønn	692 875	0
Fri bil	13 804	0
Annen godtgjørelse	4 392	0
Sum	711 071	0

Revisor

Kostnadsført honorer til revisor for 2021 utgjør ekskl. mva:

Revisjon	116 200
Teknisk bistand	9 600
Sum	125 800

Pensjonsforpliktelser:

Selskapet er pliktig til å ha tjenstepensjonsordning etter lov om obligatorisk tjenstepensjon. Selskapets pensjonsordninger tilfredsstiller kravene i denne lov.

10. Transaksjoner med nærstående parter

Selskapet har inngått avtale med Per Turhus (aksjonær) om leie av verkstedbygg. Kostnadsført leie utgjør kr 130 000. Videre leier Turhus Maskin AS kontorlokaler fra Turhus Næringseiendom AS. Kostnadsført leie for 2021 utgjør kr 503 148,-. Selskapet leier leilighet i Oslo av Turhus Invest AS. Kostnadsført leie utgjør kr 210 000.

I posten andre kortsiktige fordringer inngår fordring på søsterselskap kr 1 290 685 og kr 8 069 148 på morselskap Turhus Invest AS. Fordringene er renteberegnet med kr 232 121 i 2021.

11. Leasingavtaler

Nye leasingavtaler fra og med 2017 er omarbeidet til finansiell leasing.

Avtaler inngått før 2017 er behandlet etter som operasjonelle leasingavtaler.

Det er pr. 31.12.21 ingen leasingavtaler som er operasjonell leasing.

Selskapets leasingavtaler utløper på følgende tidspunkt:

6 avtaler i 2022, 3 avtaler i 2023 og 5 avtaler i 2024, 5 avtaler i 2025.

Selskapets leasingavtaler kostnadsføres løpende etter prinsipp om operasjonell leasing.



TURHUS MASKIN AS

NOTER TIL REGNSKAPET FOR 2021

12. Anleggskontrakter.

Selskapet har benyttet løpende avregning ved periodisering av inntekter og kostnader på fastpriskontrakter. Dette gjelder kontrakter inngått til forhåndsavtalte priser der inntektene vil avhenge av oppmålte mengder samt andre endringer i forhold til opprinnelig avtale.

Det er stilt garantier i forhold til utførte byggeprosjekt som er sikret hos forsikringsselskap. Kostnadsførte garantikostnader utgjør kr 40 816.

13. Investering i tilknyttede selskaper

Aksjer som er oppført i regnskapet som anleggsmidler er ført til kostpris. Dersom den virkelige verdien er lavere enn kostprisen og dette ikke er forbigående, blir det foretatt nedskrivning.

Selskapets navn:	Sagtunet AS
Forretningskontor:	3570 Ål
Eier/Stemmeandel:	33,33 %
Egenkapital pr. 31.12.19:	225 201,-
Årsresultat 2020	- 109 408,-
Egenkapital pr. 31.12.20:	115 793,-
Kostpris:	10 000,-



Årsberetning

Årsberetning for 2021 fra styret i

Turhus Maskin AS

Virksomhetens art og hvor den drives

Turhus Maskin AS driver med maskinentreprenørvirksomhet hovedsakelig i Hallingdal men har også noen større prosjekter i Oslo regionen. Selskapets forretningskontor ligger i Gol kommune. Selskapet omsetter og utvikler også tomter og fast eiendom.

Selskapets utvikling, resultat og fortsatte drift

Etter styrets oppfatning gir årsregnskapet en rettvise oversikt over utvikling og resultat av foretakets virksomhet og dets stilling pr. 31.12.2021. Styret bekrefter at forutsetning om fortsatt drift er til stede og er lagt til grunn ved utarbeidelse av regnskapet. Det har ikke inntrådt forhold etter regnskapsårets utgang som er av betydning ved bedømmelse av selskapets stilling. Selskapet har opprettholdt omsetning og resultat målt i forhold til foregående år. Selskapet har reinvestert noe av resultatet i nye eiendomsprosjekt men disse vil ikke gi resultatuttelling før på lengre sikt. Da selskapet rapporterer etter reglene for øvrige foretak, er leasing behandlet som såkalt finansiell leasing. På grunn av et svakere marked i 2022 grunnet konkurransesituasjon og prispress i markedet som følge av vesentlig kostnadsøkning på diesel og varer, forventes redusert omsetning og resultat i inneværende år.

Selskapets årsoverskudd på kr 13 462 444 foreslås disponert som følger:

Overført til annen egenkapital: kr 1 462 444

Til utbytte kr 12 000 000

Arbeidsmiljø

Selskapet sysselsatte i 2020 37 personer som utgjorde ca 34 årsverk. Totalt sykefravær siste år har vært på totalt 64 dager, som utgjør 0,8 % av total arbeidstid i regnskapsåret. Etter styrets oppfatning har arbeidsmiljøet i selskapet vært bra og det er ikke iverksatt spesielle tiltak i 2021.

Likestilling

I 2021 har selskapet sysselsatt 2 kvinner og 34 menn. Styret består av 2 menn og 1 kvinne. Selskapet har som mål å være en arbeidsplass der det råder full likestilling mellom kvinner og menn. Selskapet har innarbeidet policy som tar sikte på at det ikke forekommer forskjellsbehandling grunnet kjønn.

Ytre miljø

Selskapets virksomhet forurensar ikke det ytre miljø utover det som er normalt for maskinentreprenørbransjen.



Årsberetning

Risikoforhold

Det er en viss markedsrisiko innen entreprenørbransjen. Tilgangen på arbeidsoppdrag varierer i forhold til konkurranse samt generell økonomisk utvikling. På grunn av utbygging av infrastruktur i Østlandsområdet er risikoen ansett å være begrenset. Selskapets kunder blir kontrollert nøye før oppstart av oppdrag men det kan være noe risiko knyttet til at en del av kundene er private aktører som er eksponert mot utviklingen innen eiendomsbransjen. Selskapet har en tilfredsstillende likviditetsbeholdning / egenkapital og har derfor moderat risiko knyttet til driftssituasjonen. Uro i verdensøkonomien og vesentlig kostnadsøkning bidrar til noe økt risiko for selskapet.

Øvrige forhold.

Selskapet har ikke hatt forsknings- og utviklingsprosjekter i 2021.

Det er ikke tegnet styreansvarsforsikring i selskapet.

Gol, 24.5.2022

Per Turhus

Styremedlem / daglig leder

Kirsten Turhus

Styremedlem

Arne Turhus

Styremedlem



Statsautorisert revisor
Per Amund Brenno

ORG. NR.: 919 635 088

Tlf: 91 35 40 16

E post:
per.amund.brenno@gmail.com

Brennovegen 160

3540 NESBYEN

UAVHENGIG REVISORS BERETNING
Til generalforsamlingen i Turhus Maskin AS

Uttalelse om revisjonen av årsregnskapet

Konklusjon

Vi har revidert selskapet Turhus Maskin AS' årsregnskap som viser et overskudd på kr 13 462 444. Årsregnskapet består av balanse per 31. desember 2021, resultatregnskap og kontantstrømoppstilling, for regnskapsåret avsluttet per denne datoen og noter til årsregnskapet, herunder et sammendrag av viktige regnskapsprinsipper.

Etter vår mening

- oppfyller årsregnskapet gjeldende lovkrav, og
- gir årsregnskapet et rettvise bilde av selskapets finansielle stilling per 31. desember 2021 og av dets resultater og kontantstrømmer for regnskapsåret avsluttet per denne datoen i samsvar med regnskapslovens regler og god regnskapsskikk i Norge.

Grunnlag for konklusjonen

Vi har gjennomført revisjonen i samsvar med de internasjonale revisjonsstandardene International Standards on Auditing (ISA-ene). Våre oppgaver og plikter i henhold til disse standardene er beskrevet nedenfor under Revisors oppgaver og plikter ved revisjonen av årsregnskapet. Vi er uavhengige av selskapet slik det kreves i lov, forskrift og International Code of Ethics for Professional Accountants (inkludert internasjonale uavhengighetsstandarder) utstedt av the International Ethics Standards Board for Accountants (IESBA-reglene), og Vi har overholdt våre øvrige etiske forpliktelser i samsvar med disse kravene. Innhentet revisjonsbevis er etter vår vurdering tilstrekkelig og hensiktsmessig som grunnlag for vår konklusjon.

Øvrig informasjon

Styret (ledelsen) er ansvarlige for informasjonen i årsberetningen. Vår konklusjon om årsregnskapet ovenfor dekker ikke informasjonen i årsberetningen.





Statsautorisert revisor
Per Amund Brenno

Tlf: 91 35 40 16

Brennovegen 160
3540 Nesbyen

ORG. NR.: 919 635 088

E post:
Per.amund.brenno@gmail.com

I forbindelse med revisjonen av årsregnskapet er det vår oppgave å lese årsberetningen. Formålet er å vurdere hvorvidt det foreligger vesentlig inkonsistens mellom årsberetningen, og årsregnskapet og den kunnskap vi har opparbeidet oss under revisjonen av årsregnskapet, eller hvorvidt informasjon i årsberetningen ellers fremstår som vesentlig feil. Vi har plikt til å rapportere dersom årsberetningen fremstår som vesentlig feil. Vi har ingenting å rapportere i så henseende.

Basert på kunnskapen vi har opparbeidet oss i revisjonen, mener vi at årsberetningen er konsistent med årsregnskapet og inneholder de opplysninger som skal gis i henhold til gjeldene lovkrav.

Ledelsens ansvar for årsregnskapet

Ledelsen er ansvarlig for å utarbeide årsregnskapet og for at det gir et rettviseende bilde i samsvar med regnskapslovens regler og god regnskapsskikk i Norge. Ledelsen er også ansvarlig for slik intern kontroll som den finner nødvendig for å kunne utarbeide et årsregnskap som ikke inneholder vesentlig feilinformasjon, verken som følge av misligheter eller utilsiktede feil.

Ved utarbeidelsen av årsregnskapet må ledelsen ta standpunkt til selskapets evne til fortsatt drift og opplyse om forhold av betydning for fortsatt drift. Forutsetningen om fortsatt drift skal legges til grunn for årsregnskapet så lenge det ikke er sannsynlig at virksomheten vil bli avviklet.

Revisors oppgaver og plikter ved revisjonen av årsregnskapet

Vårt mål er å oppnå betryggende sikkerhet for at årsregnskapet som helhet ikke inneholder vesentlig feilinformasjon, verken som følge av misligheter eller utilsiktede feil, og å avgi en revisjonsberetning som inneholder vår konklusjon. Betryggende sikkerhet er en høy grad av sikkerhet, men ingen garanti for at en revisjon utført i samsvar med ISA-ene, alltid vil avdekke vesentlig feilinformasjon som eksisterer. Feilinformasjon kan oppstå som følge av misligheter eller utilsiktede feil. Feilinformasjon blir vurdert som vesentlig dersom den enkeltvis eller samlet med rimelighet kan forventes å påvirke økonomiske beslutninger som brukerne foretar basert på årsregnskapet.

For revisors oppgaver og plikter se : <https://revisorforeningen.no/om-revisjon/revisjonsberetning-revisors-oppgaver-og-plikter/>

Nesbyen, 26. mai 2022

Per Amund Brenno

Per Amund Brenno
Statsautorisert revisor

