



ÅRSREGNSKAPET FOR REGNSKAPSÅRET 2021 - GENERELL INFORMASJON

Enheten

Organisasjonsnummer: 979 508 794
Organisasjonsform: Aksjeselskap
Foretaksnavn: TELT OG FRITID AS
Forretningsadresse: Einerveien 6A
3229 SANDEFJORD

Regnskapsår

Årsregnskapets periode: 01.01.2021 - 31.12.2021

Konsern

Morselskap i konsern: Nei

Regnskapsregler

Regler for små foretak benyttet: Ja
Benyttet ved utarbeidelsen av årsregnskapet til selskapet: Regnskapslovens alminnelige regler

Årsregnskapet fastsatt av kompetent organ

Bekreftet av representant for selskapet: Pierre R E Dagusset
Dato for fastsettelse av årsregnskapet: 27.06.2022

Grunnlag for avgivelse

År 2021: Årsregnskapet er elektronisk innlevert
År 2020: Tall er hentet fra elektronisk innlevert årsregnskap fra 2021

Det er ikke krav til at årsregnskapet m.v. som sendes til Regnskapsregisteret er undertegnet. Kontrollen på at dette er utført ligger hos revisor/enhetens øverste organ. Sikkerheten ivaretas ved at innsender har rolle/rettighet for innsending av årsregnskapet via Altinn, og ved at det bekreftes at årsregnskapet er fastsatt av kompetent organ.

Brønnøysundregistrene, 02.08.2023



Resultatregnskap

| Beløp i: NOK | Note | 2021 | 2020 |
|-------------------------------------------------------|------|------------------|------------------|
| RESULTATREGNSKAP | | | |
| Inntekter | | | |
| Salgsinntekt | | 8 953 455 | 8 561 878 |
| Annen driftsinntekt | | 4 092 | 40 508 |
| Sum inntekter | | 8 957 547 | 8 602 386 |
| Kostnader | | | |
| Varekostnad | | 4 265 315 | 3 974 308 |
| Lønnskostnad | 7 | 2 051 824 | 1 813 532 |
| Avskrivning av driftsmidler og immaterielle eiendeler | 1 | 37 182 | 34 085 |
| Annen driftskostnad | 7 | 2 336 591 | 2 547 904 |
| Sum kostnader | | 8 690 913 | 8 369 831 |
| Driftsresultat | | 266 635 | 232 555 |
| Finansinntekter og finanskostnader | | | |
| Annen finansinntekt | | 52 525 | 1 476 |
| Sum finansinntekter | | 52 525 | 1 476 |
| Annen finanskostnad | | 116 789 | 226 324 |
| Sum finanskostnader | | 116 789 | 226 324 |
| Netto finans | | -64 264 | -224 847 |
| Ordinært resultat før skattekostnad | | 202 371 | 7 708 |
| Skattekostnad på ordinært resultat | | 45 116 | 2 535 |
| Ordinært resultat etter skattekostnad | | 157 255 | 5 173 |
| Årsresultat | | 157 255 | 5 173 |
| Årsresultat etter minoritetsinteresser | | 157 255 | 5 173 |
| Totalresultat | | 157 255 | 5 173 |
| Overføringer og disponeringer | | | |
| Avsatt til annen egenkapital | | 157 255 | 5 173 |



Resultatregnskap

| Beløp i: NOK | Note | 2021 | 2020 |
|-----------------------------------|-------------|-------------|-------------|
| Sum overføringer og disponeringer | | 157 255 | 5 173 |



Balanse

| Beløp i: NOK | Note | 2021 | 2020 |
|-------------------------------------------------------------|------|------------------|------------------|
| BALANSE - EIENDELER | | | |
| Anleggsmidler | | | |
| Immaterielle eiendeler | | | |
| Utsatt skattefordel | | 230 294 | 275 410 |
| Sum immaterielle eiendeler | | 230 294 | 275 410 |
| Varige driftsmidler | | | |
| Tomter, bygninger o.a. fast eiendom | 1 | | |
| Driftsløsøre, inventar o.a. utstyr | 1 | 143 223 | 101 451 |
| Sum varige driftsmidler | | 143 223 | 101 451 |
| Finansielle anleggsmidler | | | |
| Lån til foretak i samme konsern | 2 | | |
| Lån til tilknyttet selskap og felles kontrollert virksomhet | 2 | | |
| Andre langsiktige fordringer | | | 90 825 |
| Sum finansielle anleggsmidler | | | 90 825 |
| Sum anleggsmidler | | 373 517 | 467 686 |
| Omløpsmidler | | | |
| Varer | | | |
| Lager av varer og annen beholdning | | 5 778 857 | 6 213 010 |
| Sum varer | | 5 778 857 | 6 213 010 |
| Fordringer | | | |
| Kundefordringer | | 216 091 | 27 381 |
| Andre kortsiktige fordringer | | 796 555 | 406 936 |
| Konsernfordringer | 2 | | |
| Sum fordringer | | 1 012 646 | 434 317 |
| Bankinnskudd, kontanter og lignende | | | |
| Bankinnskudd, kontanter o.l. | | 377 172 | 94 628 |
| Sum bankinnskudd, kontanter og lignende | | 377 172 | 94 628 |
| Sum omløpsmidler | | 7 168 675 | 6 741 955 |



Balanse

| Beløp i: NOK | Note | 2021 | 2020 |
|---------------------------------------|------|------------------|------------------|
| SUM EIENDELER | | 7 542 191 | 7 209 641 |
| BALANSE - EGENKAPITAL OG GJELD | | | |
| Egenkapital | | | |
| Innskutt egenkapital | | | |
| Aksjekapital | | 200 000 | 200 000 |
| Annen innskutt egenkapital | | 119 404 | 119 404 |
| Sum innskutt egenkapital | | 319 404 | 319 404 |
| Opptjent egenkapital | | | |
| Annen egenkapital | | 1 584 794 | 1 427 539 |
| Sum opptjent egenkapital | | 1 584 794 | 1 427 539 |
| Sum egenkapital | | 1 904 198 | 1 746 943 |
| Gjeld | | | |
| Langsiktig gjeld | | | |
| Annen langsiktig gjeld | | | |
| Gjeld til kredittinstitusjoner | | | 454 408 |
| Langsiktig konserngjeld | 2 | | |
| Øvrig langsiktig gjeld | 2 | 3 328 886 | 3 284 017 |
| Sum annen langsiktig gjeld | | 3 328 886 | 3 738 425 |
| Sum langsiktig gjeld | | 3 328 886 | 3 738 425 |
| Kortsiktig gjeld | | | |
| Gjeld til kredittinstitusjoner | | 1 473 710 | 714 763 |
| Leverandørgjeld | | 48 071 | 217 282 |
| Skyldig offentlige avgifter | | 221 042 | 172 327 |
| Kortsiktig konserngjeld | 2 | | |
| Annen kortsiktig gjeld | | 566 284 | 619 901 |
| Sum kortsiktig gjeld | | 2 309 107 | 1 724 273 |
| Sum gjeld | | 5 637 994 | 5 462 698 |
| SUM EGENKAPITAL OG GJELD | | 7 542 191 | 7 209 641 |



Balanse

| Beløp i: NOK | Note | 2021 | 2020 |
|---------------------|-------------|-------------|-------------|
|---------------------|-------------|-------------|-------------|



Brønnøysundregistrene

ÅRSREGNSKAP FOR REGNSKAPSÅRET 2021 - GENERELL INFORMASJON

Journalnummer: 2022 698642

Enheten

Organisasjonsnummer: 979 508 794
Organisasjonsform: Aksjeselskap
Foretaksnavn: TELT OG FRITID AS
Forretningsadresse: Skolmar 32
3232 SANDEFJORD

Regnskapsår

Årsregnskapets periode: 01.01.2021 - 31.12.2021

Konsern

Morselskap i konsern: Nei

Regnskapsregler

Regler for små foretak benyttet: Ja
Benyttet ved utarbeidelsen av
årsregnskapet til selskapet: Regnskapslovens alminnelige regler

Årsregnskapet fastsatt av kompetent organ

Bekreftet av representant for selskapet: Pierre R E Dagousset
Dato for fastsettelse av årsregnskapet: 27.06.2022

Grunnlag for avgivelse

År 2021: Årsregnskap er elektronisk innlevert.
År 2020: Tall er hentet fra elektronisk innlevert årsregnskap fra 2021.

Det er ikke krav til at årsregnskapet m.v. som sendes til Regnskapsregisteret er undertegnet. Kontrollen på at dette er utført ligger hos revisor/enhetens øverste organ. Sikkerheten ivaretas ved at innsender har rolle/rettighet for innsending av årsregnskapet via Altinn, og ved at det bekreftes at årsregnskapet er fastsatt av kompetent organ.

Brønnøysundregistrene, 23.07.2022



Organisasjonsnr: 979 508 794
TELT OG FRITID AS

RESULTATREGNSKAP

| Beløp i: NOK | Note | 2021 | 2020 |
|-------------------------------------------------------|-------------|------------------|------------------|
| RESULTATREGNSKAP | | | |
| Inntekter | | | |
| Salgsinntekt | | 8 953 455 | 8 561 878 |
| Annen driftsinntekt | | 4 092 | 40 508 |
| Sum inntekter | | 8 957 547 | 8 602 386 |
| Kostnader | | | |
| Varekostnad | | 4 265 315 | 3 974 308 |
| Lønnskostnad | 7 | 2 051 824 | 1 813 532 |
| Avskrivning av driftsmidler og immaterielle eiendeler | 1 | 37 182 | 34 085 |
| Annen driftskostnad | 7 | 2 336 591 | 2 547 904 |
| Sum kostnader | | 8 690 913 | 8 369 831 |
| Driftsresultat | | 266 635 | 232 555 |
| Finansinntekter og finanskostnader | | | |
| Annen finansinntekt | | 52 525 | 1 476 |
| Sum finansinntekter | | 52 525 | 1 476 |
| Annen finanskostnad | | 116 789 | 226 324 |
| Sum finanskostnader | | 116 789 | 226 324 |
| Netto finans | | -64 264 | -224 847 |
| Ordinært resultat før skattekostnad | | | |
| Skattekostnad på ordinært resultat | | 202 371 | 7 708 |
| Ordinært resultat etter skattekostnad | | 45 116 | 2 535 |
| Årsresultat | | 157 255 | 5 173 |
| Årsresultat etter minoritetsinteresser | | 157 255 | 5 173 |
| Totalresultat | | 157 255 | 5 173 |
| Overføringer og disponeringer | | | |
| Avsatt til annen egenkapital | | 157 255 | 5 173 |
| Sum overføringer og disponeringer | | 157 255 | 5 173 |



Organisasjonsnr: 979 508 794
TELT OG FRITID AS

BALANSE

| Beløp i: NOK | Note | 2021 | 2020 |
|-------------------------------------------------------------------|-------------|------------------|------------------|
| BALANSE - EIENDELER | | | |
| Anleggsmidler | | | |
| Immaterielle eiendeler | | | |
| Utsatt skattefordel | | 230 294 | 275 410 |
| Sum immaterielle eiendeler | | 230 294 | 275 410 |
| Varige driftsmidler | | | |
| Tomter, bygninger o.a. fast eiendom | 1 | | |
| Driftsløsøre, inventar o. a. utstyr | 1 | 143 223 | 101 451 |
| Sum varige driftsmidler | | 143 223 | 101 451 |
| Finansielle anleggsmidler | | | |
| Lån til foretak i samme konsern | 2 | | |
| Lån til tilknyttet selskap og felles kontrollert virksomhet | 2 | | |
| Andre langsiktige fordringer | | | 90 825 |
| Sum finansielle anleggsmidler | | | 90 825 |
| Sum anleggsmidler | | 373 517 | 467 686 |
| Omløpsmidler | | | |
| Varer | | | |
| Lager av varer og annen beholdning | | 5 778 857 | 6 213 010 |
| Sum varer | | 5 778 857 | 6 213 010 |
| Fordringer | | | |
| Kundefordringer | | 216 091 | 27 381 |
| Andre kortsiktige fordringer | | 796 555 | 406 936 |
| Konsernfordringer | 2 | | |
| Sum fordringer | | 1 012 646 | 434 317 |
| Bankinnskudd, kontanter og lignende | | | |
| Bankinnskudd, kontanter o. l. | | 377 172 | 94 628 |
| Sum bankinnskudd, kontanter og lignende | | 377 172 | 94 628 |
| Sum omløpsmidler | | 7 168 675 | 6 741 955 |
| SUM EIENDELER | | 7 542 191 | 7 209 641 |



BALANSE - EGENKAPITAL OG GJELD

Egenkapital

Innskutt egenkapital

| | | |
|---------------------------------|----------------|----------------|
| Aksjekapital | 200 000 | 200 000 |
| Annen innskutt egenkapital | 119 404 | 119 404 |
| Sum innskutt egenkapital | 319 404 | 319 404 |

Opptjent egenkapital

| | | |
|---------------------------------|------------------|------------------|
| Annen egenkapital | 1 584 794 | 1 427 539 |
| Sum opptjent egenkapital | 1 584 794 | 1 427 539 |

| | | |
|------------------------|------------------|------------------|
| Sum egenkapital | 1 904 198 | 1 746 943 |
|------------------------|------------------|------------------|

Gjeld

Langsiktig gjeld

Annen langsiktig gjeld

| | | |
|-----------------------------------|------------------|------------------|
| Gjeld til kredittinstitusjoner | | 454 408 |
| Langsiktig konserngjeld | 2 | |
| Øvrig langsiktig gjeld | 2 | 3 284 017 |
| Sum annen langsiktig gjeld | 3 328 886 | 3 738 425 |

| | | |
|-----------------------------|------------------|------------------|
| Sum langsiktig gjeld | 3 328 886 | 3 738 425 |
|-----------------------------|------------------|------------------|

Kortsiktig gjeld

Gjeld til

| | | |
|-----------------------------|------------------|------------------|
| kredittinstitusjoner | 1 473 710 | 714 763 |
| Leverandørgjeld | 48 071 | 217 282 |
| Skyldig offentlige avgifter | 221 042 | 172 327 |
| Kortsiktig konserngjeld | 2 | |
| Annen kortsiktig gjeld | 566 284 | 619 901 |
| Sum kortsiktig gjeld | 2 309 107 | 1 724 273 |

| | | |
|------------------|------------------|------------------|
| Sum gjeld | 5 637 994 | 5 462 698 |
|------------------|------------------|------------------|

| | | |
|---------------------------------|------------------|------------------|
| SUM EGENKAPITAL OG GJELD | 7 542 191 | 7 209 641 |
|---------------------------------|------------------|------------------|



Organisasjonsnr: 979 508 794
TELT OG FRITID AS

NOTEOPPLYSNINGER - SELSKAP - alle poster oppgitt i hele tall

Note

Antall aksjer og aksjeeiere

Note

3

Antall årsverk i regnskapsåret

Virksomheten har hatt følgende antall årsverk:

3.00

Omløpsmidler Startdato Sluttdato Endring

Skattemessig fremf.undersk. Startdato Sluttdato Endring

Kortsiktig gjeld Startdato Sluttdato Endring



Årsregnskap 2021 Telt og Fritid AS

Organisasjonsnr: 979 508 794



Resultatregnskap

| Driftsinntekter og driftskostnader | Note | 2021 | 2020 |
|-------------------------------------------------------|------|------------------|------------------|
| Salgsinntekt | | 8 953 455 | 8 561 878 |
| Annen driftsinntekt | | 4 092 | 40 508 |
| Sum driftsinntekter | | 8 957 547 | 8 602 386 |
| Varekostnad | | 4 265 315 | 3 974 308 |
| Lønnskostnad | 7 | 2 051 824 | 1 813 532 |
| Avskrivning av driftsmidler og immaterielle eiendeler | 1 | 37 182 | 34 085 |
| Annen driftskostnad | 7 | 2 336 591 | 2 547 904 |
| Sum driftskostnader | | 8 690 913 | 8 369 831 |
| Driftsresultat | | 266 635 | 232 555 |
| Finansinntekter og finanskostnader | | | |
| Annen finansinntekt | | 52 525 | 1 476 |
| Annen finanskostnad | | 116 789 | 226 324 |
| Resultat av finansposter | | -64 264 | -224 847 |
| Ordinært resultat før skattekostnad | | 202 371 | 7 708 |
| Skattekostnad på ordinært resultat | | 45 116 | 2 535 |
| Årsresultat | | 157 255 | 5 173 |
| Overføringer | | | |
| Avsatt til annen egenkapital | | 157 255 | 5 173 |
| Sum overføringer | | 157 255 | 5 173 |



Balanse

| Eiendeler | Note | 2021 | 2020 |
|----------------------------------------|------|------------------|------------------|
| Anleggsmidler | | | |
| <i>Immaterielle eiendeler</i> | | | |
| Utsatt skattefordel | | 230 294 | 275 410 |
| Sum immaterielle eiendeler | | <u>230 294</u> | <u>275 410</u> |
| <i>Varige driftsmidler</i> | | | |
| Driftsløsøre, inventar o.a. utstyr | 1 | 143 223 | 101 451 |
| Sum varige driftsmidler | | <u>143 223</u> | <u>101 451</u> |
| Andre langsiktige fordringer | | 0 | 90 825 |
| Sum finansielle anleggsmidler | | <u>0</u> | <u>90 825</u> |
| Sum anleggsmidler | | <u>373 517</u> | <u>467 686</u> |
| Omløpsmidler | | | |
| <i>Varer</i> | | | |
| Lager av varer og annen beholdning | | 5 778 857 | 6 213 010 |
| Sum varer | | <u>5 778 857</u> | <u>6 213 010</u> |
| <i>Fordringer</i> | | | |
| Kundefordringer | | 216 091 | 27 381 |
| Andre kortsiktige fordringer | | 796 555 | 406 936 |
| Sum fordringer | | <u>1 012 646</u> | <u>434 317</u> |
| <i>Bankinnskudd, kontanter o.l</i> | | | |
| Bankinnskudd, kontanter o.l. | | 377 172 | 94 628 |
| Sum bankinnskudd, kontanter o.l | | <u>377 172</u> | <u>94 628</u> |
| Sum omløpsmidler | | <u>7 168 675</u> | <u>6 741 955</u> |
| Sum eiendeler | | <u>7 542 191</u> | <u>7 209 641</u> |


Telt og Fritid AS




Balanse

| Egenkapital og gjeld | Note | 2021 | 2020 |
|-----------------------------------|------|------------------|------------------|
| Egenkapital | | | |
| <i>Innskutt egenkapital</i> | | | |
| Aksjekapital | | 200 000 | 200 000 |
| Annen innskutt egenkapital | | 119 404 | 119 404 |
| Sum innskutt egenkapital | | 319 404 | 319 404 |
| <i>Opptjent egenkapital</i> | | | |
| Annen egenkapital | | 1 584 794 | 1 427 539 |
| Sum opptjent egenkapital | | 1 584 794 | 1 427 539 |
| Sum egenkapital | | 1 904 198 | 1 746 943 |
| Gjeld | | | |
| <i>Annen langsiktig gjeld</i> | | | |
| Gjeld til kredittinstitusjoner | | 0 | 454 408 |
| Øvrig langsiktig gjeld | 2 | 3 328 886 | 3 284 017 |
| Sum annen langsiktig gjeld | | 3 328 886 | 3 738 425 |
| <i>Kortsiktig gjeld</i> | | | |
| Gjeld til kredittinstitusjoner | | 1 473 710 | 714 763 |
| Leverandørgjeld | | 48 071 | 217 282 |
| Skyldig offentlige avgifter | | 221 042 | 172 327 |
| Annen kortsiktig gjeld | | 566 284 | 619 901 |
| Sum kortsiktig gjeld | | 2 309 107 | 1 724 273 |
| Sum gjeld | | 5 637 994 | 5 462 698 |
| Sum egenkapital og gjeld | | 7 542 191 | 7 209 641 |

Sandefjord, 17.06.2022
Styret i Telt og Fritid AS


Pierre R. B. Dagousset
Styreleder / daglig leder


Patricia S. M. Merlen
Styremedlem



Noter til regnskapet 2021

Regnskapsprinsipper

Årsregnskapet er satt opp i samsvar med regnskapsloven og god regnskapsskikk for små foretak.

Bruk av estimater

Utarbeidelse av regnskap i samsvar med regnskapsloven krever bruk av estimater. Videre krever anvendelse av selskapets regnskapsprinsipper at ledelsen må utøve skjønn.

Salgsinntekter

Inntekter ved salg av varer og tjenester vurderes til virkelig verdi av vederlaget, netto etter fradrag for merverdiavgift, returer, rabatter og andre avslag.

Salg av varer inntektsføres når risiko og kontroll i all hovedsak er overført kjøperen. Med risiko menes eiendelens gevinst og tapspotensiale mens kontroll defineres som beslutnings og råderett. Erfaringsstall anvendes for å estimere og regnskapsføre avsetninger for kvantumsrabatter og retur på salgstidspunktet.

Klassifisering og vurdering av balanseposter

Eiendeler bestemt til varig eie eller bruk er klassifisert som anleggsmidler. Anleggsmidler er vurdert til anskaffelseskost. Omløpsmidler og kortsiktig gjeld omfatter normalt poster som forfaller til betaling innen ett år etter balansedagen, samt poster som knytter seg til varekretsløpet. Omløpsmidler vurderes til laveste verdi av anskaffelseskost og antatt virkelig verdi.

Fordringer klassifiseres som omløpsmidler hvis de skal tilbakebetales i løpet av ett år. For gjeld er analoge kriterier lagt til grunn. Første års avdrag på langsiktige fordringer og langsiktig gjeld klassifiseres likevel ikke som omløpsmiddel og kortsiktig gjeld.

Enkelte poster er vurdert etter andre regler. Postene det gjelder vil være blant de postene som omhandles nedenfor.

Varige driftsmidler

Varige driftsmidler balanseføres og avskrives lineært til restverdi over driftsmidlenes forventede utnyttbare levetid. Ved endring i avskrivningsplan fordeles virkningen over gjenværende avskrivningstid ("knekkpunktmetoden"). Vedlikehold av driftsmidler kostnadsføres løpende. Påkostninger eller forbedringer tillegges driftsmidlets kostpris og avskrives i takt med driftsmidlet. Skillet mellom vedlikehold og påkostning/forbedring regnes i forhold til driftsmidlets stand ved kjøp av driftsmidlet. Tomter avskrives ikke.

Utgifter til leie av driftsmidler kostnadsføres. Forskuddsbetalinger balanseføres som forskuddsbetalt kostnad, og fordeles over leieperioden.

Nedskrivning av anleggsmidler

Ved indikasjon på at balanseført verdi av et anleggsmiddel er høyere enn virkelig verdi, foretas det test for verdifall. Testen foretas for det laveste nivå av anleggsmidler som har selvstendige kontantstrømmer. Hvis balanseført verdi er høyere enn både salgsverdi og gjenvinnbart beløp, foretas det nedskrivning til det høyeste av salgsverdi og gjenvinnbart beløp. Gjenvinnbart beløp er det høyeste av netto salgsverdi og bruksverdi. Bruksverdi er nåverdi av fremtidige kontantstrømmer knyttet til eiendelen.

Tidligere nedskrivninger, med unntak for nedskrivning av goodwill, reverseres hvis grunnlaget for nedskrivningen ikke lenger er til stede.

Varer

Lager av innkjøpte varer er vurdert til det laveste av anskaffelseskost etter FIFO-prinsippet, og netto salgsverdi. Egentilvirkede ferdigvarer og varer under tilvirkning vurderes til variabel tilvirkningskost.

Fordringer

Kundefordringer og andre fordringer er oppført i balansen til pålydende etter fradrag for avsetning til forventet tap. Avsetning for tap gjøres på grunnlag av individuelle vurderinger av de enkelte fordringene. I tillegg gjøres det for øvrige kundefordringer en uspesifisert avsetning for å dekke antatt tap.

Telt og Fritid AS



Noter til regnskapet 2021

Skatt

Skattekostnaden i resultatregnskapet omfatter både periodens betalbare skatt og endring i utsatt skatt. Utsatt skatt beregnes med 22 % på grunnlag av de midlertidige forskjeller som eksisterer mellom regnskapsmessige og skattemessige verdier, samt eventuelt ligningsmessig underskudd til fremføring ved utgangen av regnskapsåret. Skatteøkende og skattereduserende midlertidige forskjeller som reverserer eller kan reversere i samme periode er utlignet og nettoført.



Noter til regnskapet 2021

Note 1 Anleggsmidler

| | Maskiner og anlegg | Driftsløsøre, inventar ol. | Immaterielle eiendeler | Sum |
|------------------------------------|-----------------------|-------------------------------|---------------------------|---------|
| Anskaffelseskost pr. 01.01.21 | 107 500 | 100 050 | 71 322 | 278 872 |
| + Tilgang kjøpte driftsmidler | | | 78 954 | 78 954 |
| = Anskaffelseskost 31.12.21 | 107 500 | 100 050 | 150 276 | 357 826 |
| Akkumulerte avskrivninger 31.12.21 | 92 012 | 100 050 | 22 541 | 214 603 |
| = Bokført verdi 31.12.21 | 15 488 | 0 | 127 734 | 143 222 |
| Årets ordinære avskrivninger | 10 752 | 3 888 | 22 541 | 37 182 |
| Økonomisk levetid | 10 år | | | |
| Avskrivningsplan | | saldo 33% | | |

Note 2 Mellomværende med selskap i samme konsern

| Gjeld | 2021 | 2020 |
|------------------|-----------|-----------|
| Langsiktig gjeld | 3 328 886 | 3 284 017 |

Note 3 Lønnskostnader, antall ansatte, godtgjørelser, lån til ansatte mm

| Lønnskostnader | 2021 | 2020 |
|-----------------------------------------------------------|-----------|-----------|
| Lønninger | 1 749 890 | 1 553 506 |
| Arbeidsgiveravgift | 253 892 | 212 376 |
| Pensjonskostnader | 41 178 | 40 989 |
| Andre ytelser | 6 864 | 6 662 |
| Sum | 2 051 824 | 1 813 532 |
| Gjennomsnittlig antall årsverk sysselsatt i regnskapsåret | 3 | 3 |



BDO AS
Ramdalveien 6
Postboks 269 Sentrum
3101 Tønsberg

Uavhengig revisors beretning

Til generalforsamlingen i Telt og Fritid AS

Konklusjon

Vi har revidert årsregnskapet til Telt og Fritid AS.

Årsregnskapet består av:

- Balanse per 31. desember 2021
- Resultatregnskap for 2021
- Noter til årsregnskapet, herunder et sammendrag av viktige regnskapsprinsipper.

Etter vår mening:

- Oppfyller årsregnskapet gjeldende lovkrav, og
- Gir årsregnskapet et rettviseende bilde av selskapets finansielle stilling per 31. desember 2021 og av dets resultater for regnskapsåret avsluttet per denne datoen i samsvar med regnskapslovens regler og god regnskapsskikk i Norge.

Grunnlag for konklusjonen

Vi har gjennomført revisjonen i samsvar med de internasjonale revisjonsstandardene International Standards on Auditing (ISA-ene). Våre oppgaver og plikter i henhold til disse standardene er beskrevet nedenfor under Revisors oppgaver og plikter ved revisjonen av årsregnskapet. Vi er uavhengige av selskapet slik det kreves i lov, forskrift og International Code of Ethics for Professional Accountants (inkludert internasjonale uavhengighetsstandarder) utstedt av the International Ethics Standards Board for Accountants (IESBA-reglene), og vi har overholdt våre øvrige etiske forpliktelser i samsvar med disse kravene. Innhentet revisjonsbevis er etter vår vurdering tilstrekkelig og hensiktsmessig som grunnlag for vår konklusjon.

Styret og daglig leders ansvar for årsregnskapet

Styret og daglig leder (ledelsen) er ansvarlig for å utarbeide årsregnskapet og for at det gir et rettviseende bilde i samsvar med regnskapslovens regler og god regnskapsskikk i Norge. Ledelsen er også ansvarlig for slik intern kontroll som den finner nødvendig for å kunne utarbeide et årsregnskap som ikke inneholder vesentlig feilinformasjon, verken som følge av misligheter eller utilsiktede feil.

Ved utarbeidelsen av årsregnskapet må ledelsen ta standpunkt til selskapets evne til fortsatt drift og opplyse om forhold av betydning for fortsatt drift. Forutsetningen om fortsatt drift skal legges til grunn for årsregnskapet så lenge det ikke er sannsynlig at virksomheten vil bli avvirket.

Revisors oppgaver og plikter ved revisjonen av årsregnskapet


Vårt mål er å oppnå betryggende sikkerhet for at årsregnskapet som helhet ikke inneholder vesentlig feilinformasjon, verken som følge av misligheter eller utilsiktede feil, og å avgi en revisjonsberetning som inneholder vår konklusjon. Betryggende sikkerhet er en høy grad av sikkerhet, men ingen garanti for at en revisjon utført i samsvar med lov, forskrift og god revisjonsskikk i Norge, herunder ISA-ene, alltid vil avdekke vesentlig feilinformasjon som eksisterer. Feilinformasjon kan oppstå som følge av misligheter eller utilsiktede feil. Feilinformasjon blir vurdert som vesentlig dersom den enkeltvis eller samlet med rimelighet kan forventes å påvirke økonomiske beslutninger som brukerne foretar basert på årsregnskapet.



BDO

For videre beskrivelse av revisors oppgaver og plikter vises det til:
<https://revisorforeningen.no/revisjonsberetninger>

Tønsberg, 27. juni 2022
BDO AS


Dag Georg Øhre
statsautorisert revisor