



ÅRSREGNSKAPET FOR REGNSKAPSÅRET 2019 - GENERELL INFORMASJON

Enheten

Organisasjonsnummer: 914 462 282
Organisasjonsform: Aksjeselskap
Foretaksnavn: S-WIRE HOLDING AS
Forretningsadresse: Tinnesåsen 17
3675 NOTODDEN

Regnskapsår

Årsregnskapets periode: 01.01.2019 - 31.12.2019

Konsern

Morselskap i konsern: Nei

Regnskapsregler

Regler for små foretak benyttet: Ja
Benyttet ved utarbeidelsen av årsregnskapet til selskapet: Regnskapslovens alminnelige regler

Årsregnskapet fastsatt av kompetent organ

Bekreftet av representant for selskapet: Raymond Skjærstad
Dato for fastsettelse av årsregnskapet: 31.08.2020

Grunnlag for avgivelse

År 2019: Årsregnskapet er elektronisk innlevert
År 2018: Tall er hentet fra elektronisk innlevert årsregnskap fra 2019

Det er ikke krav til at årsregnskapet m.v. som sendes til Regnskapsregisteret er undertegnet. Kontrollen på at dette er utført ligger hos revisor/enhetens øverste organ. Sikkerheten ivaretas ved at innsender har rolle/rettighet for innsending av årsregnskapet via Altinn, og ved at det bekreftes at årsregnskapet er fastsatt av kompetent organ.

Brønnøysundregistrene, 07.09.2021



Resultatregnskap

| Beløp i: NOK | Note | 2019 | 2018 |
|---|------|------------------|------------------|
| RESULTATREGNSKAP | | | |
| Inntekter | | | |
| Salgsinntekt | | 383 341 | 963 425 |
| Annen driftsinntekt | | 76 136 | 77 299 |
| Sum inntekter | | 459 477 | 1 040 724 |
| Kostnader | | | |
| Avskrivning av driftsmidler og immaterielle eiendeler | 5 | 7 500 | 7 500 |
| Annen driftskostnad | 1 | 180 493 | 310 927 |
| Sum kostnader | | 187 993 | 318 427 |
| Driftsresultat | | 271 484 | 722 297 |
| Finansinntekter og finanskostnader | | | |
| Annen renteinntekt | | 379 | 396 |
| Annen finansinntekt | | 2 203 094 | 1 000 669 |
| Sum finansinntekter | | 2 203 473 | 1 001 065 |
| Annen rentekostnad | | 106 412 | 114 608 |
| Annen finanskostnad | | | 17 536 |
| Sum finanskostnader | | 106 412 | 132 144 |
| Netto finans | | 2 097 061 | 868 921 |
| Ordinært resultat før skattekostnad | 3 | 2 368 546 | 1 591 219 |
| Ordinært resultat etter skattekostnad | | 2 368 546 | 1 591 219 |
| Årsresultat | 6 | 2 368 546 | 1 591 219 |
| Årsresultat etter minoritetsinteresser | | 2 368 546 | 1 591 219 |
| Totalresultat | | 2 368 546 | 1 591 219 |
| Overføringer og disponeringer | | | |
| Utbytte | | 473 000 | 500 000 |
| Avsatt til annen egenkapital | | 1 895 546 | 1 091 219 |



Resultatregnskap

| Beløp i: NOK | Note | 2019 | 2018 |
|-----------------------------------|-------------|-------------|-------------|
| Sum overføringer og disponeringer | | 2 368 546 | 1 591 219 |



Balanse

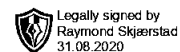
| Beløp i: NOK | Note | 2019 | 2018 |
|--|----------|------------------|------------------|
| BALANSE - EIENDELER | | | |
| Anleggsmidler | | | |
| Immaterielle eiendeler | | | |
| Varige driftsmidler | | | |
| Tomter, bygninger o.a. fast eiendom | 5 | 958 777 | 971 202 |
| Driftsløsøre, inventar o.a. utstyr | 5 | 338 097 | 25 490 |
| Sum varige driftsmidler | 5 | 1 296 874 | 996 692 |
| Finansielle anleggsmidler | | | |
| Investeringer i tilknyttet selskap | 4 | 378 072 | 16 250 |
| Investeringer i aksjer og andeler | | 1 114 639 | 3 518 889 |
| Andre langsiktige fordringer | | 200 000 | |
| Sum finansielle anleggsmidler | | 1 692 711 | 3 535 139 |
| Sum anleggsmidler | | 2 989 585 | 4 531 831 |
| Omløpsmidler | | | |
| Varer | | | |
| Fordringer | | | |
| Kundefordringer | | 133 341 | |
| Andre kortsiktige fordringer | 1 | 2 691 870 | 388 640 |
| Sum fordringer | | 2 825 211 | 388 640 |
| Bankinnskudd, kontanter og lignende | | | |
| Bankinnskudd, kontanter o.l. | | 1 774 348 | 1 585 835 |
| Sum bankinnskudd, kontanter og lignende | | 1 774 348 | 1 585 835 |
| Sum omløpsmidler | | 4 599 559 | 1 974 475 |
| SUM EIENDELER | | 7 589 144 | 6 506 306 |

BALANSE - EGENKAPITAL OG GJELD



Balanse

| Beløp i: NOK | Note | 2019 | 2018 |
|---------------------------------|-------------|------------------|------------------|
| Egenkapital | | | |
| Innskutt egenkapital | | | |
| Aksjekapital | 2, 6 | 30 000 | 30 000 |
| Sum innskutt egenkapital | | 30 000 | 30 000 |
| Opptjent egenkapital | | | |
| Annen egenkapital | 6 | 6 317 813 | 4 422 268 |
| Sum opptjent egenkapital | | 6 317 813 | 4 422 268 |
| Sum egenkapital | 6 | 6 347 813 | 4 452 268 |
| Sum langsiktig gjeld | | 0 | 0 |
| Kortsiktig gjeld | | | |
| Leverandørgjeld | | | 1 541 |
| Utbytte | 1 | 473 000 | |
| Annen kortsiktig gjeld | | 768 331 | 2 052 497 |
| Sum kortsiktig gjeld | | 1 241 331 | 2 054 038 |
| Sum gjeld | | 1 241 331 | 2 054 038 |
| SUM EGENKAPITAL OG GJELD | | 7 589 144 | 6 506 306 |



Årsregnskap 2019 S-Wire Holding AS

**Resultatregnskap
Balanse
Noter til regnskapet**

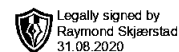
Org.nr.: 914 462 282



Resultatregnskap

S-Wire Holding AS

| Driftsinntekter og driftskostnader | Note | 2019 | 2018 |
|---|-------------|------------------|------------------|
| Salgsinntekt | | 383 341 | 963 425 |
| Annen driftsinntekt | | 76 136 | 77 299 |
| Sum driftsinntekter | | 459 477 | 1 040 724 |
| Avskrivning av driftsmidler og immaterielle eiendeler | 5 | 7 500 | 7 500 |
| Annen driftskostnad | 1 | 180 493 | 310 927 |
| Sum driftskostnader | | 187 993 | 318 427 |
| Driftsresultat | | 271 484 | 722 297 |
| Finansinntekter og finanskostnader | | | |
| Annen renteinntekt | | 379 | 396 |
| Annen finansinntekt | | 2 203 094 | 1 000 669 |
| Annen rentekostnad | | 106 412 | 114 608 |
| Annen finanskostnad | | 0 | 17 536 |
| Resultat av finansposter | | 2 097 061 | 868 921 |
| Ordinært resultat før skattekostnad | 3 | 2 368 546 | 1 591 219 |
| Ordinært resultat | | 2 368 546 | 1 591 219 |
| Årsresultat | 6 | 2 368 546 | 1 591 219 |
| Overføringer | | | |
| Avsatt til utbytte | | 473 000 | 0 |
| Tilleggsutbytte | | 0 | 500 000 |
| Avsatt til annen egenkapital | | 1 895 546 | 1 091 219 |
| Sum overføringer | | 2 368 546 | 1 591 219 |



Balanse

S-Wire Holding AS

| Eiendeler | Note | 2019 | 2018 |
|--------------------------------------|----------|------------------|------------------|
| Anleggsmidler | | | |
| Tomter, bygninger o.a. fast eiendom | 5 | 958 777 | 971 202 |
| Driftsløsøre, inventar o.a. utstyr | 5 | 338 097 | 25 490 |
| Sum varige driftsmidler | 5 | 1 296 874 | 996 692 |
| Investeringer i tilknyttet selskap | 4 | 378 072 | 16 250 |
| Investeringer i aksjer og andeler | | 1 114 639 | 3 518 889 |
| Andre langsiktige fordringer | | 200 000 | 0 |
| Sum finansielle anleggsmidler | | 1 692 711 | 3 535 139 |
| Sum anleggsmidler | | 2 989 585 | 4 531 831 |
| Omløpsmidler | | | |
| Kundefordringer | | 133 341 | 0 |
| Andre kortsiktige fordringer | 1 | 2 691 870 | 388 640 |
| Sum fordringer | | 2 825 211 | 388 640 |
| Bankinnskudd, kontanter o.l. | | 1 774 348 | 1 585 835 |
| Sum omløpsmidler | | 4 599 559 | 1 974 475 |
| Sum eiendeler | | 7 589 144 | 6 506 306 |



Legally signed by
Raymond Skjærstad
31.08.2020

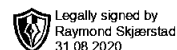
Balanse

S-Wire Holding AS

| Egenkapital og gjeld | Note | 2019 | 2018 |
|---------------------------------|-------------|------------------|------------------|
| Innskutt egenkapital | | | |
| Aksjekapital | 2, 6 | 30 000 | 30 000 |
| Sum innskutt egenkapital | | 30 000 | 30 000 |
| Opptjent egenkapital | | | |
| Annen egenkapital | 6 | 6 317 813 | 4 422 268 |
| Sum opptjent egenkapital | | 6 317 813 | 4 422 268 |
| Sum egenkapital | 6 | 6 347 813 | 4 452 268 |
| Gjeld | | | |
| Leverandørgjeld | | 0 | 1 541 |
| Utbytte | 1 | 473 000 | 0 |
| Annen kortsiktig gjeld | | 768 331 | 2 052 497 |
| Sum kortsiktig gjeld | | 1 241 331 | 2 054 038 |
| Sum gjeld | | 1 241 331 | 2 054 038 |
| Sum egenkapital og gjeld | | 7 589 144 | 6 506 306 |

Notodden, 31.08.2020
Styret i S-Wire Holding AS

Raymond Skjærstad
styreleder



Regnskapsprinsipper

Årsregnskapet er satt opp i samsvar med regnskapsloven og NRS 8 - God regnskapsskikk for små foretak.

Driftsinntekter

Inntektsføring ved salg av varer skjer på leveringstidspunktet. Tjenester inntektsføres etter hvert som de leveres.

Skatt

Skattekostnaden i resultatregnskapet omfatter både periodens betalbare skatt og endring i utsatt skatt. Utsatt skatt er beregnet med 22 % på grunnlag av de midlertidige forskjeller som eksisterer mellom regnskapsmessige og skattemessige verdier, samt ligningsmessig underskudd til fremføring ved utgangen av regnskapsåret. Skatteøkende og skattereduserende midlertidige forskjeller som reverserer eller kan reverseres i samme periode er utlignet og nettoført.

Klassifisering og vurdering av anleggsmidler

Anleggsmidler omfatter eiendeler bestemt til varig eie og bruk. Anleggsmidler er vurdert til anskaffelseskost. Varige driftsmidler balanseføres og avskrives over driftsmidlets økonomiske levetid. Avskrivningsperioden for fast eiendom anskaffet etter 2009 er dekomponert i en del som gjelder råbygget og en del som gjelder faste tekniske installasjoner. Varige driftsmidler nedskrives til gjenvinnbart beløp ved verdifall som forventes ikke å være forbigående. Gjenvinnbart beløp er det høyeste av netto salgsverdi og verdi i bruk. Verdi i bruk er nåverdi av fremtidige kontantstrømmer knyttet til eiendelen. Nedskrivningen reverseres når grunnlaget for nedskrivningen ikke lenger er til stede.

Klassifisering og vurdering av omløpsmidler

Omløpsmidler og kortsiktig gjeld omfatter normalt poster som forfaller til betaling innen ett år etter balansedagen, samt poster som knytter seg til varekretsløpet. Omløpsmidler vurderes til laveste verdi av anskaffelseskost og virkelig verdi.

Fordringer

Kundefordringer og andre fordringer oppføres til pålydende etter fradrag for avsetning til forventet tap. Avsetning til tap gjøres på grunnlag av en individuell vurdering av de enkelte fordringene.

Note 1 Lønnskostnader, honorar mellomværende med eier mv

Lønn

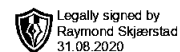
S-Wire Holding AS har ikke hatt lønns- eller personalkostnader i 2019 og det foreligger heller ingen slike forpliktelser.

Revisor

Selskapet har fravalgt revisjon.

Mellomværende

Selskapet har en fordring på eier med kr 472 177. Summen inngår i posten andre kortsiktige fordringer. Fordringen gjøres opp med avsatt utbytte.



Note 2 Aksjonærer

Aksjekapitalen i S-Wire Holding AS pr. 31.12 består av:

| | Antall | Pålydende | Bokført |
|-----------------|------------|-----------|---------------|
| Ordinære aksjer | 100 | 300,00 | 30 000 |
| Sum | 100 | | 30 000 |

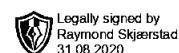
Eierstruktur

De største aksjonærene i % pr. 31.12 var:

| | Ordinære | Eierandel | Stemmeandel |
|-----------------------------|------------|--------------|--------------|
| Raymond Skjærstad | 100 | 100,0 | 100,0 |
| Totalt antall aksjer | 100 | 100,0 | 100,0 |

Aksjer og opsjoner eiet av medlemmer i styret og daglig leder:

| Navn | Verv | Ordinære |
|-------------------|------------|----------|
| Raymond Skjærstad | styreleder | 100 |



Note 3 Skatt

| Årets skattekostnad | 2019 | 2018 |
|--|-------------|-------------|
| Resultatført skatt på ordinært resultat: | | |
| Betalbar skatt | 0 | 0 |
| Endring i utsatt skattefordel | 0 | 0 |
| Skattekostnad ordinært resultat | 0 | 0 |
| Skattepliktig inntekt: | | |
| Ordinært resultat før skatt | 2 368 546 | 1 591 219 |
| Permanente forskjeller | -2 142 380 | -979 308 |
| Endring i midlertidige forskjeller | 4 096 | 3 245 |
| Anvendelse av fremførbart underskudd | -230 261 | -615 156 |
| Skattepliktig inntekt | 0 | 0 |
| Betalbar skatt i balansen: | | |
| Betalbar skatt på årets resultat | 0 | 0 |
| Sum betalbar skatt i balansen | 0 | 0 |

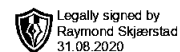
Skatteeffekten av midlertidige forskjeller og underskudd til fremføring som har gitt opphav til utsatt skatt og utsatte skattefordeler, spesifisert på typer av midlertidige forskjeller:

| | 2019 | 2018 | Endring |
|---|--------------|--------------|----------------|
| Varige driftsmidler | 4 374 | 8 470 | 4 096 |
| Sum | 4 374 | 8 470 | 4 096 |
| Akkumulert fremførbart underskudd | -350 873 | -581 135 | -230 261 |
| Inngår ikke i beregningen av utsatt skatt | 346 499 | 572 664 | 226 165 |
| Grunnlag for utsatt skattefordel | 0 | 0 | 0 |
| Utsatt skattefordel (22 %) | 0 | 0 | 0 |

I henhold til God regnskapsskikk for små foretak balanseføres ikke utsatt skattefordel.

Note 4 Datterselskap, TS og FKV

| | Kontor- kommune | Eier- andel | Anskaffelses kost | Balanseført verdi | Andel egenkapital | Andel resultat |
|---------------------------|----------------------------|------------------------|------------------------------|------------------------------|------------------------------|---------------------------|
| Tilknyttet selskap | | | | | | |
| Blue Corp AS | Oslo | 50% | 16 250 | 16 250 | 687 418 | 744 951 |
| Ryde Invest AS | Oslo | 36% | 44 000 | 44 000 | 3 725 311 | 107 |
| Blue Ocean | Oslo | 22% | 317 822 | 317 822 | 427 837 | -4 003 |
| Disruptive Tech AS | | | | | | |
| Sum | | 108 | 378 072 | 378 072 | 4 840 566 | 741 055 |



Note 5 Anleggsmidler

| | Bygninger og tomter | Driftsløsøre, inventar ol. | Sum |
|------------------------------------|------------------------|-------------------------------|------------------|
| Anskaffelseskost pr. 01.01.19 | 971 202 | 37 990 | 1 009 192 |
| + Tilgang kjøpte anleggsmidler | -12 425 | 320 107 | 307 682 |
| = Anskaffelseskost 31.12.19 | 958 777 | 358 097 | 1 316 874 |
| Akkumulerte avskrivninger 31.12.19 | | 20 000 | 20 000 |
| = Bokført verdi 31.12.19 | 958 777 | 338 097 | 1 296 874 |
| Årets ordinære avskrivninger | | 7 500 | 7 500 |
| Økonomisk levetid | | 5 år | |

Note 6 Egenkapital

| | Aksjekapital | Annen egenkapital | Sum egenkapital |
|----------------------|---------------|----------------------|--------------------|
| Pr. 31.12.2018 | 30 000 | 4 422 268 | 4 452 268 |
| Pr 01.01.2019 | 30 000 | 4 422 268 | 4 452 268 |
| Årets resultat | | 2 368 546 | 2 368 546 |
| Utbytte | | -473 000 | -473 000 |
| Pr 31.12.2019 | 30 000 | 6 317 813 | 6 347 813 |

Årsregnskapet for 2019 er satt opp under forutsetning av fortsatt drift. Vi bekrefter at forutsetningen for fortsatt drift er tilstede.