



ÅRSREGNSKAPET FOR REGNSKAPSÅRET 2021 - GENERELL INFORMASJON

Enheten

Organisasjonsnummer: 922 915 970
Organisasjonsform: Aksjeselskap
Foretaksnavn: STAYER INVEST 1 AS
Forretningsadresse: C/o Knut Asplund
Brantenborgveien 1B
0778 OSLO

Regnskapsår

Årsregnskapets periode: 01.01.2021 - 31.12.2021

Konsern

Morselskap i konsern: Nei

Regnskapsregler

Regler for små foretak benyttet: Ja
Benyttet ved utarbeidelsen av årsregnskapet til selskapet: Regnskapslovens alminnelige regler

Årsregnskapet fastsatt av kompetent organ

Bekreftet av representant for selskapet: Andreas Solberg
Dato for fastsettelse av årsregnskapet: 29.03.2022

Grunnlag for avgivelse

År 2021: Årsregnskapet er elektronisk innlevert
År 2020: Tall er hentet fra elektronisk innlevert årsregnskap fra 2021

Det er ikke krav til at årsregnskapet m.v. som sendes til Regnskapsregisteret er undertegnet. Kontrollen på at dette er utført ligger hos revisor/enhetens øverste organ. Sikkerheten ivaretas ved at innsender har rolle/rettighet for innsending av årsregnskapet via Altinn, og ved at det bekreftes at årsregnskapet er fastsatt av kompetent organ.

Brønnøysundregistrene, 29.06.2023



Resultatregnskap

Beløp i: NOK	Note	2021	2020
RESULTATREGNSKAP			
Kostnader			
Annen driftskostnad	4	28 846	28 004
Sum kostnader		28 846	28 004
Driftsresultat		-28 846	-28 004
Finansinntekter og finanskostnader			
Annen renteinntekt			6
Annen finansinntekt		16 734 501	
Sum finansinntekter		16 734 501	6
Netto finans		16 734 501	6
Ordinært resultat før skattekostnad		16 705 654	-27 998
Ordinært resultat etter skattekostnad		16 705 654	-27 998
Årsresultat		16 705 654	-27 998
Overføringer og disponeringer			
Ordinært utbytte		7 612 655	
Tilleggsutbytte		23 444 156	
Udekket tap			-27 998
Annen egenkapital		-14 351 156	
Sum overføringer og disponeringer		16 705 654	-27 998



Balanse

Beløp i: NOK	Note	2021	2020
BALANSE - EIENDELER			
Anleggsmidler			
Immaterielle eiendeler			
Finansielle anleggsmidler			
Investeringer i aksjer og andeler			14 499 984
Sum finansielle anleggsmidler			14 499 984
Sum anleggsmidler		0	14 499 984
Omløpsmidler			
Varer			
Fordringer			
Andre fordringer		2 250 257	
Sum fordringer		2 250 257	
Investeringer			
Markedsbaserte aksjer	8	3 966 524	
Sum investeringer		3 966 524	
Bankinnskudd, kontanter og lignende			
Bankinnskudd, kontanter og lignende	7	1 576 283	31 582
Sum bankinnskudd, kontanter og lignende		1 576 283	31 582
Sum omløpsmidler		7 793 064	31 582
SUM EIENDELER		7 793 064	14 531 565
BALANSE - EGENKAPITAL OG GJELD			
Egenkapital			
Innskutt egenkapital			
Aksjekapital (145 409 aksjer à kr 1,00)	9	145 409	145 409
Overkurs			14 395 491



Balanse

Beløp i: NOK	Note	2021	2020
Annen innskutt egenkapital			-8 000
Sum innskutt egenkapital		145 409	14 532 900
Opptjent egenkapital			
Udekket tap			36 335
Sum opptjent egenkapital			-36 335
Sum egenkapital	10	145 409	14 496 565
Sum langsiktig gjeld		0	0
Kortsiktig gjeld			
Utbytte		7 612 655	
Annen kortsiktig gjeld		35 000	35 000
Sum kortsiktig gjeld		7 647 655	35 000
Sum gjeld		7 647 655	35 000
SUM EGENKAPITAL OG GJELD		7 793 064	14 531 565



Brønnøysundregistrene

ÅRSREGNSKAP FOR REGNSKAPSÅRET 2021 - GENERELL INFORMASJON

Journalnummer: 2022 340380

Enheten

Organisasjonsnummer: 922 915 970
Organisasjonsform: Aksjeselskap
Foretaksnavn: STAYER INVEST 1 AS
Forretningsadresse: C/o Knut Asplund
Brantenborgveien 1B
0778 OSLO

Regnskapsår

Årsregnskapets periode: 01.01.2021 - 31.12.2021

Konsern

Morselskap i konsern: Nei

Regnskapsregler

Regler for små foretak benyttet: Ja
Benyttet ved utarbeidelsen av
årsregnskapet til selskapet: Regnskapslovens alminnelige regler

Årsregnskapet fastsatt av kompetent organ

Bekreftet av representant for selskapet: Andreas Solberg
Dato for fastsettelse av årsregnskapet: 29.03.2022

Revisjon

Selskapet har besluttet at årsregnskapet
ikke skal revideres: Ja

Grunnlag for avgivelse

År 2021: Årsregnskap er elektronisk innlevert.
År 2020: Tall er hentet fra elektronisk innlevert årsregnskap fra 2021.

Det er ikke krav til at årsregnskapet m.v. som sendes til Regnskapsregisteret er undertegnet. Kontrollen på at dette er utført ligger hos revisor/enhetens øverste organ. Sikkerheten ivaretas ved at innsender har rolle/rettighet for innsending av årsregnskapet via Altinn, og ved at det bekreftes at årsregnskapet er fastsatt av kompetent organ.

Brønnøysundregistrene, 25.05.2022



Organisasjonsnr: 922 915 970
STAYER INVEST 1 AS

RESULTATREGNSKAP

Beløp i: NOK	Note	2021	2020
RESULTATREGNSKAP			
Kostnader			
Annen driftskostnad	4	28 846	28 004
Sum kostnader		28 846	28 004
Driftsresultat		-28 846	-28 004
Finansinntekter og finanskostnader			
Annen renteinntekt			6
Annen finansinntekt		16 734 501	
Sum finansinntekter		16 734 501	6
Netto finans		16 734 501	6
Ordinært resultat før skattekostnad		16 705 654	-27 998
Ordinært resultat etter skattekostnad		16 705 654	-27 998
Årsresultat		16 705 654	-27 998
Overføringer og disponeringer			
Ordinært utbytte		7 612 655	
Tilleggsutbytte		23 444 156	
Udekket tap			-27 998
Annen egenkapital		-14 351 156	
Sum overføringer og disponeringer		16 705 654	-27 998



Organisasjonsnr: 922 915 970
STAYER INVEST 1 AS

BALANSE

Beløp i: NOK Note 2021 2020

BALANSE - EIENDELER

Anleggsmidler Immaterielle eiendeler

Finansielle anleggsmidler

Investeringer i aksjer og andeler 14 499 984

Sum finansielle anleggsmidler 14 499 984

Sum anleggsmidler 0 14 499 984

Omløpsmidler

Varer

Fordringer

Andre fordringer 2 250 257

Sum fordringer 2 250 257

Investeringer

Markedsbaserte aksjer 8 3 966 524

Sum investeringer 3 966 524

Bankinnskudd, kontanter og lignende

Bankinnskudd, kontanter og lignende 7 1 576 283 31 582

Sum bankinnskudd, kontanter og lignende 1 576 283 31 582

Sum omløpsmidler 7 793 064 31 582

SUM EIENDELER 7 793 064 14 531 565

BALANSE - EGENKAPITAL OG GJELD

Egenkapital

Innskutt egenkapital

Aksjekapital (145 409 aksjer à kr 1,00) 9 145 409 145 409

Overkurs 14 395 491

Annen innskutt egenkapital -8 000

Sum innskutt egenkapital 145 409 14 532 900

Opptjent egenkapital

Udekket tap 36 335

Sum opptjent egenkapital -36 335



Sum egenkapital	10	145 409	14 496 565
Sum langsiktig gjeld		0	0
Kortsiktig gjeld			
Utbytte		7 612 655	
Annen kortsiktig gjeld		35 000	35 000
Sum kortsiktig gjeld		7 647 655	35 000
Sum gjeld		7 647 655	35 000
SUM EGENKAPITAL OG GJELD		7 793 064	14 531 565



Organisasjonsnr: 922 915 970
STAYER INVEST 1 AS

NOTEOPPLYSNINGER - SELSKAP - alle poster oppgitt i hele tall

Note

Regnskapsprinsipper

Årsregnskapet er satt opp i samsvar med regnskapsloven og god regnskapsskikk for små foretak. Klassifisering og vurdering av balanseposter Omløpsmidler vurderes til laveste av anskaffelseskost og virkelig verdi. Dog foreligger det en egen vurdering for markedsbaserte aksjer, jfr note 8. Kortsiktig gjeld balanseføres til nominelt beløp på etableringstidspunktet. Anleggsmidler vurderes til anskaffelseskost. Langsiktig gjeld med unntak av andre avsetninger balanseføres til nominelt beløp på etableringstidspunktet. Skatt Skattekostnaden i resultatregnskapet omfatter både periodens betalbare skatt og endring i utsatt skatt. Utsatt skatt er beregnet med 22% på grunnlag av de midlertidige forskjeller som eksisterer mellom regnskapsmessige og skattemessige verdier, samt skattemessig underskudd til fremføring ved utgangen av regnskapsåret. Skatteøkende og skattereduserende midlertidige forskjeller som reverserer eller kan reversere i samme periode er utlignet og skattevirkningen er beregnet på nettogrunnlaget. Selskapet har ikke endret regnskapsprinsipp fra 2020 til 2021.

Note

1

Antall årsverk i regnskapsåret
0.00

<u>Sum</u>	<u>Beløp</u>
<u>Balanseført verdi 31.12.</u>	<u>Varige driftsmidler Immaterielle eiend.</u>

Konsernregnskap

Morselskapet sitt navn

Forretningskontor for morselskapet

Begrunnelse for at datterselskap er utelatt fra konsolideringen

<u>Samlet beløp - tilknyttet selskap</u>	<u>Årets</u>	<u>Fjorårets</u>
--	--------------	------------------



<u>Samlet beløp - foretak i samme konsern</u>	<u>Årets</u>	<u>Fjorårets</u>
---	--------------	------------------

<u>Samlet beløp - foretak i samme konsern</u>	<u>Årets</u>	<u>Fjorårets</u>
---	--------------	------------------

<u>Samlet beløp - felles kontrollert virksomhet</u>	<u>Årets</u>	<u>Fjorårets</u>
---	--------------	------------------

<u>Pantstillelse</u>	<u>Beløp</u>
----------------------	--------------

<u>Beholdning av egne aksjer</u>	<u>Antall</u>	<u>Pålydende</u>	<u>Andel av aksjek.</u>
----------------------------------	---------------	------------------	-------------------------

Note

Noteopplysninger ut over minimumskravene for små foretak
Se eventuelle andre vedlegg.



DocuSign Envelope ID: BE12C1B6-B999-45C2-B3FC-CC511AC8ECF8

Årsregnskap for 2021

**STAYER INVEST 1 AS
0778 OSLO**

Innhold

Resultatregnskap

Balanse

Noter



DocuSign Envelope ID: BE12C1B6-B999-45C2-B3FC-CC511AC8ECF8

Resultatregnskap for 2021 STAYER INVEST 1 AS

	Note	2021	2020
Sum driftsinntekter		<u>0</u>	<u>0</u>
Annen driftskostnad	4	(28 846)	(28 004)
Sum driftskostnader		<u>(28 846)</u>	<u>(28 004)</u>
Driftsresultat		<u>(28 846)</u>	<u>(28 004)</u>
Annen renteinntekt		0	6
Annen finansinntekt		16 734 501	0
Sum finansinntekter		<u>16 734 501</u>	<u>6</u>
Netto finans		<u>16 734 501</u>	<u>6</u>
Ordinært resultat før skattekostnad		<u>16 705 654</u>	<u>(27 998)</u>
Ordinært resultat		<u>16 705 654</u>	<u>(27 998)</u>
Arsresultat		<u>16 705 654</u>	<u>(27 998)</u>
Overføringer			
Utbytte		7 612 655	0
Tilleggsutbytte		23 444 156	0
Udekket tap		0	(27 998)
Annen egenkapital		(14 351 156)	0
Sum		<u>16 705 654</u>	<u>(27 998)</u>



DocuSign Envelope ID: BE12C1B6-B999-45C2-B3FC-CC511AC8ECF8

Balanse pr. 31. desember 2021 STAYER INVEST 1 AS

	Note	2021	2020
EIENDELER			
Anleggsmidler			
Finansielle anleggsmidler			
Investeringer i aksjer og andeler		0	14 499 984
Sum finansielle anleggsmidler		0	14 499 984
Sum anleggsmidler		0	14 499 984
Omløpsmidler			
Fordringer			
Andre fordringer		2 250 257	0
Sum fordringer		2 250 257	0
Investeringer			
Markedsbaserte aksjer	8	3 966 524	0
Sum investeringer		3 966 524	0
Bankinnskudd, kontanter og lignende	7	1 576 283	31 582
Sum bankinnskudd, kontanter og lignende		1 576 283	31 582
Sum omløpsmidler		7 793 064	31 582
Sum eiendeler		7 793 064	14 531 565

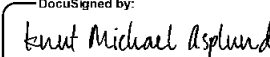


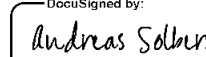
DocuSign Envelope ID: BE12C1B6-B999-45C2-B3FC-CC511AC8ECF8

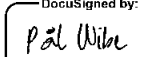
Balanse pr. 31. desember 2021 STAYER INVEST 1 AS

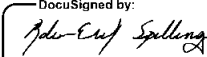
	Note	2021	2020
EGENKAPITAL OG GJELD			
Egenkapital			
Innskutt egenkapital			
Aksjekapital (145 409 aksjer à kr 1,00)	9	145 409	145 409
Overkurs		0	14 395 491
Annen innskutt egenkapital		0	(8 000)
Sum innskutt egenkapital		145 409	14 532 900
Opptjent egenkapital			
Udekket tap		0	(36 335)
Sum opptjent egenkapital		0	(36 335)
Sum egenkapital	10	145 409	14 496 565
Gjeld			
Kortsiktig gjeld			
Utbytte		7 612 655	0
Annen kortsiktig gjeld		35 000	35 000
Sum kortsiktig gjeld		7 647 655	35 000
Sum gjeld		7 647 655	35 000
Sum egenkapital og gjeld		7 793 064	14 531 565

OSLO, 29.03.2022

DocuSigned by:

Knut Michael Asplund
Styrets leder

DocuSigned by:

Andreas Solberg
Styremedlem

DocuSigned by:

Pål Wibe
Styremedlem

DocuSigned by:

Rolv-Erik Spilling
Styremedlem



DocuSign Envelope ID: BE12C1B6-B999-45C2-B3FC-CC511AC8ECF8

Noter 2021 STAYER INVEST 1 AS

Regnskapsprinsipper

Årsregnskapet er satt opp i samsvar med regnskapsloven og god regnskapsskikk for små foretak.

Klassifisering og vurdering av balanseposter

Omløpsmidler vurderes til laveste av anskaffelseskost og virkelig verdi. Dog foreligger det en egen vurdering for markedsbaserte aksjer, jfr note 8. Kortsiktig gjeld balanseføres til nominelt beløp på etableringstidspunktet.

Anleggsmidler vurderes til anskaffelseskost. Langsiktig gjeld med unntak av andre avsetninger balanseføres til nominelt beløp på etableringstidspunktet.

Skatt

Skattekostnaden i resultatregnskapet omfatter både periodens betalbare skatt og endring i utsatt skatt. Utsatt skatt er beregnet med 22% på grunnlag av de midlertidige forskjeller som eksisterer mellom regnskapsmessige og skattemessige verdier, samt skattemessig underskudd til fremføring ved utgangen av regnskapsåret. Skatteøkende og skattereduserende midlertidige forskjeller som reverserer eller kan reversere i samme periode er utlignet og skattevirkningen er beregnet på nettogrunnlaget.

Selskapet har ikke endret regnskapsprinsipp fra 2020 til 2021.

Note 1 - Antall årsverk

Selskapet har ikke hatt noen årsverk sysselsatt i regnskapsåret.

Note 2 - Ytelser til ledende personer

Det er ikke gitt ytelser til ledende personer.

Note 3 - Obligatorisk tjenestepensjon

Virksomheten er ikke pliktig til å ha tjenestepensjonsordning etter lov om obligatorisk tjenestepensjon.

Note 4 - Revisjon

Selskapet oppfyller kravene til fravalg revisor, og dette er valgt.

Note 5 - Skatt

	2021	2020
Ordinært resultat før skattekostnad	16 705 654	(27 998)
+/- Permanente forskjeller	(16 734 501)	
Årets skattegrunnlag	(28 846)	(27 998)
Skattekostnad i resultatregnskapet	0	0
Betalbar skatt i balansen	0	0



DocuSign Envelope ID: BE12C1B6-B999-45C2-B3FC-CC511AC8ECF8

Note 6 - Midl. forskjeller - Utsatt skatt/skattefordel

Utsatt skatt/utsatt skattefordel i balansen avsettes på grunnlag av forskjeller mellom regnskapsmessige og skattemessige verdier i henhold til norsk regnskapsstandard for skatt. Midlertidige skatteøkende og skattereduserende forskjeller som kan utlignes er nettoført.

Midlertidige forskjeller knyttet til:	01.01.2021	31.12.2021	Endring
Skattemessig fremførbart underskudd	(44 335)	(73 181)	28 846
Netto forskjeller	(44 335)	(73 181)	28 846
Skattereduserende forskjeller som ikke kan utlignes	44 335	73 181	(28 846)
Sum midlertidige forskjeller	0	0	0
Utsatt skattefordel 31.12.21. basert på 22%	0	0	0

Ut fra forsiktighetshensyn balanseføres ikke utsatt skattefordel på kr 16 100

Note 7 - Bankinnskudd

Posten inneholder kun frie midler.

Note 8 - Kortsiktige investeringer

Spesifikasjon	Anskaffelseskost	Bokført verdi
Aksjer	3 966 524	3 966 524
Sum	3 966 524	3 966 524

Da det foreligger avtale om utdeling av aksjene i form av utbytte til pris tilsvarende kostpris, skal det ikke foretas verdijustering i eierperioden.

Note 9 - Aksjekapital og aksjonærer

Aksjeklasse	Antall aksjer	Pålydende	Bokført verdi
A-aksjer	2 909	1,00	2 909,00
B-aksjer	142 500	1,00	142 500,00
Sum	145 409		145 409,00

Aksjeeier	Antall aksjer	Eierandel	Aksjeklasse
STAYER CONSULT AS	82 500	56,74%	B-aksjer
NORDKRONEN II AS	35 000	24,07%	B-aksjer
GVALUEINVEST AS	25 000	17,19%	B-aksjer
STAYER MANAGEMENT AS	2 909	2,00%	A-aksjer
Totalt antall aksjer	145 409	100,00%	

Note 10 - Egenkapital

	Aksjekapital	Overkurs	Annen innsk. EK	Annen EK	Udekket tap	Sum
Egenkapital 01.01.2021	145 409	14 395 491	(8 000)		(36 335)	14 496 565
Tilleggsutbytte		(8 891 405)		(14 552 751)		(23 444 156)
Årets resultat			8 000	16 661 319	36 335	16 705 654
Utbytte		(5 504 086)		(2 108 568)		(7 612 654)
Egenkapital 31.12.2021	145 409	0		0		145 409