



## ÅRSREGNSKAPET FOR REGNSKAPSÅRET 2020 - GENERELL INFORMASJON

### Enheten

Organisasjonsnummer: 897 388 642  
Organisasjonsform: Aksjeselskap  
Foretaksnavn: BRYGGELIA HOLDING AS  
Forretningsadresse: c/o Bragilt AS  
Fagerdalsveien 3A  
4617 KRISTIANSAND S

### Regnskapsår

Årsregnskapets periode: 01.01.2020 - 31.12.2020

### Konsern

Morselskap i konsern: Ja  
Konsernregnskap lagt ved: Nei

### Regnskapsregler

Regler for små foretak benyttet: Ja  
Benyttet ved utarbeidelsen av årsregnskapet til selskapet: Regnskapslovens alminnelige regler

### Årsregnskapet fastsatt av kompetent organ

Bekreftet av representant for selskapet: Åge Brænden  
Dato for fastsettelse av årsregnskapet: 11.05.2021

### Grunnlag for avgivelse

År 2020: Årsregnskapet er elektronisk innlevert  
År 2019: Tall er hentet fra elektronisk innlevert årsregnskap fra 2020

*Det er ikke krav til at årsregnskapet m.v. som sendes til Regnskapsregisteret er undertegnet. Kontrollen på at dette er utført ligger hos revisor/enhetens øverste organ. Sikkerheten ivaretas ved at innsender har rolle/rettighet for innsending av årsregnskapet via Altinn, og ved at det bekreftes at årsregnskapet er fastsatt av kompetent organ.*

Brønnøysundregistrene, 06.07.2021



## Resultatregnskap

| Beløp i: NOK                                 | Note | 2020            | 2019             |
|--|------|-----------------|------------------|
| <b>RESULTATREGNSKAP</b>                      |      |                 |                  |
| <b>Inntekter</b>                             |      |                 |                  |
| Annen driftsinntekt                          |      | -100 000        | 8 189 953        |
| <b>Sum inntekter</b>                         |      | <b>-100 000</b> | <b>8 189 953</b> |
| <b>Kostnader</b>                             |      |                 |                  |
| Annen driftskostnad                          | 4    | 93 792          | 49 741           |
| <b>Sum kostnader</b>                         |      | <b>93 792</b>   | <b>49 741</b>    |
| <b>Driftsresultat</b>                        |      | <b>-193 792</b> | <b>8 140 212</b> |
| <b>Finansinntekter og finanskostnader</b>    |      |                 |                  |
| Annen renteinntekt                           |      | 1               | 4                |
| <b>Sum finansinntekter</b>                   |      | <b>1</b>        | <b>4</b>         |
| Nedskrivning av finansielle eiendeler        |      | 21 000          |                  |
| Annen finanskostnad                          |      | 282             | 307              |
| <b>Sum finanskostnader</b>                   |      | <b>21 282</b>   | <b>307</b>       |
| <b>Netto finans</b>                          |      | <b>-21 281</b>  | <b>-303</b>      |
| <b>Ordinært resultat før skattekostnad</b>   |      | <b>-215 073</b> | <b>8 139 909</b> |
| Skattekostnad på ordinært resultat           | 8    | -42 701         | 1 790 780        |
| <b>Ordinært resultat etter skattekostnad</b> |      | <b>-172 372</b> | <b>6 349 129</b> |
| <b>Årsresultat</b>                           |      | <b>-172 372</b> | <b>6 349 129</b> |
| <b>Overføringer og disponeringer</b>         |      |                 |                  |
| Ordinært utbytte                             |      |                 | 5 000 000        |
| Konsernbidrag                                |      | 914 160         | 1 284 660        |
| Udekket tap                                  |      | -156 671        | 48 768           |
| Annen egenkapital                            |      | -929 861        | 15 701           |
| <b>Sum overføringer og disponeringer</b>     |      | <b>-172 372</b> | <b>6 349 129</b> |



### Balanse

| Beløp i: NOK                                   | Note  | 2020              | 2019              |
|--|-------|-------------------|-------------------|
| <b>BALANSE - EIENDELER</b>                     |       |                   |                   |
| <b>Anleggsmidler</b>                           |       |                   |                   |
| <b>Immaterielle eiendeler</b>                  |       |                   |                   |
| <b>Finansielle anleggsmidler</b>               |       |                   |                   |
| Investering i datterselskap                    | 5     | 12 009 000        | 12 030 000        |
| Lån til foretak i samme konsern                | 6     | 1 400 000         |                   |
| <b>Sum finansielle anleggsmidler</b>           |       | <b>13 409 000</b> | <b>12 030 000</b> |
| <b>Sum anleggsmidler</b>                       |       | <b>13 409 000</b> | <b>12 030 000</b> |
| <b>Omløpsmidler</b>                            |       |                   |                   |
| <b>Varer</b>                                   |       |                   |                   |
| <b>Fordringer</b>                              |       |                   |                   |
| Konsernfordringer                              |       | 19 923            | 26 390            |
| <b>Sum fordringer</b>                          |       | <b>19 923</b>     | <b>26 390</b>     |
| <b>Bankinnskudd, kontanter og lignende</b>     |       |                   |                   |
| Bankinnskudd, kontanter og lignende            | 10    | 452               | 5 018             |
| <b>Sum bankinnskudd, kontanter og lignende</b> |       | <b>452</b>        | <b>5 018</b>      |
| <b>Sum omløpsmidler</b>                        |       | <b>20 375</b>     | <b>31 408</b>     |
| <b>SUM EIENDELER</b>                           |       | <b>13 429 375</b> | <b>12 061 408</b> |
| <b>BALANSE - EGENKAPITAL OG GJELD</b>          |       |                   |                   |
| <b>Egenkapital</b>                             |       |                   |                   |
| <b>Innskutt egenkapital</b>                    |       |                   |                   |
| Aksjekapital (3 600 000 aksjer à kr 1,00)      | 7, 11 | 3 600 000         | 3 600 000         |
| <b>Sum innskutt egenkapital</b>                |       | <b>3 600 000</b>  | <b>3 600 000</b>  |
| <b>Opptjent egenkapital</b>                    |       |                   |                   |
| Annen egenkapital                              | 11    |                   | 15 701            |



## Balanse

| <b>Beløp i: NOK</b>                      | <b>Note</b> | <b>2020</b>       | <b>2019</b>       |
|--|-------------|-------------------|-------------------|
| Udekket tap                              | 11          | 1 070 831         |                   |
| <b>Sum opptjent egenkapital</b>          |             | <b>-1 070 831</b> | <b>15 701</b>     |
| <b>Sum egenkapital</b>                   | 11          | <b>2 529 169</b>  | <b>3 615 701</b>  |
| <b>Gjeld</b>                             |             |                   |                   |
| <b>Langsiktig gjeld</b>                  |             |                   |                   |
| Utsatt skatt                             | 9           | 1 114 144         | 1 414 680         |
| <b>Sum avsetninger for forpliktelser</b> |             | <b>1 114 144</b>  | <b>1 414 680</b>  |
| <b>Annen langsiktig gjeld</b>            |             |                   |                   |
| Langsiktig konserngjeld                  |             | 1 400 000         |                   |
| <b>Sum annen langsiktig gjeld</b>        |             | <b>1 400 000</b>  |                   |
| <b>Sum langsiktig gjeld</b>              |             | <b>2 514 144</b>  | <b>1 414 680</b>  |
| <b>Kortsiktig gjeld</b>                  |             |                   |                   |
| Leverandørgjeld                          |             | 3 750             |                   |
| Betalbar skatt                           | 8           |                   | 5                 |
| Utbytte                                  |             |                   | 5 000 000         |
| Kortsiktig konserngjeld                  |             | 8 382 312         | 2 031 022         |
| <b>Sum kortsiktig gjeld</b>              |             | <b>8 386 062</b>  | <b>7 031 027</b>  |
| <b>Sum gjeld</b>                         |             | <b>10 900 206</b> | <b>8 445 707</b>  |
| <b>SUM EGENKAPITAL OG GJELD</b>          |             | <b>13 429 375</b> | <b>12 061 408</b> |



## Brønnøysundregistrene

### ÅRSREGNSKAP FOR REGNSKAPSÅRET 2020 - GENERELL INFORMASJON

Journalnummer: 2021 442644

#### Enheten

Organisasjonsnummer: 897 388 642  
Organisasjonsform: Aksjeselskap  
Foretaksnavn: BRYGGELIA HOLDING AS  
Forretningsadresse: c/o Bragilt AS  
Fagerdalsveien 3A  
4617 KRISTIANSAND S

#### Regnskapsår

Årsregnskapets periode: 01.01.2020 - 31.12.2020

#### Konsern

Mørselskap i konsern: Ja  
Konsernregnskap lagt ved: Nei

#### Regnskapsregler

Regler for små foretak benyttet: Ja  
Benyttet ved utarbeidelsen av  
årsregnskapet til selskapet: Regnskapslovens alminnelige regler

#### Årsregnskapet fastsatt av kompetent organ

Bekreftet av representant for selskapet: Åge Brænden  
Dato for fastsettelse av årsregnskapet: 11.05.2021

#### Revisjon

Årsregnskapet er utarbeidet av ekstern  
autorisert regnskapsfører: Ja  
Ekstern autorisert regnskapsfører har i  
løpet av regnskapsåret bistått ved den  
løpende regnskapsføringen eller utført  
andre tjenester for selskapet enn å  
utarbeide årsregnskapet: Ja

#### Grunnlag for avgivelse

År 2020: Årsregnskap er elektronisk innlevert.  
År 2019: Tall er hentet fra elektronisk innlevert årsregnskap fra 2020.

*Det er ikke krav til at årsregnskapet m.v. som sendes til Regnskapsregisteret er undertegnet. Kontrollen på at dette er utført ligger hos revisor/enhetens øverste organ. Sikkerheten ivaretas ved at innsender har rolle/rettighet for innsending av årsregnskapet via Altinn, og ved at det bekreftes at årsregnskapet er fastsatt av kompetent organ.*

Brønnøysundregistrene, 05.07.2021

---

Brønnøysundregistrene  
Postadresse: Postboks 900, 8910 Brønnøysund  
Telefon: 75 00 75 00  
E-post: firmapost@brreg.no Internett: www.brreg.no  
Organisasjonsnummer: 974 760 673



Organisasjonsnr: 897 388 642  
BRYGGELIA HOLDING AS

## RESULTATREGNSKAP

| <b>Beløp i: NOK</b>                          | <b>Note</b> | <b>2020</b>     | <b>2019</b>      |
|--|-------------|-----------------|------------------|
| <b>RESULTATREGNSKAP</b>                      |             |                 |                  |
| <b>Inntekter</b>                             |             |                 |                  |
| Annen driftsinntekt                          |             | -100 000        | 8 189 953        |
| <b>Sum inntekter</b>                         |             | <b>-100 000</b> | <b>8 189 953</b> |
| <b>Kostnader</b>                             |             |                 |                  |
| Annen driftskostnad                          | 4           | 93 792          | 49 741           |
| <b>Sum kostnader</b>                         |             | <b>93 792</b>   | <b>49 741</b>    |
| <b>Driftsresultat</b>                        |             | <b>-193 792</b> | <b>8 140 212</b> |
| <b>Finansinntekter og finanskostnader</b>    |             |                 |                  |
| Annen renteinntekt                           |             | 1               | 4                |
| <b>Sum finansinntekter</b>                   |             | <b>1</b>        | <b>4</b>         |
| Nedskrivning av finansielle eiendeler        |             |                 |                  |
| Annen finanskostnad                          |             | 21 000          | 282              |
| <b>Sum finanskostnader</b>                   |             | <b>21 282</b>   | <b>307</b>       |
| <b>Netto finans</b>                          |             | <b>-21 281</b>  | <b>-303</b>      |
| <b>Ordinært resultat før skattekostnad</b>   |             |                 |                  |
| Skattekostnad på ordinært resultat           | 8           | -215 073        | 8 139 909        |
| <b>Ordinært resultat etter skattekostnad</b> |             | <b>-42 701</b>  | <b>1 790 780</b> |
| <b>Årsresultat</b>                           |             | <b>-172 372</b> | <b>6 349 129</b> |
| <b>Overføringer og disponeringer</b>         |             |                 |                  |
| Ordinært utbytte                             |             |                 | 5 000 000        |
| Konsernbidrag                                |             | 914 160         | 1 284 660        |
| Udekket tap                                  |             | -156 671        | 48 768           |
| Annen egenkapital                            |             | -929 861        | 15 701           |
| <b>Sum overføringer og disponeringer</b>     |             | <b>-172 372</b> | <b>6 349 129</b> |





|   |   |                   |                   |
|---|---|-------------------|-------------------|
| <b>Langsiktig gjeld</b>                 |   |                   |                   |
| Utsatt skatt                            | 9 | 1 114 144         | 1 414 680         |
| <b>Sum avsetninger for forpliktelse</b> |   | <b>1 114 144</b>  | <b>1 414 680</b>  |
| <b>Annen langsiktig gjeld</b>           |   |                   |                   |
| Langsiktig konserngjeld                 |   | 1 400 000         |                   |
| <b>Sum annen langsiktig gjeld</b>       |   | <b>1 400 000</b>  |                   |
| <b>Sum langsiktig gjeld</b>             |   | <b>2 514 144</b>  | <b>1 414 680</b>  |
| <b>Kortsiktig gjeld</b>                 |   |                   |                   |
| Leverandørgjeld                         |   | 3 750             |                   |
| Betalbar skatt                          | 8 |                   | 5                 |
| Utbytte                                 |   |                   | 5 000 000         |
| Kortsiktig konserngjeld                 |   | 8 382 312         | 2 031 022         |
| <b>Sum kortsiktig gjeld</b>             |   | <b>8 386 062</b>  | <b>7 031 027</b>  |
| <b>Sum gjeld</b>                        |   | <b>10 900 206</b> | <b>8 445 707</b>  |
| <b>SUM EGENKAPITAL OG GJELD</b>         |   | <b>13 429 375</b> | <b>12 061 408</b> |



Organisasjonsnr: 897 388 642  
BRYGGELIA HOLDING AS

NOTEOPPLYSNINGER - SELSKAP - alle poster oppgitt i hele tall

Note

Regnskapsprinsipper  
Se filvedlegg.

Note  
Er det usikkerhet om fortsatt drift?: Nei

Note  
7

Antall aksjer og aksjeeiere

| <u>Aksjeklasse</u>           | <u>Ant. aksjer</u> | <u>Pålydende</u>     | <u>Bokført verdi</u> |
|------------------------------|--------------------|----------------------|----------------------|
| Ordinære aksjer              | 3600000.00         | 1.00                 | 3600000.00           |
| <u>Aksjeeiere - fritekst</u> | <u>Antall</u>      | <u>Eierandel</u>     | <u>Aksjeklasse</u>   |
| KLYNGA HOLDING AS            | 3600000.00         | 100.00%              | Ordinære aksjer      |
| <u>Sum</u>                   | <u>Sum antall</u>  | <u>Sum eierandel</u> |                      |
|                              | 3600000.00         | 100.00%              |                      |

Note  
2

Ytelser til ledende personer  
Er det gitt ytelser til ledende person: Nei

Ytelser til daglig leder

| <u>Ytelser</u> | <u>Lønn</u> | <u>Pensj.forpl.</u> | <u>Andre godtgj.</u> |
|----------------|-------------|---------------------|----------------------|
|----------------|-------------|---------------------|----------------------|

Note  
2

Ytelser til andre ledende personer

Note  
4

Ytelser til revisjon



Selskapet er først revisjonspliktig fra 2020.

**Note**

**Antall årsverk i regnskapsåret**

Virksomheten har hatt følgende antall årsverk:  
0.00

**Note**

1

**Obligatorisk tjenstepensjon**

Er virksomheten pliktig til å ha tjenstepensjonsordning etter lov:  
Nei

Oppfyller pensjonsordning lovkravene: Nei

**Note**

3

**Lån og sikkerhetsstillelse til ledende personer og aksjeeiere**

Er det gitt lån eller sikkerhetsstillelse til ledende personer: Nei

**Note**

**Konsern, tilknyttet selskap og datterselskap**

**Tilknyttet selskap/datterselskap**

| <u>Navn og adresse</u> | <u>Eierandel</u> | <u>Stemmeandel</u> | <u>Egenkapital</u> | <u>Resultat</u> |
|------------------------|------------------|--------------------|--------------------|-----------------|
| Bryggelia Panorama AS  | 100.00%          | 100.00%            | 9670.00            | -8443.00        |
| Bryggelia Invest AS    | 54.50%           | 54.50%             | 21565632.00        | -435674.00      |

Konsernregnskapet inngår i konsolideringen til morselskap: Nei

Datterselskap er utelatt fra konsolideringen: Nei



## Noter 2020 BRYGGELIA HOLDING AS

### Regnskapsprinsipper

Årsregnskapet er satt opp i samsvar med regnskapsloven og god regnskapsskikk for små foretak.

#### Salgsinntekter

Inntektsføring ved salg av varer skjer på leveringstidspunktet. Tjenester inntektsføres etter hvert som de leveres.

#### Klassifisering og vurdering av balanseposter

Omløpsmidler og kortsiktig gjeld omfatter poster som knytter seg til varekretsløpet. For andre poster enn kundefordringer omfattes poster som forfaller til betaling innen ett år etter transaksjonsdagen. Anleggsmidler er eiendeler bestemt til varig eie og bruk. Langsiktig gjeld er gjeld som forfaller senere enn ett år etter transaksjonsdagen.

Omløpsmidler vurderes til laveste av anskaffelseskost og virkelig verdi. Kortsiktig gjeld balanseføres til nominelt beløp på etableringstidspunktet.

Anleggsmidler vurderes til anskaffelseskost. Varige anleggsmidler avskrives etter en fornuftig avskrivningsplan. Anleggsmidlene nedskrives til virkelig verdi ved verdifall som ikke forventes å være forbigående. Langsiktig gjeld med unntak av andre avsetninger balanseføres til nominelt beløp på etableringstidspunktet.

#### Fordringer

Kundefordringer og andre fordringer er oppført i balansen til pålydende etter fradrag for avsetning til forventet tap. Avsetning til tap gjøres på grunnlag av individuelle vurderinger av de enkelte fordringene. I tillegg gjøres det for øvrige kundefordringer en uspesifisert avsetning for å dekke antatt tap.

#### Varige driftsmidler

Varige driftsmidler balanseføres og avskrives over driftsmidlenes levetid dersom de har antatt levetid over 3 år og har en kostpris som overstiger kr 15.000. Direkte vedlikehold av driftsmidler kostnadsføres løpende under driftskostnader, mens påkostninger eller forbedringer tillegges driftsmidlets kostpris og avskrives i takt med driftsmidlet.

#### Forørig er følgende regnskapsprinsipper anvendt:

Kostmetoden er benyttet for investeringer i datterselskap/tilknyttet selskap.

Utbytte er inntektsført samme år som det er avsatt i datterselskap/tilknyttet selskap, dersom det er sannsynlig at beløpet vil mottas. Ved utbytte som overstiger andel av tilbakeholdt resultat etter kjøpet representerer den overskytende del tilbakebetaling av investert kapital, og er fratrukket investeringens verdi i balansen.

#### Skatt

Skattekostnaden i resultatregnskapet omfatter både periodens betalbare skatt og endring i utsatt skatt. Utsatt skatt er beregnet med 22% på grunnlag av de midlertidige forskjeller som eksisterer mellom regnskapsmessige og skattemessige verdier, samt skattemessig underskudd til fremføring ved utgangen av regnskapsåret. Skatteøkende og skattereduserende midlertidige forskjeller som reverserer eller kan reversere i samme periode er utlignet og skattevirkningen er beregnet på netto grunnlaget.

Selskapet har ikke endret regnskapsprinsipp fra 2019 til 2020.

### Note 1 - Obligatorisk tjenstepensjon

Virksomheten er ikke pliktig til å ha tjenstepensjonsordning etter lov om obligatorisk tjenstepensjon.

### Note 2 - Ytelser til ledende personer

Det er ikke gitt ytelser til ledende personer.

### Note 3 - Lån og sikkerhetsstillelse til ledende personer

Det er ikke gitt lån eller sikkerhetsstillelse til ledende personer.



## Note 4 - Revisjon

|                                     | 2020     | 2019     |
|-------------------------------------|----------|----------|
| Revisjon                            | 0        | 0        |
| Andre tjenester                     | 0        | 0        |
| <b>Sum godtgjørelse til revisor</b> | <b>0</b> | <b>0</b> |

### Mer om ytelser til revisjon

Selskapet er først revisjonspliktig fra 2020.

## Note 5 - Investering i Datterselskap

| Foretaksnavn          | Foretakssted | Eierandel/<br>stemmeandel | Selskapets egenkapital<br>31. desember 2020 | Selskapets resultat<br>for 2020 |
|-----------------------|--------------|---------------------------|---|---------------------------------|
| Bryggelia Panorama AS | Kristiansand | 100 %                     | 9 670                                       | -8 443                          |
| Bryggelia Invest AS   | Kristiansand | 54,55 %                   | 21 565 632                                  | -435 674                        |

Følgende interne transaksjoner har funnet sted med og mellom datterselskaper 2020:

| Spesifikasjon interne transaksjoner | Beløp | Intern gevinst |
|-------------------------------------|-------|----------------|
| -                                   | -     | -              |

## Note 6 - Konsern lån annet foretak

| Type                          | 2020      | 2019 |
|-------------------------------|-----------|------|
| Foretak i samme konsern       | 1 400 000 | 0    |
| Tilknyttet selskap            | -         | -    |
| Felles kontrollert virksomhet | -         | -    |

## Note 7 - Aksjekapital og aksjonærer

| Aksjeklasse     | Antall aksjer    | Pålydende | Bokført verdi       |
|-----------------|------------------|-----------|---------------------|
| Ordinære aksjer | 3 600 000        | 1,00      | 3 600 000,00        |
| <b>Sum</b>      | <b>3 600 000</b> |           | <b>3 600 000,00</b> |

| Aksjeeier                   | Antall aksjer    | Eierandel      | Aksjeklasse     |
|-----------------------------|------------------|----------------|-----------------|
| KLYNGA HOLDING AS           | 3 600 000        | 100,00%        | Ordinære aksjer |
| <b>Totalt antall aksjer</b> | <b>3 600 000</b> | <b>100,00%</b> |                 |



## Note 8 - Skatt

|  | 2020             | 2019             |
|--|------------------|------------------|
| Ordinært resultat før skattekostnad                | (215 073)        | 8 139 909        |
| +/- Permanente forskjeller                         | 21 000           |                  |
| +/- Årets endring i midlertidige forskjeller       | 1 366 073        | (6 430 362)      |
| - Fremførbart underskudd / korreksjonsinntekt      |                  | (62 523)         |
| <b>Årets skattegrunnlag</b>                        | <b>1 172 000</b> | <b>1 647 024</b> |
| Betalbar inntektsskatt for selskapet basert på 22% | 257 840          | 362 345          |
| Sum  | 257 840          | 362 345          |
| +/- For lite (for mye) avsatt skatt tidligere år   | (5)              |                  |
| +/- Endring i utsatt skatt                         | (300 536)        | 1 428 435        |
| <b>Skattekostnad i resultatregnskapet</b>          | <b>(42 701)</b>  | <b>1 790 780</b> |
| Betalbar skatt i skattekostnad                     | 257 840          | 362 345          |
| -Skatt på konsernbidrag etter kostmetoden          | (257 840)        | (362 340)        |
| <b>Betalbar skatt i balansen</b>                   | <b>0</b>         | <b>5</b>         |

## Note 9 - Midl. forskjeller - Utsatt skatt/skattefordel

Utsatt skatt/utsatt skattefordel i balansen avsettes på grunnlag av forskjeller mellom regnskapsmessige og skattemessige verdier i henhold til norsk regnskapsstandard for skatt. Midlertidige skatteøkende og skattereduserende forskjeller som kan utlignes er nettoført.


| Midlertidige forskjeller knyttet til:       | 01.01.2020       | 31.12.2020       | Endring        |
|---|------------------|------------------|----------------|
| Gevinst- og tapskonto                       | 6 430 362        | 5 064 289        | 1 366 073      |
| Sum midlertidige forskjeller                | 6 430 362        | 5 064 289        | 1 366 073      |
| <b>Utsatt skatt 31.12.20. basert på 22%</b> | <b>1 414 680</b> | <b>1 114 144</b> | <b>300 536</b> |

## Note 10 - Bankinnskudd

Posten inneholder kun frie midler.

## Note 11 - Egenkapital

|                               | Aksjekapital     | Annen EK         | Udekket tap      | Sum              |
|-------------------------------|------------------|------------------|------------------|------------------|
| Egenkapital 01.01.2020        | 3 600 000        | 15 701           |                  | 3 615 701        |
| Årets resultat                |                  | (15 701)         | (156 671)        | (172 372)        |
| Konsernbidrag                 |                  | (914 160)        |                  | (914 160)        |
| <b>Egenkapital 31.12.2020</b> | <b>3 600 000</b> | <b>(914 160)</b> | <b>(156 671)</b> | <b>2 529 169</b> |



**UAVHENGIG REVISORS BERETNING**  
**Til generalforsamlingen i Bryggelia Holding AS**

**Uttalelse om revisjonen av årsregnskapet**

*Konklusjon*

Vi har revidert selskapet Bryggelia Holding AS' årsregnskap som viser et underskudd på kr 172 372. Årsregnskapet består av balanse per 31. desember 2020, resultatregnskap for regnskapsåret avsluttet per denne datoen og noter til årsregnskapet, herunder et sammendrag av viktige regnskapsprinsipper. Etter vår mening er det medfølgende årsregnskapet avgitt i samsvar med lov og forskrifter og gir et rettviseende bilde av selskapets finansielle stilling per 31. desember 2020, og av dets resultater for regnskapsåret avsluttet per denne datoen i samsvar med regnskapslovens regler og god regnskapsskikk i Norge.

*Grunnlag for konklusjonen*

Vi har gjennomført revisjonen i samsvar med lov, forskrift og god revisjonsskikk i Norge, herunder de internasjonale revisjonsstandardene (ISA-ene). Våre oppgaver og plikter i henhold til disse standardene er beskrevet i *Revisors oppgaver og plikter ved revisjon av årsregnskapet*. Vi er uavhengige av selskapet slik det kreves i lov og forskrift, og har overholdt våre øvrige etiske forpliktelser i samsvar med disse kravene. Etter vår oppfatning er innhentet revisjonsbevis tilstrekkelig og hensiktsmessig som grunnlag for vår konklusjon.

*Styrets ansvar for årsregnskapet*

Styret (ledelsen) er ansvarlig for å utarbeide årsregnskapet i samsvar med lov og forskrifter, herunder for at det gir et rettviseende bilde i samsvar med regnskapslovens regler og god regnskapsskikk i Norge. Ledelsen er også ansvarlig for slik intern kontroll som den finner nødvendig for å kunne utarbeide et årsregnskap som ikke inneholder vesentlig feilinformasjon, verken som følge av misligheter eller utilsiktede feil.

Ved utarbeidelsen av årsregnskapet må ledelsen ta standpunkt til selskapets evne til fortsatt drift og opplyse om forhold av betydning for fortsatt drift. Forutsetningen om fortsatt drift skal legges til grunn for årsregnskapet så lenge det ikke er sannsynlig at virksomheten vil bli avvirket.

*Revisors oppgaver og plikter ved revisjonen av årsregnskapet*

Vårt mål er å oppnå betryggende sikkerhet for at årsregnskapet som helhet ikke inneholder vesentlig feilinformasjon, verken som følge av misligheter eller utilsiktede feil, og å avgi en revisjonsberetning som inneholder vår konklusjon. Betryggende sikkerhet er en høy grad av sikkerhet, men ingen garanti for at en revisjon utført i samsvar med lov, forskrift og god revisjonsskikk i Norge, herunder ISA-ene, alltid vil avdekke vesentlig feilinformasjon som eksisterer. Feilinformasjon kan oppstå som følge av misligheter eller utilsiktede feil. Feilinformasjon blir vurdert som vesentlig dersom den enkeltvis eller samlet med rimelighet kan forventes å påvirke økonomiske beslutninger som brukerne foretar basert på årsregnskapet.

For videre beskrivelse av revisors oppgaver og plikter vises det til <https://revisorforeningen.no/revisjonsberetninger>

Revisornummer 818 393 482

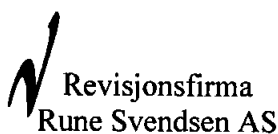
Mobil 917 17097

E-post [revisor.rune@online.no](mailto:revisor.rune@online.no)

Ægirsvei 10

PB 1617 Lundsiden

4688 KRISTIANSAND



**Uttalelse om øvrige lovmessige krav**


*Konklusjon om registrering og dokumentasjon*

Basert på vår revisjon av årsregnskapet som beskrevet ovenfor, og kontrollhandlinger vi har funnet nødvendig i henhold til internasjonal standard for attestasjonsoppdrag (ISAE) 3000 «Attestasjonsoppdrag som ikke er revisjon eller forenklet revisorkontroll av historisk finansiell informasjon», mener vi at ledelsen har oppfylt sin plikt til å sørge for ordentlig og oversiktlig registrering og dokumentasjon av selskapets regnskapsopplysninger i samsvar med lov og god bokføringsskikk i Norge.

**Andre forhold**

Selskapet har ytet konsernbidrag utover utbyttegrunnlaget. Dette er i strid med aksjeloven § 8-1.

Kristiansand, 11. mai 2021  
Revisjonsfirma Rune Svendsen AS

  
Rune Svendsen  
Statsautorisert revisor

---

Revisornummer 818 393 482

Mobil 917 17097  
E-post revisor.rune@online.no

Ægirsvei 10  
PB 1617 Lundsiden  
4688 KRISTIANSAND