



ÅRSREGNSKAPET FOR REGNSKAPSÅRET 2022 - GENERELL INFORMASJON

Enheten

Organisasjonsnummer: 923 009 132
Organisasjonsform: Aksjeselskap
Foretaksnavn: HAVYARD LEIRVIK AS
Forretningsadresse: Bøfjordvegen 260
6953 LEIRVIK I SOGN

Regnskapsår

Årsregnskapets periode: 01.01.2022 - 31.12.2022

Konsern

Morselskap i konsern: Nei

Regnskapsregler

Regler for små foretak benyttet: Nei
Benyttet ved utarbeidelsen av årsregnskapet til selskapet: Regnskapslovens alminnelige regler

Årsregnskapet fastsatt av kompetent organ

Bekreftet av representant for selskapet: Vegard Fiksdal
Dato for fastsettelse av årsregnskapet: 23.06.2023

Grunnlag for avgivelse

År 2022: Årsregnskapet er elektronisk innlevert
År 2021: Tall er hentet fra elektronisk innlevert årsregnskap fra 2022

Det er ikke krav til at årsregnskapet m.v. som sendes til Regnskapsregisteret er undertegnet. Kontrollen på at dette er utført ligger hos revisor/enhetens øverste organ. Sikkerheten ivaretas ved at innsender har rolle/rettighet for innsending av årsregnskapet via Altinn, og ved at det bekreftes at årsregnskapet er fastsatt av kompetent organ.

Brønnøysundregistrene, 05.07.2024



Resultatregnskap

Beløp i: NOK	Note	2022	2021
RESULTATREGNSKAP			
Inntekter			
Salgsinntekt		228 836 207	857 625 041
Andre driftsinntekter		6 381 862	13 906 443
Sum inntekter	1,9	235 218 069	871 531 484
Kostnader			
Varekostnad	9	150 459 773	719 382 961
Lønnskostnad	2	54 481 177	78 502 163
Avskrivning varige driftsmidler	4	2 821 547	2 713 110
Annen driftskostnad	2,9	17 675 692	42 614 313
Sum kostnader		225 438 189	843 212 547
Driftsresultat		9 779 880	28 318 937
Finansinntekter og finanskostnader			
Annen renteinntekt		18 755	30 657
Annen finansinntekt		34 990	32 134
Sum finansinntekter		53 745	62 791
Rentekostnad til foretak i samme konsern		762 119	1 163 142
Annen rentekostnad		536 047	667 076
Annen finanskostnad		104 323	1 033 432
Sum finanskostnader		1 402 489	2 863 650
Netto finans		-1 348 744	-2 800 859
Ordinært resultat før skattekostnad		8 431 136	25 518 078
Skattekostnad på ordinært resultat	3	1 874 436	-5 166 420
Ordinært resultat etter skattekostnad		6 556 700	30 684 498
Årsresultat		6 556 700	30 684 498
Overføringer og disponeringer			
Konsernbidrag			5 409 975
Overført til annen egenkapital		6 556 700	25 274 523



Resultatregnskap

Beløp i: NOK	Note	2022	2021
Sum overføringer og disponeringer		6 556 700	30 684 498



Balanse

Beløp i: NOK	Note	2022	2021
BALANSE - EIENDELER			
Anleggsmidler			
Immaterielle eiendeler			
Konsesjoner, patenter, lisenser o.l.	4	661 122	0
Utsatt skattefordel	3	1 843 446	6 692 310
Sum immaterielle eiendeler		2 504 568	6 692 310
Varige driftsmidler			
Tomter, bygninger og annen fast eiendom	4	0	9 946 260
Maskiner og anlegg	4	4 326 281	4 492 839
Driftsløsøre, inventar, verktøy o.l.	4	934 722	657 297
Sum varige driftsmidler		5 261 003	15 096 396
Finansielle anleggsmidler			
Investeringer i tilknyttet selskap	5	0	800 000
Investeringer i aksjer og andeler	5,6	0	3 000 000
Sum finansielle anleggsmidler		0	3 800 000
Sum anleggsmidler		7 765 571	25 588 706
Omløpsmidler			
Varer			
Varer	7	3 310 660	2 780 827
Sum varer		3 310 660	2 780 827
Fordringer			
Kundefordringer	9	19 045 438	18 049 241
Opptjent inntekt	8	2 249 812	3 419 756
Andre fordringer	10	7 548 020	18 667 140
Konsernfordringer	9	241 904	0
Sum fordringer		29 085 174	40 136 137
Bankinnskudd, kontanter og lignende			
Bankinnskudd, kontanter o.l.	11	24 432 714	116 086 604
Sum bankinnskudd, kontanter og lignende		24 432 714	116 086 604



Balanse

Beløp i: NOK	Note	2022	2021
Sum omløpsmidler		56 828 548	159 003 568
SUM EIENDELER		64 594 119	184 592 274
BALANSE - EGENKAPITAL OG GJELD			
Egenkapital			
Innskutt egenkapital			
Selskapskapital	12	1 197 829	2 509 000
Annen innskutt egenkapital	12	13 211 484	13 211 484
Sum innskutt egenkapital		14 409 313	15 720 484
Opptjent egenkapital			
Annen egenkapital	12	12 846 450	16 569 611
Sum opptjent egenkapital		12 846 450	16 569 611
Sum egenkapital		27 255 763	32 290 095
Gjeld			
Langsiktig gjeld			
Annen langsiktig gjeld			
Gjeld til kredittinstitusjoner	14	0	4 782 609
Langsiktig konserngjeld	9	0	15 006 250
Sum annen langsiktig gjeld		0	19 788 859
Sum langsiktig gjeld		0	19 788 859
Kortsiktig gjeld			
Leverandørgjeld	9	5 343 404	28 699 843
Skyldig offentlige avgifter		3 273 914	3 390 209
Kortsiktig konserngjeld	9	1 525 890	1 571 290
Annen kortsiktig gjeld	10	27 195 148	98 851 978
Sum kortsiktig gjeld		37 338 356	132 513 320
Sum gjeld		37 338 356	152 302 179
SUM EGENKAPITAL OG GJELD		64 594 119	184 592 274



Balanse

Beløp i: NOK	Note	2022	2021
POSTER UTENOM BALANSEN			
Garantistillelser	15		
Pantstillelser	15		



Resultatregnskap

Havyard Leirvik AS

	Note	2022	
Salgsinntekter		228 836 207	857 625 041
Andre driftsinntekter		6 381 861	13 906 443
Sum driftsinntekter	1, 9	235 218 069	871 531 484
Varekostnad	9	150 459 773	719 382 961
Lønnskostnad	2	54 481 177	78 502 163
Avskrivning varige driftsmidler	4	2 821 547	2 713 110
Annen driftskostnad	2, 9	17 675 691	42 614 314
Sum driftskostnad		225 438 189	843 212 548
Driftsresultat		9 779 880	28 318 937
Annen renteinntekt		18 755	30 657
Annen finansinntekt		34 990	32 134
Sum finansinntekter		53 745	62 791
Rentekostnad til foretak i samme konsern		762 119	1 163 142
Annen rentekostnad		536 047	667 076
Annen finanskostnad		104 323	1 033 433
Sum finanskostnader		1 402 489	2 863 650
Sum netto finansposter		-1 348 744	-2 800 859
Ordinært resultat før skattekostnad		8 431 136	25 518 078
Skattekostnad på ordinært resultat	3	1 874 436	-5 166 420
Ordinært resultat		6 556 700	30 684 498
Årsresultat		6 556 700	30 684 498
Overført annen egenkapital		6 556 700	25 274 523
Avsatt til konsernbidrag		0	5 409 975
Sum disponert		6 556 700	30 684 498

 BankID Signing
Tor Leif Mongstad
2023-06-26

 BankID Signing
Erik Høyvik
2023-06-26

 BankID Signing
Yegard Søvik
2023-06-27


 BankID Signing
Even Matre Ellingsen
2023-06-30



Balanse

Havyard Leirvik AS

	Note	2022	
Eiendeler			
Anleggsmidler			
Immaterielle eiendeler			
Konsesjoner, patenter, lisenser o.l.	4	661 122	0
Utsatt skattefordel	3	1 843 446	6 692 310
Sum immaterielle eiendeler		2 504 568	6 692 310
Varige driftsmidler			
Tomter, bygninger og annen fast eiendom	4	0	9 946 260
Maskiner og anlegg	4	4 326 281	4 492 839
Driftsløsøre, inventar, verktøy o.l.	4	934 722	657 297
Sum varige driftsmidler		5 261 003	15 096 396
Finansielle anleggsmidler			
Investering i tilknyttet selskap	5	0	800 000
Investeringer i aksjer og andeler	5, 6	0	3 000 000
Sum finansielle anleggsmidler		0	3 800 000
Sum anleggsmidler		7 765 572	25 588 706
Omløpsmidler			
Varer	7	3 310 660	2 780 827
Fordringer			
Kundefordringer	9	19 045 438	18 049 241
Kortsiktige konsernfordringer	9	241 904	0
Opptjent inntekt	8	2 249 812	3 419 756
Andre fordringer	10	7 548 020	18 667 140
Sum fordringer		29 085 173	40 136 137
Investeringer			
Bankinnskudd, kontanter o.l.	11	24 432 714	116 086 604
Sum omløpsmidler		56 828 547	159 003 568
Sum eiendeler		64 594 119	184 592 274

 BankID Signing
Tor Leif Mongstad
2023-06-26

 BankID Signing
Erik Høyvik
2023-06-26

 BankID Signing
Vegard Søvik
2023-06-27


 BankID Signing
Even Matre Ellingsen
2023-06-30



Balanse

Havyard Leirvik AS

	Note	2022	
Egenkapital og gjeld			
Egenkapital			
Innskutt egenkapital			
Selskapskapital	12,	1 197 829	2 509 000
Annen innskutt egenkapital		13 211 484	13 211 484
Sum innskutt egenkapital		14 409 313	15 720 484
Opptjent egenkapital			
Annen egenkapital		12 846 451	16 569 611
Sum opptjent egenkapital	12	12 846 451	16 569 611
Sum egenkapital	12	27 255 763	32 290 095
Gjeld			
Avsetning for forpliktelser			
Annen langsiktig gjeld			
Gjeld til kredittinstitusjoner	14,	0	4 782 609
Langsiktig konserngjeld	9	0	15 006 250
Sum annen langsiktig gjeld		0	19 788 859
Kortsiktig gjeld			
Leverandørgjeld	9	5 343 404	28 699 843
Skyldige offentlige avgifter		3 273 914	3 390 209
Kortsiktig konserngjeld	9	1 525 890	1 571 290
Annen kortsiktig gjeld	10	27 195 148	98 851 978
Sum kortsiktig gjeld		37 338 356	132 513 320
Sum gjeld		37 338 356	152 302 179
Sum egenkapital og gjeld		64 594 119	184 592 274

 BankID Signing
Tor Leif Mongstad
2023-06-26

 BankID Signing
Erik Høyvik
2023-06-26

 BankID Signing
Vegard Sævik
2023-06-27

 BankID Signing
Even Matre Ellingsen
2023-06-30

Leirvik, 31.12.2022 / 23.06.2023
Styret for Havyard Leirvik AS

Erik Høyvik
Styrets leder

Vegard Sævik
Styremedlem

Even Matre Ellingsen
Styremedlem

Tor Leif Mongstad
Daglig leder

Havyard Leirvik AS Org.nr. 923009132



Havyard Leirvik AS

KONTANTSTRØM

Beløp i NOK

	2022	2021
Kontantstrømmer fra operasjonelle aktiviteter		
Resultat før skattekostnad	8 431 136	25 518 078
Betalbar skatt	0	0
Nedskrivning av andre finansielle anleggsmidler	0	0
Ordinære avskrivninger	2 821 547	2 713 110
Endring i varelager	-529 833	7 174 708
Endring kundefordringer	-996 197	-18 737 594
Endring leverandørgjeld	-23 356 439	-137 559 161
Nedbetaling byggelån	0	-733 346 094
Endring opptjent inntekt	-32 948 881	768 873 436
Endring i andre tidsavgrensningsposter	-14 796 824	82 834 246
Netto kontantstrøm fra operasjonelle aktiviteter	-61 375 491	-2 529 271
Kontantstrømmer fra investeringsaktiviteter		
Utbetalinger ved kjøp av varige driftsmidler	-2 801 583	-456 506
Innbetalinger ved salg av varige driftsmidler	343 750	0
Utbetalinger ved kjøp av FoU	0	0
Innbetalinger ved salg av datter	0	0
Utbetalinger ved kjøp av aksjer og andeler	0	0
Kjøp av datterselskap	0	0
Utbetaling ved kjøp av aksjer og andeler i andre foretak	0	0
Innbetaling ved salg av aksjer og andeler i andre foretak	0	0
Netto kontantstrøm fra investeringsaktiviteter	-2 457 833	-456 506
Kontantstrømmer fra finansieringsaktiviteter		
Innbetalinger ved opptak av ny langsiktig gjeld	0	0
Netto opptak gjeld kredittinstitusjoner	0	2 609
Utbetalinger ved nedbetaling av langsiktig gjeld	0	0
Opptak gjeld nærstående	-12 527 011	12 527 011
Endringer egenkapital	0	0
Tilført ansvarlig lån	0	0
Endring konsernmellomværende	-15 293 554	16 459 240
Netto kontantstrøm fra finansieringsaktiviteter	-27 820 565	28 988 860
Netto endring i kontanter og kontantekv.	-91 653 889	26 003 083
Beholdning av kontanter og kontantekv. 1.1.	116 086 603	90 083 521
Beholdning av kontanter og kontantekv. 31.12	24 432 714	116 086 603
Av dette bundne midler	2 353 362	49 447 690



Noter til årsregnskapet

Regnskapsprinsipper

Årsregnskapet er satt opp i samsvar med regnskapslovens bestemmelser og god regnskapsskikk.

Bruk av estimater

I utarbeidelse av årsregnskapet har man brukt estimater og forutsetninger som har påvirket resultatregnskapet og verdsettelsen av eiendeler og gjeld, samt usikre eiendeler og forpliktelse på balansedagen i henhold til god regnskapsskikk. Områder som i stor grad inneholder slike skjønsmessige vurderinger, høy grad av kompleksitet, eller områder hvor forutsetninger og estimater er vesentlige for årsregnskapet, er beskrevet i notene.

Inntekter

Inntektsføring ved salg av varer skjer på leveringstidspunktet. Tjenester inntektsføres etter hvert som de leveres. Inntekter fra salg av tjenester og langsiktige tilvirkingsprosjekter (anleggskontrakter) resultatføres i takt med prosjektets fullføringsgrad, når utfallet av transaksjonen kan estimeres på en pålitelig måte. Når transaksjonens utfall ikke kan estimeres pålitelig, vil kun inntekter tilsvarende påløpte prosjektkostnader inntektsføres. I den perioden det blir identifisert at et prosjekt vil gi et negativt resultat, vil det estimerte tapet på kontrakten bli resultatført i sin helhet.

Skatt

Skattekostnaden i resultatregnskapet omfatter både periodens betalbare skatt og endring i utsatt skatt. Utsatt skatt er beregnet med 22 % på grunnlag av de midlertidige forskjeller som eksisterer mellom regnskapsmessige og skattemessige verdier, samt ligningsmessig underskudd til fremføring ved utgangen av regnskapsåret. Skatteøkende og skattereduserende midlertidige forskjeller som reverserer eller kan reverseres i samme periode er utlignet og nettoført. Netto utsatt skattefordel balanseføres i den grad det er sannsynlig at denne kan bli utnyttet.

Klassifisering og vurdering av anleggsmidler

Anleggsmidler omfatter eiendeler bestemt til varig eie og bruk. Anleggsmidler er vurdert til anskaffelseskost, fratrukket avskrivninger og nedskrivninger. Langsiktig gjeld balanseføres til nominelt beløp på transaksjonstidspunktet

Varige driftsmidler balanseføres og avskrives over driftsmidlets økonomiske levetid. Vesentlige driftsmidler som består av flere betydelige komponenter med ulik levetid er dekomponert med ulik avskrivningstid for de ulike komponentene. Direkte vedlikehold av driftsmidler kostnadsføres løpende under driftskostnader, mens påkostninger eller forbedringer tillegges driftsmidlets kostpris og avskrives i takt med driftsmidlet.

Varige driftsmidler nedskrives til gjenvinnbart beløp ved verdifall som forventes ikke å være forbigående. Gjenvinnbart beløp er det høyeste av netto salgsverdi og verdi i bruk. Verdi i bruk er nåverdi av fremtidige kontantstrømmer knyttet til eiendelen.

Nedskrivningen reverseres når grunnlaget for nedskrivningen ikke lenger er til stede.

Klassifisering og vurdering av omløpsmidler

Omløpsmidler og kortsiktig gjeld omfatter normalt poster som forfaller til betaling innen ett år etter balansedagen, samt poster som knytter seg til varekretsløpet. Omløpsmidler vurderes til laveste verdi av anskaffelseskost og virkelig verdi. Kortsiktig gjeld balanseføres til nominelt beløp på transaksjonstidspunktet.

Varer


Varer er vurdert til det laveste av anskaffelseskost og netto salgsverdi. Netto salgsverdi er estimert salgspris ved ordinær drift etter fradrag for beregnede nødvendige utgifter for gjennomføring av salget. Anskaffelseskost inkluderer utgifter påløpt ved anskaffelse av varene og kostnader for å bringe varene til nåværende plassering og tilordnes ved bruk av FIFO - prinsippet.

Fordringer

Kundefordringer og andre fordringer oppføres til pålydende etter fradrag for avsetning til forventet tap. Avsetning til tap gjøres på grunnlag av en individuell vurdering av de enkelte fordringene. For øvrige kundefordringer utføres en spesifisert avsetning for å dekke forventet tap på krav.

Kontantstrømpoppstilling

Kontantstrømpoppstillingen er utarbeidet etter den indirekte metoden. Kontanter og kontantekvivalenter omfatter kontanter, bankinnskudd og andre kortsiktige, likvide plasseringer.

 BankID Signing
Tor Leif Mongstad
2023-06-26

 BankID Signing
Erik Høyvik
2023-06-26

 BankID Signing
Vegard Sævik
2023-06-27

 BankID Signing
Even Matre Ellingsen
2023-06-30



BankID Signing
Tor Leif Mongstad
2023-06-26

BankID Signing
Erik Høyvik
2023-06-26

BankID Signing
Vegard Sævik
2023-06-27

BankID Signing
Even Matre Ellingsen
2023-06-30

Note 1 Salgsinntekter

Selskapets salgsinntekter knytter seg hovedsaklig til virksomhetsområdet bygging, ombygging, reoperasjon og vedlikehold. det er også et vesentlig omfang av service til akvanæringen som er nytt av året. For 2022 er det fokus på oppdrag både akva og offshore industri, men størst omfang innen ombygging av skip.

Geografisk fordeling	2022	2021
Norge	234 740 875	331 876 960
Europa	477 194	539 654 524
Sum	235 218 069	871 531 484

Note 2 Lønnskostnader, antall ansatte, godtgjørelser, lån til ansatte mm.

Lønnskostnader	2022	2021
Lønninger	44 500 501	68 895 908
Arbeidsgiveravgift	5 344 470	8 886 564
Pensjonskostnader	3 290 494	4 977 319
Andre ytelser	1 345 712	-4 247 218
Sum	54 481 177	78 512 573
Sysselsatte årsverk	68	90

*Saldo konto 5920 Opplæring kursavgift/materiell, slått sammen med konto 6880 Opplæring kursavgift/materiell i 2022. Konto 6880 inngår i Andre driftskostnader og dette fremkommer som en differanse i lønnsopptilling 2021 mot 2022.

*Lønnskostnader 2021	2021 Årsregnskap	2022 Årsregnskap	Avvik
Totale kostnader, avvik konto 5920	78 512 573	78 502 163	10 410

Ytelser til ledende personer	Daglig leder	Styret
Lønn/styrehonorar	1 268 096	0
Pensjonsutgifter	111 617	0
Annen godtgjørelse	162 191	0
Sum	1 541 904	0

Selskapet har en innskuddsplan som omfatter alle ansatte. Pensjonen er avhengig av innbetalte midler o avkastning på midlene. For foretaket er årets kostnad lik årets premie.

Selskapet deltar også i LO/NHO-ordningen som innebærer at alle ansatte kan velge å gå av med førtidspensjon fra og med 62 år.

Selskapet har ikke regnskapsført forpliktelsen knyttet til denne ordningen pr 31.12. da beløpet ikke er ansatt å være vesentlig.

Selskapets pensjonsordninger tilfredsstiller kravene i lov om obligatorisk tjenestepensjon.

Det er ikke gitt lån/sikkerhetsstillelse til daglig leder, styrets leder eller andre nærstående parter.

Kostnadsført godtgjørelse til revisor	2022	2021
Lovpålagt revisjon	360 714	100 000
Andre attestasjonstjenester	0	0
Skatterådgivning	0	0
Sum	360 714	100 000

Note 3 Skatt

Skatteeffekten av midlertidige forskjeller som har gitt opphav til utsatt skatt og utsatte skattefordeler, spesifisert på typer av midlertidige forskjeller.

	2022	2021	Endring
Varige driftsmidler	-5 982 262	-21 834 887	-15 852 625
Tilvirkningskontrakter	5 983 749	1 117 040	-4 866 709
Varebeholdning	0	0	0
Fordringer	-15 000	-150 000	-135 000
Balanseførte leieavtaler	1 795 472	2 055 059	259 587
Avsetninger mv	-4 308 826	-11 606 805	-7 297 979
Endring som følge av fisjon*	13 520 129		-13 520 129
Sum	10 993 262	-30 419 593	-27 892 726



Akkumulert fremførbart underskudd	-5 852 430	0	5 852 4	
Inngår ikke i beregningen av utsatt skatt	-13 520 129	0	13 520 1	
Grunnlag for utsatt skattefordel	-8 379 297	-30 419 593	-22 040 2	
Utsatt skattefordel (22 %)	-1 843 445	-6 692 310	-4 848 865	

Årets skattekostnad 2022

Skattepliktig inntekt:	
Ordinært resultat før skatt	8 431 136
Permanente forskjeller	89 031
Endring i midlertidige forskjeller	-27 892 726
Avgitt konsernbidrag	0
Endring midlertidige forskjeller som følge av fisjon*	13 520 129
Anvendelse av fremførbart underskudd	0
Skattepliktig inntekt	-5 852 430

Resultatført skatt på ordinært resultat:

Betalbar skatt	-
Endring utsatt skattefordel ved fisjon*	-2 974 428
Endring i utsatt skattefordel	4 848 865
Skattekostnad ordinært resultat	1 874 437

*Knytter seg til midlertidige forskjeller på varige driftsmidler fisjonert i 2022, se note 12

Beregning av effektiv skattesats	
Resultat før skatt	8 431 136
Beregnet skatt av resultat før skatt	1 854 850
Skatteeffekt av ikke balanseført utsatt skattefordel	0
Anvendt underskudd	0
Sum	1 854 850
Effektiv skattesats	22,0 %

Betalbar skatt i balansen:

Betalbar skatt på årets resultat	0
Betalbar skatt på avgitt konsernbidrag	0
Sum betalbar skatt i balansen	0

Note 4 Varige driftsmidler

	Immaterielle eiendeler	Bygninger og tomter	Maskiner	Driftsløysøre	Sum
Anskaffelseskost 01.01.2022	-	11 778 866	7 809 046	1 121 895	20 709 807
Tilgang	677 807	-	1 539 949	583 827	2 801 583
Avgang	-	-	10 123	-	10 123
Avgang ved fisjon	-	-9 104 208	- 60 221	-	- 9 164 429
Anskaffelseskost 31.12.2022	677 807	2 674 658	9 298 897	1 705 722	14 357 084
Akkumulerte avskrivninger	16 684	2 674 658	4 972 614	771 001	8 434 957
Bokført verdi per 31.12.2022	661 122	-	4 326 283	934 721	5 922 126
Årets avskrivninger	16 684	842 052	1 656 408	306 403	2 821 547
Forventet økonomisk levetid	3-5 år	5-27 år	3-10 år	3-8 år	
Avskrivningsplan	Lineær	Lineær	Lineær	Lineær	



BankID Signing
Tor Leif Mongstad
2023-06-26

BankID Signing
Erik Høyvik
2023-06-26

BankID Signing
Vegard Sævik
2023-06-27

BankID Signing
Even Matre Ellingsen
2023-06-30

Note 5 Aksjer og andeler i andre foretak m.v.

Anleggsmidler - Ytre Bøe Burettslag	Eierandel	Anskaffelses kost	Balanseført verdi
IB 01.01.2022	3,7%	3 000 000	3 000 000
UB 31.12.2022	0,0%	0	0

Aksjene er fisjonert ut til Havyard Leirvik Eiendom AS 01. september 2022.

Note 6 Datterselskap, tilknyttet selskap m.v.

Kontor kommune	Ervervet	Eier-/stemmeandel	Anskaffelses-kost	Balanseført verdi
Datterselskap				
Havyard Production Sp Z.o.o. Leirvik,Norge/ AS	2020	100%	0	0
Gdansk, Polen				
Sum			0	0

HPR flyttet til Eqva ASA i 2022, ingen verdi i balansen 31.12.2022.

Tilknyttet selskap - Leirvik Eiendom AS

IB 01.01.2022	2020	39,3%	800 000	800 000
UB 31.12.2022	2020	0,0%	0	0
Sum			0	0

Leirvik Eiendom AS, aksjer i selskapet fisjonert ut til Havyard Leirvik Eiendom AS 1. september 2022.

Investering i datterselskap og tilknyttet selskap vurderes etter kostmetoden i selskapsregnskapet.

Note 7 Varer

Varelager	2022	2021
Lager av råvarer og innkjøpte halvfabrikater	3 310 660	2 780 827
Sum varelager	3 310 660	2 780 827

Varer er vurdert til laveste av gjennomsnittlig anskaffelseskost og netto salgsverdi.

Note 8 Langsiktige tilvirkningskontrakter

Langsiktige tilvirkningskontrakter vurderes etter løpende avregningsmetode. Andel av resultatet inntektsføres i takt med prosjektets fullføringsgrad.

Fullføringsgraden beregnes som påløpne kostnader i prosent av forventet total kostnad. Total kostnaden revurderes løpende. For prosjekter som antas å gi tap, kostnadsføres hele det beregnede tapet umiddelbart.

Prosjektene vurderes hver for seg.

Prosjekt med netto utført, ikke fakturert arbeid er oppført som fordring. Prosjekter hvor forskudd fra kunder overstiger utført arbeid er oppført som gjeld.

Utført arbeid er klassifisert som driftsinntekter i resultatregnskapet.

	2022	2021
Inntektsført på igangværende prosjekter	88 391 503	28 922 153
Kostnader knyttet til opptjent inntekt/tapsavsetninger	82 407 754	27 805 113
Netto resultatført på igangværende prosjekter	5 983 749	1 117 040
Estimert gjenværende produksjon på tapsprosjekter	0	0
Opptjent inntekt	88 391 503	28 922 153
Forskuddsfakturert produksjon	89 252 500	64 480 500
Netto resultatført på igangværende prosjekter	-860 997	-35 558 347



Note 9 Mellomværende og transaksjoner med foretak i samme konsern

	2022	2021
Fordring konsernselskap (kortsiktig)	241 904	
Kundefordringer	4 687 500	
Leverandørgjeld	-372 516	-3 872 473
Gjeld til konsernselskap (kortsiktig)	-1 525 890	-1 571 290
Gjeld til konsernselskap (langsiktig)	0	-15 006 250
Sum	3 030 998	-20 451 015
	2022	2021
Salgsinntekter	-333 580	-205 957
Varekjøp	16 248 939	103 623 131
Management fee	1 678 496	21 967 565

Note 10 Poster som er slått sammen i regnskapet

Balansen	2022	2021
Posten andre kortsiktige fordringer er sammenslått av:		
Forskudd til leverandører	3 386 823	13 951 236
Merverdiavgift til gode	2 477 773	4 214 786
Forskuddsbetalte kostnader	1 502 499	0
Andre kortsiktige fordringer	180 925	501 119
Sum andre kortsiktige fordringer	7 548 020	18 667 140
Posten annen kortsiktig gjeld er slått sammen av:		
	2022	2021
Skyldig lønn og feriepenger	-10 734 084	-12 797 955
Garantiafsetning	-4 308 826	-11 606 805
Påløpne kostnader prosjekter	-9 970 987	-38 709 537
Påløpne rentekostnader	0	-187 213
Andre påløpne kostnader	-2 181 251	-35 550 468
Sum annen kortsiktig gjeld	-27 195 148	-98 851 978

Note 11 Bundne bankinnskudd, trekkrettigheter

	2022	2021
Skattetrekkkonto	2 253 362	2 284 855
Øvrige bundne midler	-	47 162 835
Sum	2 253 362	49 447 690

Øvrige bundne midler knytter seg til likvider innbetalt fra kunde på det enkelte bygg. Disse likvidene kan kun benyttes på det enkelte bygg.

Note 12 Egenkapital

	Aksjekapital	Overkurs	Ansvarlig lån presentert som egenkapital	Annen egenkapital	Sum egenkapital
Egenkapital 01.01.2022	2 509 000	0	13 211 484	16 569 611	32 290 095
Årets resultat	0	0	0	6 556 700	6 556 700
Andre endringer	-1 311 171	0	0	-10 279 860	-11 591 031
Mottatt ansvarlig lån*	0	0	0	0	0
Egenkapital 31.12.2022	1 197 829	0	13 211 484	12 846 451	27 255 763



Selskapet mottok i 2020 et ansvarlig lån pålydende NOK 12 700 000 fra Havyard Group ASA. Lånet har prioritet etter alle mot selskapet.

Lånet renteberegnes med 5% rente p.a.

Selskapet bestemmer selv når lånet skal tilbakebetales.

Lånetaker har imidlertid ikke anledning til å betale utbytte før alle akkumulerte renter og hovedstol er oppgjort med lånegiver.

1. september 2022 fisjonerte Havyard Leirvik AS ut eiendommer, aksjer i eiendommer, leiligheter og gjeld tilhørende eiendommer til et eget selskap Havyard Leirvik Eiendom AS også eiet 100 % av Havyard Leirvik Holding AS. Fisjonen ble gjort basert på kontinuitetsprinsippet og andel utsatt skattefordel og egenkapital følger også med, samt at selskapskapitalen settes ned. Regnskapsmessig effekt viser under.

	Utsatt skattefordel	Driftsmidler	Aksjer og andeler	Aksje- kapital	Annen Egenkapital	Lån Innovasjon Norge
Effekt av fisjon	-2 974 428	-9 164 429	-3 800 000	1 311 171	10 279 860	4 347 826

Note 13 Aksjekapital og aksjonærinformasjon

Aksjekapitalen på kr. 1 197 829 består av 1 aksje a kr. 1 197 829. Havyard Leirvik Holding AS eier samtlige aksjer. 1.1.2022 var aksjekapitalen 2 509 000 og bestod av 30 000 aksjer a kr. 83,63. 1. september har Havyard Leirvik AS fisjonert med Havyard Leirvik Eiendom AS, og antall aksjer har blitt spleiset til 1 aksje a kr 1 197 829, fremdeles med Havyard Leirvik Holding AS som 100 % eier. Selskapet har en aksjeklasse og alle aksjer har lik stemmerett.

Morselskapet Eqva ASA, tidligere Havyard Group ASA, har forretningsadresse i Fosnavåg i Herøy kommune. Der kan konsernregnskapet som inkluderer Havyard Leirvik AS fås utlevert.

Note 14 Langsiktig gjeld

Gjeld som forfaller mer enn fem år etter regnskapsårets slutt

	2022	2021
Gjeld til kredittinstitusjoner	0	2 608 696
Øvrig langsiktig gjeld	0	15 006 250
Sum	0	17 614 946

Konserngjeld besluttet tilbakebetalt i 2022 og finansiering bygg overført til Havyard Leirvik Eiendom AS i forbindelse med fisjon.

Note 15 Pantstillelser og garantier


	31.12.2022	31.12.2021
<u>Bokført gjeld sikret ved pant</u>		
Kortsiktig gjeld til kredittinstitusjoner (byggelån)	0	0
Kortsiktig lån Innovasjon Norge og SSF	0	0
Langsiktig lån Innovasjon Norge	0	4 782 609
Sum	0	4 782 609

Lån Innovasjon Norge flyttet i forbindelse med fisjon 01. september 2022, ingen gjeld 31.12.2022.

Bokført verdi pantsatte eiendeler

Faste eiendommer	0	9 946 260
Driftstilbehør	5 261 003	5 150 136
Varelager	3 310 660	2 780 827
Kundefordringer	0	18 049 241
Bankinnskudd *	0	113 801 749
Sum	8 571 663	149 728 213

*Pant i driftstilbehør og varelager 2022 i forbindelse med finansiering av konsernspiss.

 BankID Signing
Tor Leif Mongstad
2023-06-26

 BankID Signing
Erik Høyvik
2023-06-26

 BankID Signing
Vegard Sævik
2023-06-27

 BankID Signing
Even Matre Ellingsen
2023-06-30



ÅRSBERETNING 2022

for

Havyard Leirvik AS

Org.nr. 923 009 132

VIRKSOMHETENS ART OG TILHOLDSSTED

Havyard Leirvik AS ("Selskapet") ble stiftet 2. juli 2019, og er en videreføring av virksomheten til søsterselskapet Havyard Ship Technology AS ("HST") som opprinnelig ble stiftet 15. januar 1980 og registrert i enhetsregisteret i 1995.

I november 2019 ble det offentliggjort at HST sin egenkapital var tapt som følge av store overskridelser på særlig to prototypeprosjekter. På grunn av den finansielle situasjonen og for å sikre videre drift og muliggjøre ferdigstilling av skip i ordreboken som fortsatt var i skrofasen og ikke hadde innvilget byggelånsfinansiering på det aktuelle tidspunktet, ble Selskapet opprettet under navnet New Havyard Ship Technology AS ("NHST"). Anlegg, eiendeler, ansatte og enkelte av kontraktene ble deretter overført fra HST til NHST. I forbindelse med en omorganisering i 2021 fikk Selskapet sitt nåværende navn, Havyard Leirvik AS.

Selskapet er et moderne og velutstyrt multiverft med tre sterke forretningsområder. Det fokuseres på oppdrag innenfor maritim, akvakultur og industri. For 2022 har majoriteten av aktiviteten vært mot det maritime.. Selskapet leverer tjenester til roffshore fartøy, fiskefartøy, brønnbåter, vindmølle-service skip, ferger samt andre spesialskip i tillegg til akvakultur og industri.

Selskapet sitt hovedkontor er lokalisert i Leirvik i Sogn, og har i tillegg avdelingskontor i Fosnavåg. Produksjonsanleggene og dokken er lokalisert i Leirvik i Sogn.

Selskapet eies 100 % av Eqva ASA, tidligere Havyard Group ASA, gjennom Havyard Leirvik Holding AS, pr. 31.12.22.

Selskapet eide inntil midten av januar 2022 det polske bemanningsselskapet Havyard Production SP Z.o.o (HPR), med avdeling i Norge. Selskapet gikk senere konkurs.

1. september har eiendommer med tilhørende verdier blitt fisjonert ut i et eget eiendomsselskap, Havyard Leirvik Eiendom AS, også 100 % eid av Havyard Leirvik Holding AS.

FORTSATT DRIFT

Regnskapet er avlagt under forutsetning om fortsatt drift, jfr. regnskapsloven § 3-3a. Det bekreftes at denne forutsetningen er til stede.



Selskapet har ikke lånegjeld ved utgangen av 2022. Markedssituasjonen er til tider utfordrende, men det er betydelige nye oppdrag i markedet per juni 2023, og ver. har gode muligheter til å sikre seg nye oppdrag.



FREMTIDIG UTVIKLING

Ved ferdigstillelsen av siste nybygg høsten 2021 intensiverte selskapet sin fokus og strategi mot Ombygging- og servicemarkedet. Selskapet har nå lagt sitt første driftsår som ombyggings- og reparasjonsverft bak seg med tilfredsstillende resultater. Antall ansatte er fremdeles rundt 70 personer.

Strategien er fremdeles rettet mot ombygging og reparasjon, men en satser mot tre forretningsområder med maritim, akvakultur og industri.

REDEGJØRELSE FOR ÅRSREGNSKAPET

En oppsummering av aktiviteten ved verftet i 2022 viser følgende:

- To større hybridiseringer av ferjer for henholdsvis Fjord1 og Norled, siste levert januar 2023
- En større ombygging av ferje for Fjord1 påstartet november, ferdigstilles juni 2023.
- En rekke klassinger, ombygginger, serviceoppdrag for ferjer, fraktefartøy, havbruksfartøy og fiskefartøy
- Service og produksjon for havbruksnæringen blant annet merder, landbaserte anlegg og annet.
- Antall prosjekter mellom 25 og 30 for året.

Selskapet oppnådde i 2022 et driftsresultat på MNOK 9,8 sammenlignet med MNOK 28,3 i 2021.

Selskapets årsresultat for 2022 utgjør MNOK 6,6 mot MNOK 30,7 i 2021.

Pr 31.12.22 har selskapet en egenkapital på MNOK 27,3 tilsvarende for 2021 var MNOK 32,3. Reduksjonen er i hovedsak et resultat av fisjonen i selskapet. Totalkapitalen utgjorde pr 31.12.2022 MNOK 64,6 som er en reduksjon fra MNOK 184,6 pr 31.12.2021. Denne reduksjonen er i hovedsak et resultat av overgangen fra nybygg til ombygging, reparasjon og vedlikehold fra 2021 til 2022.

Netto kontantstrøm i 2022 er MNOK -91,7 som er en reduksjon fra MNOK 26,0 i 2021. Netto kontantstrømmer fra operasjonelle aktiviteter er MNOK -61,4 i 2022 sammenlignet med MNOK -2,5 i 2021. Forskjellen mellom kontantstrøm fra operasjonelle aktiviteter og resultatet i 2022 er i all hovedsak endringer tilknyttet og periodiseringseffekter tilknyttet selskapets prosjekter.



RISIKOVURDERING

Finansiell risiko:

Selskapet innehar retningslinjer for å avdekke finansiell risiko.

Selskapet er eksponert for endringer i valutakurser. Selskapet sin policy uttrykker at valutaeksponering skal avdekkes, og i størst mulig grad sikres i samråd med konsernledelsen og Selskapets styre.

Selskapet inngår terminkontrakter eller andre avtaler for å redusere Selskapets valutarisiko ved behov og der i gjennom den driftstilknnyttede markedsrisiko.

For tiden har selskapet ikke opptatt låneforpliktelse og er følgelig ikke eksponert mot renterisiko. Ved eventuelle låneopptak vil Selskapet bli eksponert for endringer i rentenivået.

Markedsrisiko:

Selskapet er avhengig av å inngå nye kontrakter etter hvert som eksisterende ordrer blir ferdigstilt og levert. Kontraktene tildeles i et konkurranseutsatt marked basert på budgivningsprosesser mot andre leverandører, og hvor evnen til å møte kravene til de respektive kunder er avgjørende.

Kredittrisiko:

Kredittrisikoen anses som begrenset ved at kontrakter som hovedregel innehar sikringsinstrument for leveringsterminen til skipene.

Likviditetsrisiko:

De fleste kontrakter i Ombyggings- og servicemarkedet er av typen «pay-as-you-go», dvs. løpende fakturering av kunden basert på kostnadspådrag. Likviditetsbudsjett etableres for hvert prosjekt og styres i tråd med prosjektets fremdrift og sikrer en riktig likviditetstilførsel.

Kommersiell risiko:

Selskapet bærer den kommersielle risikoen for kontraktene ovenfor kunder, dog slik at det i enkelte tilfeller også er stilt morselskapsgarantier fra Eqva ASA. Internt i konsernet er det imidlertid det enkelte tjenesteytende selskap som bærer risikoen for sin ytelse.

ARBEIDSMILJØ

	2021	2022
Antall ansatte pr. 31.12.	67	68
Sykefravær	5,6%	12,7%





Det arbeides aktivt for å redusere omfanget av skader, sikring av arbeidsplasser (v) bedret verneutstyr. Det er videre arbeidet aktivt med å få tilbakeføring av langtidssykemeldte.

Det har ikke forekommet eller blitt rapportert om alvorlige arbeidsuhell eller ulykker i løpet av året som har resultert i store materielle skader eller personskader.



LIKESTILLING OG DISKRIMINERING

Selskapet etterlever likestillings- og diskrimineringslovens formål, blant annet ved å fremme likestilling og forebygge diskriminering på grunn av kjønn, graviditet, fødselspermisjon eller adopsjon, omsorgsoppgaver, etnisitet, religion, livssyn, funksjonshemming, seksuell orientering, kjønnsidentitet, kjønnsuttrykk, alder og andre viktige faktorer for en person.

Selskapet har som mål å være en arbeidsplass hvor det er full likestilling mellom kvinner og menn.

Ved ansettelse vektlegges faglig kompetanse. Kandidater med ulik etnisitet, nasjonal opprinnelse, avstamning, hudfarge, språk, religion eller livssyn skal alle ha samme muligheter og rettigheter.

Arbeidstidsordninger i gruppen følger av de ulike stillingene og er uavhengig av kjønn.

Nærmere redegjørelse for likestilling og diskriminering er tilgjengelig på selskapets hjemmeside www.havyardleirvik.no

AKTSOMHET

Selskapet forplikter seg til å arbeide kontinuerlig for etterlevelse av menneskerettighetene og for at alle ansatte, og ansatte i vår leverandørkjede skal ha anstendige arbeidsforhold. Dette gjøres i tråd med kravene i åpenhetsloven.

Våre forventninger til våre samarbeidspartnere og leverandører er beskrevet i: Ethiske retningslinjer for Leverandører til Havyard Leirvik. Forventninger til egen virksomhet er beskrevet i Eqva ASA Code of Conduct for Business, Ethics and Corporate Social Responsibility. Retningslinjene er også i henhold til kravene i åpenhetsloven.

Retningslinjer og nærmere redegjørelse for aktsomhet er tilgjengelig på selskapets hjemmeside www.havyardleirvik.no.

FORSIKRING

Det er tegnet forsikring for styrets medlemmer og ledende ansatte for det personlige erstatningsansvar for formuesskade som de kan pådra seg i forbindelse med



utøvelsene av sine verv (styre- og ledelsesansvar). Forsikringen er tegnet på markedsmessige vilkår i et internasjonalt forsikringselskap med solid rating.



YTRE MILJØ

Det har i 2022 ikke vært miljøsaker ved produksjonsanleggene eller i det ytre miljø med behov for spesielle tiltak. Bedriften har ikke hatt utslipp til luft eller vann ut over de krav som myndighetene stiller.

Verftet er sertifisert for sitt arbeid med miljø, gjennom tildeling av miljøsertifikatet ISO 14001. Dette er en internasjonal standard for miljøstyring, som krever at Selskapet utarbeider målsettinger og aktivt reduserer bedriftens miljøbelastninger.

Selskapet har størst risiko til utslipp til sjø i forbindelse med arbeid i dokk og utslipp via spylevann. Det er innført rutiner for rengjøring av dokk for å hindre utslipp, samt utarbeidet ett måleprogram for å kontrollere prioriterte stoffer i spylevann. Avfall fra dokk og resten av anlegget blir sortert på selskapets egen miljøstasjon i samsvar med interne prosedyrer

FORSKNING OG UTVIKLING

Selskapet har for tiden ingen pågående forsknings- eller utviklingsaktiviteter.

ÅRSRESULTAT OG DISPONERING

Regnskapet for 2022 er gjort opp med:

Driftsresultat	NOK	9 779 880
Netto finansposter	NOK	-1 348 744
Resultat før skattekostnad	NOK	8 431 136
Skattekostnad	NOK	-1 874 436
Årets resultat	NOK	6 556 700

Årets resultat etter skattekostnad er disponert slik:

Avsatt til konsernbidrag	NOK	0
Overført til annen egenkapital	NOK	6 556 700

ERKLÆRING FRA STYRET OG DAGLIG LEDER

Vi erklærer herved etter beste overbevisning at årsregnskapet for perioden 1. januar til 31. desember 2022 er utarbeidet i samsvar med gjeldende regnskapsstandarder, og at opplysningene i regnskapet gir et rettvise bilde av Selskapets eiendeler, gjeld, finansielle stilling og resultat som helhet. Vi erklærer også at årsberetningen gir en rettvise oversikt over utviklingen, resultatet og stillingen til Selskapet, sammen med en beskrivelse av de mest sentrale risiko- og usikkerhetsfaktorer Selskapet står overfor.



 BankID Signing
Tor Leif Mongstad
2023-06-26

 BankID Signing
Erik Høyvik
2023-06-26

 BankID Signing
Vegard Sævik
2023-06-27

 BankID Signing
Even Matre Ellingsen
2023-06-30

* * *

Leirvik, 23.06. 2023

Erik Høyvik
Styreleder

Vegard Sævik
Styremedlem

Even Matre Ellingsen
Styremedlem

Tor Leif Mongstad
Daglig leder



Til generalforsamlingen i Havyard Leirvik AS

Uavhengig revisors beretning

Konklusjon

Vi har revidert årsregnskapet for Havyard Leirvik AS som består av balanse per 31. desember 2022, resultatregnskap og kontantstrøm for regnskapsåret avsluttet per denne datoen og noter til årsregnskapet, herunder et sammendrag av viktige regnskapsprinsipper.

Etter vår mening

- oppfyller årsregnskapet gjeldende lovkrav, og
- gir årsregnskapet et rettviseende bilde av selskapets finansielle stilling per 31. desember 2022, og av dets resultater og kontantstrømmer for regnskapsåret avsluttet per denne datoen i samsvar med regnskapslovens regler og god regnskapsskikk i Norge.

Grunnlag for konklusjonen

Vi har gjennomført revisjonen i samsvar med International Standards on Auditing (ISA-ene). Våre oppgaver og plikter i henhold til disse standardene er beskrevet nedenfor under *Revisors oppgaver og plikter ved revisjonen av årsregnskapet*. Vi er uavhengige av selskapet i samsvar med kravene i relevante lover og forskrifter i Norge og International Code of Ethics for Professional Accountants (inkludert internasjonale uavhengighetsstandarder) utstedt av International Ethics Standards Board for Accountants (IESBA-reglene), og vi har overholdt våre øvrige etiske forpliktelser i samsvar med disse kravene. Innhentet revisjonsbevis er etter vår vurdering tilstrekkelig og hensiktsmessig som grunnlag for vår konklusjon.

Øvrig informasjon

Styret og daglig leder (ledelsen) er ansvarlige for informasjonen i årsberetningen. Øvrig informasjon omfatter informasjon i årsrapporten bortsett fra årsregnskapet og den tilhørende revisjonsberetningen. Vår konklusjon om årsregnskapet ovenfor dekker ikke informasjonen i årsberetningen.

I forbindelse med revisjonen av årsregnskapet er det vår oppgave å lese årsberetningen. Formålet er å vurdere hvorvidt det foreligger vesentlig inkonsistens mellom årsberetningen og årsregnskapet og den kunnskap vi har opparbeidet oss under revisjonen av årsregnskapet, eller hvorvidt informasjon i årsberetningen ellers fremstår som vesentlig feil. Vi har plikt til å rapportere dersom årsberetningen fremstår som vesentlig feil. Vi har ingenting å rapportere i så henseende.

Basert på kunnskapen vi har opparbeidet oss i revisjonen, mener vi at årsberetningen

- er konsistent med årsregnskapet og
- inneholder de opplysninger som skal gis i henhold til gjeldende lovkrav.

Ledelsens ansvar for årsregnskapet

Ledelsen er ansvarlig for å utarbeide årsregnskapet og for at det gir et rettviseende bilde i samsvar med regnskapslovens regler og god regnskapsskikk i Norge. Ledelsen er også ansvarlig for slik

PricewaterhouseCoopers AS, Sandviksbodene 2A, Postboks 3984 - Sandviken, NO-5835 Bergen
T: 02316, org. no.: 987 009 713 MVA, www.pwc.no
Statsautoriserte revisorer, medlemmer av Den norske Revisorforening og autorisert regnskapsførerselskap



internkontroll som den finner nødvendig for å kunne utarbeide et årsregnskap som ikke inneholder vesentlig feilinformasjon, verken som følge av misligheter eller utilsiktede feil.

Ved utarbeidelsen av årsregnskapet må ledelsen ta standpunkt til selskapets evne til fortsatt drift og opplyse om forhold av betydning for fortsatt drift. Forutsetningen om fortsatt drift skal legges til grunn for årsregnskapet så lenge det ikke er sannsynlig at virksomheten vil bli avviklet.

Revisors oppgaver og plikter ved revisjonen av årsregnskapet

Vårt mål er å oppnå betryggende sikkerhet for at årsregnskapet som helhet ikke inneholder vesentlig feilinformasjon, verken som følge av misligheter eller utilsiktede feil, og å avgi en revisjonsberetning som inneholder vår konklusjon. Betryggende sikkerhet er en høy grad av sikkerhet, men ingen garanti for at en revisjon utført i samsvar med ISA-ene, alltid vil avdekke vesentlig feilinformasjon. Feilinformasjon kan oppstå som følge av misligheter eller utilsiktede feil. Feilinformasjon er å anse som vesentlig dersom den enkeltvis eller samlet med rimelighet kan forventes å påvirke de økonomiske beslutningene som brukerne foretar på grunnlag av årsregnskapet.

For videre beskrivelse av revisors oppgaver og plikter vises det til:
<https://revisorforeningen.no/revisjonsberetninger>

Bergen, 23. juni 2023
PricewaterhouseCoopers AS

Fredrik Gabrielsen
Statsautorisert revisor
(elektronisk signert)



 Securely signed with Brevio

Revisjonsberetning

Signers:

Name	Method	Date
Gabrielsen, Fredrik	BANKID	2023-06-23 13:54

This document package contains:

- Closing page (this page)
- The original document(s)
- The electronic signatures. These are not visible in the document, but are electronically integrated.



This file is sealed with a digital signature.
The seal is a guarantee for the authenticity
of the document.