



ÅRSREGNSKAPET FOR REGNSKAPSÅRET 2024 - GENERELL INFORMASJON

Enheten

Organisasjonsnummer: 852 072 202
Organisasjonsform: Aksjeselskap
Foretaksnavn: H-FASADER AS
Forretningsadresse: Stette næringsområde 15
6260 SKODJE

Regnskapsår

Årsregnskapets periode: 01.01.2024 - 31.12.2024

Konsern

Morselskap i konsern: Nei

Regnskapsregler

Regler for små foretak benyttet: Nei
Benyttet ved utarbeidelsen av årsregnskapet til selskapet: Regnskapslovens alminnelige regler

Årsregnskapet fastsatt av kompetent organ

Bekreftet av representant for selskapet: Siw Skarbø
Dato for fastsettelse av årsregnskapet: 30.06.2025

Grunnlag for avgivelse

År 2024: Årsregnskapet er elektronisk innlevert
År 2023: Tall er hentet fra elektronisk innlevert årsregnskap fra 2024

Det er ikke krav til at årsregnskapet m.v. som sendes til Regnskapsregisteret er undertegnet. Kontrollen på at dette er utført ligger hos revisor/enhetens øverste organ. Sikkerheten ivaretas ved at innsender har rolle/rettighet for innsending av årsregnskapet via Altinn, og ved at det bekreftes at årsregnskapet er fastsatt av kompetent organ.

Brønnøysundregistrene, 17.07.2025



Resultatregnskap

Beløp i: NOK	Note	2024	2023
RESULTATREGNSKAP			
Inntekter			
Salgsinntekt	1	188 684 638	201 333 138
Annen driftsinntekt		556 678	74 826
Sum inntekter		189 241 316	201 407 964
Kostnader			
Varekostnad	2	98 279 686	108 377 408
Lønnskostnad	3	58 317 538	59 977 530
Avskrivning på varige driftsmidler og immaterielle eiendeler	4	2 109 681	2 163 376
Annen driftskostnad	2,4	35 919 706	40 408 615
Sum kostnader		194 626 611	210 926 929
Driftsresultat		-5 385 295	-9 518 965
Finansinntekter og finanskostnader			
Renteinntekt fra foretak i samme konsern		5 323 151	4 562 127
Annen finansinntekt		2 055 188	2 684 840
Sum finansinntekter		7 378 339	7 246 967
Annen finanskostnad		7 233 004	6 314 673
Sum finanskostnader		7 233 004	6 314 673
Netto finans		145 335	932 294
Resultat før skattekostnad		-5 239 960	-8 586 671
Skattekostnad	5	-1 029 967	-1 763 876
Årsresultat		-4 209 993	-6 822 795
Overføringer og disponeringer			
Overføringer til/fra annen egenkapital	6	-4 209 993	-6 822 795
Sum overføringer og disponeringer		-4 209 993	-6 822 795



Balanse

Beløp i: NOK	Note	2024	2023
BALANSE - EIENDELER			
Anleggsmidler			
Immaterielle eiendeler			
Utvikling	4	0	5 897 095
Utsatt skattefordel	5	6 706 516	5 676 549
Goodwill	4	246 907	740 551
Sum immaterielle eiendeler		6 953 423	12 314 195
Varige driftsmidler			
Maskiner og anlegg	4	4 100 596	4 925 230
Driftsløsøre, inventar, verktøy, kontormaskiner og lignende	4	2 253 021	2 713 698
Sum varige driftsmidler		6 353 617	7 638 928
Finansielle anleggsmidler			
Lån til foretak i samme konsern	7	84 190 741	78 578 997
Investeringer i aksjer og andeler		5 000	5 000
Sum finansielle anleggsmidler		84 195 741	78 583 997
Sum anleggsmidler		97 502 781	98 537 120
Omløpsmidler			
Varer			
Varer	2,9	11 037 951	11 478 752
Sum varer		11 037 951	11 478 752
Fordringer			
Kundefordringer	1,7	28 749 501	32 232 119
Andre fordringer	1,7	874 407	4 085 149
Sum fordringer		29 623 908	36 317 268
Bankinnskudd, kontanter og lignende			
Bankinnskudd, kontanter og lignende	7,13	1 892 745	1 964 563
Sum bankinnskudd, kontanter og lignende		1 892 745	1 964 563
Sum omløpsmidler		42 554 604	49 760 583



Balanse

Beløp i: NOK	Note	2024	2023
SUM EIENDELER		140 057 385	148 297 703
BALANSE - EGENKAPITAL OG GJELD			
Egenkapital			
Innskutt egenkapital			
Selskapskapital	6	4 701 200	4 701 200
Annen innskutt egenkapital	6	23 643 390	27 853 383
Sum innskutt egenkapital		28 344 590	32 554 583
Sum egenkapital		28 344 590	32 554 583
Gjeld			
Langsiktig gjeld			
Annen langsiktig gjeld			
Gjeld til kredittinstitusjoner	8,10	19 609 328	23 814 435
Sum annen langsiktig gjeld		19 609 328	23 814 435
Sum langsiktig gjeld		19 609 328	23 814 435
Kortsiktig gjeld			
Gjeld til kredittinstitusjoner	7,9,10	61 408 977	62 387 823
Leverandørgjeld	7	10 492 949	11 700 332
Skyldige offentlige avgifter	11	9 093 027	8 014 868
Annen kortsiktig gjeld	7,9	11 108 514	9 825 662
Sum kortsiktig gjeld		92 103 467	91 928 685
Sum gjeld		111 712 795	115 743 120
SUM EGENKAPITAL OG GJELD		140 057 385	148 297 703



Brønnøysundregistrene

ÅRSREGNSKAP FOR REGNSKAPSÅRET 2024 - GENERELL INFORMASJON

Journalnummer: 2025 671035

Enheten

Organisasjonsnummer: 852 072 202
Organisasjonsform: Aksjeselskap
Foretaksnavn: H-FASADER AS
Forretningsadresse: Stette næringsområde 15
6260 SKODJE

Regnskapsår

Årsregnskapets periode: 01.01.2024 - 31.12.2024

Konsern

Morselskap i konsern: Nei

Regnskapsregler

Regler for små foretak benyttet: Nei
Benyttet ved utarbeidelsen av
årsregnskapet til selskapet: Regnskapslovens alminnelige regler

Årsregnskapet fastsatt av kompetent organ

Bekreftet av representant for selskapet: Siw Skarbø
Dato for fastsettelse av årsregnskapet: 30.06.2025

Grunnlag for avgivelse

År 2024: Årsregnskap er elektronisk innlevert.
År 2023: Tall er hentet fra elektronisk innlevert årsregnskap fra 2024.

Det er ikke krav til at årsregnskapet m.v. som sendes til Regnskapsregisteret er undertegnet. Kontrollen på at dette er utført ligger hos revisor/enhetens øverste organ. Sikkerheten ivaretas ved at innsender har rolle/rettighet for innsending av årsregnskapet via Altinn, og ved at det bekreftes at årsregnskapet er fastsatt av kompetent organ.

Brønnøysundregistrene, 16.07.2025



Organisasjonsnr: 852 072 202
H-FASADER AS

RESULTATREGNSKAP

Beløp i: NOK	Note	2024	2023
RESULTATREGNSKAP			
Inntekter			
Salgsinntekt	1	188 684 638	201 333 138
Annen driftsinntekt		556 678	74 826
Sum inntekter		189 241 316	201 407 964
Kostnader			
Varekostnad	2	98 279 686	108 377 408
Lønnskostnad	3	58 317 538	59 977 530
Avskrivning på varige driftsmidler og immaterielle eiendeler	4	2 109 681	2 163 376
Annen driftskostnad	2, 4	35 919 706	40 408 615
Sum kostnader		194 626 611	210 926 929
Driftsresultat		-5 385 295	-9 518 965
Finansinntekter og finanskostnader			
Renteinntekt fra foretak i samme konsern		5 323 151	4 562 127
Annen finansinntekt		2 055 188	2 684 840
Sum finansinntekter		7 378 339	7 246 967
Annen finanskostnad		7 233 004	6 314 673
Sum finanskostnader		7 233 004	6 314 673
Netto finans		145 335	932 294
Resultat før skattekostnad		-5 239 960	-8 586 671
Skattekostnad	5	-1 029 967	-1 763 876
Årsresultat		-4 209 993	-6 822 795
Overføringer og disponeringer			
Overføringer til/fra annen egenkapital	6	-4 209 993	-6 822 795
Sum overføringer og disponeringer		-4 209 993	-6 822 795



Organisasjonsnr: 852 072 202
H-FASADER AS

BALANSE

Beløp i: NOK	Note	2024	2023
BALANSE - EIENDELER			
Anleggsmidler			
Immaterielle eiendeler			
Utvikling	4	0	5 897 095
Utsatt skattefordel	5	6 706 516	5 676 549
Goodwill	4	246 907	740 551
Sum immaterielle eiendeler		6 953 423	12 314 195
Varige driftsmidler			
Maskiner og anlegg	4	4 100 596	4 925 230
Driftsløsøre, inventar, verktøy, kontormaskiner og lignende	4	2 253 021	2 713 698
Sum varige driftsmidler		6 353 617	7 638 928
Finansielle anleggsmidler			
Lån til foretak i samme konsern	7	84 190 741	78 578 997
Investeringer i aksjer og andeler		5 000	5 000
Sum finansielle anleggsmidler		84 195 741	78 583 997
Sum anleggsmidler		97 502 781	98 537 120
Omløpsmidler			
Varer			
Varer	2,9	11 037 951	11 478 752
Sum varer		11 037 951	11 478 752
Fordringer			
Kundefordringer	1,7	28 749 501	32 232 119
Andre fordringer	1,7	874 407	4 085 149
Sum fordringer		29 623 908	36 317 268
Bankinnskudd, kontanter og lignende			
Bankinnskudd, kontanter og lignende	7,13	1 892 745	1 964 563
Sum bankinnskudd, kontanter og lignende		1 892 745	1 964 563
Sum omløpsmidler		42 554 604	49 760 583
SUM EIENDELER		140 057 385	148 297 703
BALANSE - EGENKAPITAL OG GJELD			



Egenkapital			
Innskutt egenkapital			
Selskapskapital	6	4 701 200	4 701 200
Annen innskutt egenkapital	6	23 643 390	27 853 383
Sum innskutt egenkapital		28 344 590	32 554 583
Sum egenkapital			
		28 344 590	32 554 583
Gjeld			
Langsiktig gjeld			
Annen langsiktig gjeld			
Gjeld til			
kredittinstitusjoner	8,10	19 609 328	23 814 435
Sum annen langsiktig gjeld		19 609 328	23 814 435
Sum langsiktig gjeld			
		19 609 328	23 814 435
Kortsiktig gjeld			
Gjeld til			
kredittinstitusjoner	7,9,10	61 408 977	62 387 823
Leverandørgjeld	7	10 492 949	11 700 332
Skyldige offentlige			
avgifter	11	9 093 027	8 014 868
Annen kortsiktig gjeld	7,9	11 108 514	9 825 662
Sum kortsiktig gjeld		92 103 467	91 928 685
Sum gjeld			
		111 712 795	115 743 120
SUM EGENKAPITAL OG GJELD			
		140 057 385	148 297 703



Organisasjonsnr: 852 072 202
H-FASADER AS

NOTEOPPLYSNINGER - SELSKAP - alle poster oppgitt i hele tall

Note

Antall årsverk i regnskapsåret
78.00

<u>Sum</u>	<u>Beløp</u>
------------	--------------

<u>Balanseført verdi 31.12.</u>	<u>Varige driftsmidler</u>	<u>Immaterielle eiend.</u>
---------------------------------	----------------------------	----------------------------

Konsernregnskap

Morselskapet sitt navn

Forretningskontor for morselskapet

Begrunnelse for at datterselskap er utelatt fra konsolideringen

<u>Samlet beløp - tilknyttet selskap</u>	<u>Årets</u>	<u>Fjorårets</u>
--	--------------	------------------

<u>Samlet beløp - foretak i samme konsern</u>	<u>Årets</u>	<u>Fjorårets</u>
---	--------------	------------------

<u>Samlet beløp - foretak i samme konsern</u>	<u>Årets</u>	<u>Fjorårets</u>
---	--------------	------------------

<u>Samlet beløp - felles kontrollert virksomhet</u>	<u>Årets</u>	<u>Fjorårets</u>
---	--------------	------------------

<u>Pantstillelse</u>	<u>Beløp</u>
----------------------	--------------

<u>Beholdning av egne aksjer</u>	<u>Antall</u>	<u>Pålydende</u>	<u>Andel av aksjek.</u>
----------------------------------	---------------	------------------	-------------------------



Statsautoriserte revisorer
Ernst & Young AS

Langelandsvegen 1
DaaeGården, 6010 Ålesund

Foretaksregisteret: NO 976 389 387 MVA
Tlf: +47 24 00 24 00

www.ey.no
Medlemmer av Den norske Revisorforening

Til generalforsamlingen i H-Fasader Stette AS

UAVHENGIG REVISORS BERETNING

Konklusjon

Vi har revidert årsregnskapet for H-Fasader Stette AS som består av balanse per 31. desember 2024, resultatregnskap og kontantstrømoppstilling for regnskapsåret avsluttet per denne datoen og noter til årsregnskapet, herunder et sammendrag av viktige regnskapsprinsipper.

Etter vår mening

- oppfyller årsregnskapet gjeldende lovkrav, og
- gir årsregnskapet et rettviseende bilde av selskapets finansielle stilling per 31. desember 2024 og av dets resultater og kontantstrømmer for regnskapsåret avsluttet per denne datoen i samsvar med regnskapslovens regler og god regnskapsskikk i Norge.

Grunnlag for konklusjon

Vi har gjennomført revisjonen i samsvar med International Standards on Auditing (ISA-ene). Våre oppgaver og plikter i henhold til disse standardene er beskrevet nedenfor under *Revisors oppgaver og plikter ved revisjonen av årsregnskapet*. Vi er uavhengige av selskapet i samsvar med kravene i relevante lover og forskrifter i Norge og *International Code of Ethics for Professional Accountants* (inkludert internasjonale uavhengighetsstandarder) utstedt av International Ethics Standards Board for Accountants (IESBA-reglene), og vi har overholdt våre øvrige etiske forpliktelser i samsvar med disse kravene. Innhentet revisjonsbevis er etter vår vurdering tilstrekkelig og hensiktsmessig som grunnlag for vår konklusjon.

Øvrig informasjon

Styret og daglig leder (ledelsen) er ansvarlige for informasjonen i årsberetningen. Vår konklusjon om årsregnskapet ovenfor dekker ikke informasjonen i årsberetningen.

I forbindelse med revisjonen av årsregnskapet er det vår oppgave å lese årsberetningen. Formålet er å vurdere hvorvidt det foreligger vesentlig inkonsistens mellom årsberetningen og årsregnskapet og den kunnskap vi har opparbeidet oss i revisjonen av årsregnskapet, eller hvorvidt informasjon i årsberetningen ellers fremstår som vesentlig feil. Vi har plikt til å rapportere dersom årsberetningen fremstår som vesentlig feil. Vi har ingenting å rapportere i så henseende.

Basert på kunnskapen vi har opparbeidet oss i revisjonen, mener vi at årsberetningen

- er konsistent med årsregnskapet og
- inneholder de opplysninger som skal gis i henhold til gjeldende lovkrav.

Ledelsens ansvar for årsregnskapet

Ledelsen er ansvarlig for å utarbeide årsregnskapet og for at det gir et rettviseende bilde i samsvar med regnskapslovens regler og god regnskapsskikk i Norge. Ledelsen er også ansvarlig for slik intern kontroll som den finner nødvendig for å kunne utarbeide et årsregnskap som ikke inneholder vesentlig feilinformasjon, verken som følge av misligheter eller utilsiktede feil.

Ved utarbeidelsen av årsregnskapet må ledelsen ta standpunkt til selskapets evne til fortsatt drift og opplyse om forhold av betydning for fortsatt drift. Forutsetningen om fortsatt drift skal legges til grunn for



**Shape the future
with confidence**

årsregnskapet med mindre ledelsen enten har til hensikt å avvike selskapet eller virksomheten, eller ikke har noe annet realistisk alternativ.

Revisors oppgaver og plikter ved revisjonen av årsregnskapet

Vårt mål er å oppnå betryggende sikkerhet for at årsregnskapet som helhet ikke inneholder vesentlig feilinformasjon, verken som følge av misligheter eller utilsiktede feil, og å avgjøre en revisjonsberetning som inneholder vår konklusjon. Betyggende sikkerhet er en høy grad av sikkerhet, men ingen garanti for at en revisjon utført i samsvar med ISA-ene, alltid vil avdekke vesentlig feilinformasjon. Feilinformasjon kan oppstå som følge av misligheter eller utilsiktede feil. Feilinformasjonen er å anse som vesentlig dersom den enkeltvis eller samlet med rimelighet kan forventes å påvirke de økonomiske beslutningene som brukerne foretar, på grunnlag av årsregnskapet.

Som del av en revisjon i samsvar med ISA-ene, utøver vi profesjonelt skjønn og utviser profesjonell skepsis gjennom hele revisjonen. I tillegg:

- identifiserer og vurderer vi risikoen for vesentlig feilinformasjon i årsregnskapet, enten det skyldes misligheter eller utilsiktede feil. Vi utformer og gjennomfører revisjonshandlinger for å håndtere slike risikoer, og innhenter revisjonsbevis som er tilstrekkelig og hensiktsmessig som grunnlag for vår konklusjon. Risikoen for at vesentlig feilinformasjon som følge av misligheter ikke blir avdekket, er høyere enn for feilinformasjon som skyldes utilsiktede feil, siden misligheter kan innebære samarbeid, forfalskning, bevisste utelatelser, uriktige fremstillinger eller overstyring av intern kontroll.
- opparbeider vi oss en forståelse av intern kontroll som er relevant for revisjonen, for å utforme revisjonshandlinger som er hensiktsmessige etter omstendighetene, men ikke for å gi uttrykk for en mening om effektiviteten av selskapets interne kontroll.
- evaluerer vi om de anvendte regnskapsprinsippene er hensiktsmessige og om regnskapsestimaterne og tilhørende noteopplysninger utarbeidet av ledelsen er rimelige.
- konkluderer vi på om ledelsens bruk av fortsatt drift-forutsetningen er hensiktsmessig, og, basert på innhentede revisjonsbevis, hvorvidt det foreligger vesentlig usikkerhet knyttet til hendelser eller forhold som kan skape tvil av betydning om selskapets evne til fortsatt drift. Dersom vi konkluderer med at det eksisterer vesentlig usikkerhet, kreves det at vi i revisjonsberetningen henleder oppmerksomheten på tilleggsopplysningene i årsregnskapet, eller, dersom slike tilleggsopplysninger ikke er tilstrekkelige, at vi modifierer vår konklusjon. Våre konklusjoner er basert på revisjonsbevis innhentet frem til datoen for revisjonsberetningen. Etterfølgende hendelser eller forhold kan imidlertid medføre at selskapet ikke kan fortsette driften.
- evaluerer vi den samlede presentasjonen, strukturen og innholdet i årsregnskapet, inkludert tilleggsopplysningene, og hvorvidt årsregnskapet gir uttrykk for de underliggende transaksjonene og hendelsene på en måte som gir et rettviseende bilde.

Vi kommuniserer med styret blant annet om det planlagte innholdet i og tidspunkt for revisjonsarbeidet og eventuelle vesentlige funn i revisjonen, herunder vesentlige svakheter i intern kontroll som vi avdekker gjennom revisjonen.

Ålesund, 30. juni 2025
ERNST & YOUNG AS

Revisjonsberetningen er signert elektronisk

Ivar-André Norvik
statsautorisert revisor

Uavhengig revisors beretning - H-Fasader Stette AS 2024

A member firm of Ernst & Young Global Limited

Penneo Dokumentnr: RCF4D-1Q7NS-IPGDU-FBKII-9L5YU-05Q5A



PENNEO

Signaturene i dette dokumentet er juridisk bindende. Dokument signert med "Penneo™ - sikker digital signatur". De signerende parter sin identitet er registrert, og er listet nedenfor.

"Med min signatur bekrefter jeg alle datoer og innholdet i dette dokument."

Norvik, Ivar-Andre Årnes

Statsautorisert revisor

På vegne av: Ernst & Young AS

Serienummer: no_bankid:9578-5998-4-1416660

IP: 147.161.xxx.xxx

2025-06-30 08:21:01 UTC



Penneo Dokumentnr: RCF4D-1Q7NS-IPGPGU-FBKII-9L5YU-05Q5A

Dette dokumentet er signert digitalt via [Penneo.com](https://penneo.com). De signerte dataene er validert ved hjelp av den matematiske hashverdien av det originale dokumentet. All kryptografisk bevisføring er innebygd i denne PDF-en for fremtidig validering.

Dette dokumentet er forseglet med et kvalifisert elektronisk segl. For mer informasjon om Penneos kvalifiserte tillitstjenester, se <https://eud.penneo.com>.

Slik kan du bekrefte at dokumentet er originalt

Når du åpner dokumentet i Adobe Reader, kan du se at det er sertifisert av **Penneo A/S**. Dette beviser at innholdet i dokumentet ikke har blitt endret siden tidspunktet for signeringen. Bevis for de individuelle signatørens digitale signaturer er vedlagt dokumentet.

Du kan bekrefte de kryptografiske bevisene ved hjelp av Penneos validator, <https://penneo.com/validator>, eller andre valideringsverktøy for digitale signaturer.



ÅRSBERETNING 2024 – H-fasader Stette AS

Virksomhetens art og hvor den drives

Selskapets virksomhet er produksjon og salg av vedlikeholdsfrie vinduer og dører i aluminium og pvc. Virksomheten har hovedkontor på Stette i Ålesund kommune, men har også en avdeling i Trondheim.

Virksomhetens forretningside og strategi er å være en kvalitetsbevisst og foretrukket leverandør av pvc, glass- og aluminiums produkter både til bygninger og interiør, samt ivareta et trygt miljø for sine ansatte og omgivelser.

Selskapet skal skape verdier på en bærekraftig måte ved å tilby kostnadseffektive, innovative løsninger med lang levetid.

Rettsvisende oversikt over utvikling og resultat

År 2024 var nok et krevende år med et generelt fallende marked og stor konkurranse om prosjekter. Primært har dette rammet nybyggaktiviteten, hvor det har vært stadig økende prispress.

Salget i 2024 har vært lavere enn budsjett og den svake kronkursen har vært utfordrende for både pvc og aluminium – da vi kjøper de fleste råvarene utenfor Norge.

Vi hadde en reduksjon i omsetning sammenlignet med år 2023 på ca. 6%. Marginbildet var bedre enn budsjett.

Budsjett for år 2025 er lagt litt høyere enn for år 2024 da en har en forventning om at aktiviteten i bygge bransjen vil ta seg litt opp igjen som følge av rentenedsettelse samt at prognosene tilsier bedring i markedet igjen i år 2025/26 som følge av stigende boligpriser og under skudd på boliger.

Hovedfokus i 2025 er kostnadskontroll, proaktivt salgsarbeid, implementering av nytt ERP-system, fusjon samt å hente synergier av funksjonsbasert ledelse.

Organisasjonen er rigget for høyere omsetning og selskapet arbeider aktivt med å ta markedsandeler i geografiske områder hvor vi har konkurransefortrinn.

Årsregnskapet er basert på forutsetningen om fortsatt drift, og det bekreftes at denne forutsetningen er til stede. Styret mener at årsregnskapet gir et rettsvisende bilde av selskapets eiendeler og gjeld, finansielle stilling og resultat.

H-fasader Glassteam AS, H-fasader AS og H-fasader Bue Aluminium AS skal fusjoneres inn i H-fasader Stette AS fra 01.10.2025.

Årsregnskapet for 2024 viser driftsinntekter på NOK 189 241 316 (NOK 201 407 964) og et driftsresultat på NOK - 5 385 295 (NOK - 9 518 965).

Årsregnskapet er gjort opp med et underskudd etter skatt på NOK -4 209 993 (NOK - 6 822 795) som disponeres mot overkurs. Den bokførte egenkapitalen ved årsskiftet var NOK 28 344 590 (NOK 32 554 583).

Likviditeten til selskapet har til tider vært krevende som følge av det svake resultatet.

Resultatregnskapet og balansen ansees å gi tilstrekkelig informasjon om selskapets økonomiske stilling ved årsskiftet.

Aksjekapitalen pr. 31.12.2024 er på NOK 4 701 200, og er fordelt slik:

H-fasader AS	400 aksjer	100%
--------------	------------	------

Arbeidsmiljø - Likestilling

Sykefraværet i 2024 var 9,6 % (8,3%). Dette er en økning fra tidligere år og kan tilskrives flere tilfeller av langtidssykefravær /sykdom. Selskapet arbeider med å redusere sykefraværet gjennom fokus på skadeforebyggende tiltak og opplæring. Det gjennomføres helsekontroller for de ansatte annen hvert år og bedriftshelsestjenesten,

Dokumentet er elektronisk signert



Det har ikke forekommet eller blitt rapportert alvorlige arbeidsuhell eller ulykker i løpet av året, som har resultert i større materielle skader eller personskader.

Bedriften gjennomfører AMU møter etter en gitt plan. BHT er deltakende på disse møtene.

Arbeidsmiljøet betraktes som bra, og det iverksettes løpende tiltak for forbedringer.

Det utføres jevnlig arbeidsmiljøkartlegginger i regi av BHT med tilhørende oppfølging og handlingsplaner. Selskapet jobber forebyggende og tett i samarbeid med BHT med stort fokus på HMS arbeid.

Selskapet hadde pr utgangen av året 78 ansatte, hvorav 14 kvinner (18%).

Andelen av kvinner i lederstillinger utgjør 2 (22%)

Selskapets styre har bestått av en kvinne og en mann. Daglig leder er en mann.

Selskapet arbeider aktivt, målrettet og planmessig for likestilling innenfor virksomheten og har som policy at arbeid av lik verdi skal gi lik lønn.

Tiltak for å hindre diskriminering mv.

Bedriften arbeider aktivt for å fremme likestilling, sikre like muligheter og rettigheter og hindre diskriminering på grunn av etnisitet, nasjonal opprinnelse, avstamning, hudfarge, språk, religion og livssyn. Ved rekruttering både internt og eksternt prioriteres kvalifikasjoner fremfor kjønn. Det underrepresenterte kjønn vil i større grad bli oppfordret til å søke. På denne måten vil selskapet over tid forsøke å øke kvinneandelen i de stillingskategorier hvor denne er særskilt lav.

Selskapet mener mangfold i organisasjonen har stor verdi, blant annet fordi ulike perspektiv, erfaringer og bakgrunn styrker selskapets samlede kompetanse og øker muligheten for å løse fremtidige utfordringer på en god måte.

År	Kjønnsbalanse		Midlertidig ansatte		Foreldrepermisjon (gjennomsnittlig antall dager)		Faktisk deltid		Ufrivillig deltid	
	Kvinner	Menn	Kvinner	Menn	Kvinner	Menn	Kvinner	Menn	Kvinner	Menn
2020	14	66	0	0	5	2	0	0	0	0
2021	15	64	0	0	15	1	1	0	0	0
2022	14	61	0	0	22	1	1	0	0	0
2023	14	64	0	0	6	1	0	0	0	0
2024	14	64	0	0	9	1	0	0	0	0

Vi har én kvinnelig ansatt i 40% stilling. Alle øvrige ansatte innehar 100% stillinger.

I produksjon og montasje er andelen kvinner lav og det er generelt svært få søkere på ledige stillinger innen produksjon og montasje.

I administrasjonen er andelen av kvinner høyere.

Kjønnsbalanse	Menn		Kvinner	
	Antall		Antall	
Ledelse, ledergruppe	6		1	
Prosjektledere / Selgere	11		4	
Øvrig administrativ stab	3		5	
Montører - ansatte over 7 år	10		0	
Montører - ansatt under 7 år	10		0	
Operatører produksjon/nonen Baser - ansatte over 7 år	15		2	
Operatører produksjonen - ansatte under 7 år	9		2	

Selskapet har pr i dag ikke vurdert det som nødvendig å iverksette spesielle tiltak mot diskriminering, men vil ha fokus på å øke kvinneandelen. Bedriften og de tillitsvalgte vurderer selskapet sitt arbeid for likestilling og mot diskriminering som tilfredsstillende og vil ha videre fokus på definerte tiltak i tiden fremover.

Dokumentet er elektronisk signert



Å ha en klar holdning og bevissthet til likestilling og diskriminering blir oppfattet som positivt blant de ansatte. Flakk Gruppen har også dette som et fokusområde og selskapet rapporterer på lik linje med de andre delkonsernene i Flakk Gruppen på trippel bunnlinje – People, Planet, Profit.

Åpenhetsloven

Åpenhetsloven trådte i kraft fra 1. juli 2022 og plikter selskapet til å utføre en aktsomhetsvurdering som skal offentliggjøres i en årlig rapport innen 30. juni hvert år, første gang i 2023. Rapporten for H-fasader var klar i juni 2025 og er tilgjengelig på selskapets nettside.

Forskning og utvikling

Selskapet har for tiden ingen spesielle prosjekter under forskning og utvikling.

Ytre miljø

Produksjonsanleggene påvirker i liten grad det ytre miljøet. Selskapet ble Miljøfyrtårnsertifisert i 2021 og er også en del av Grønn Byggallianse. Selskapet har sterk fokus på miljøvennlige produkter og arbeider med å øke andelen av elbiler.

Selskapet har også investert i en varmepumpe som ble installert i Q1/2023.

Finansiell risiko

Selskapet har hatt god likviditet og er en del av Flakk Gruppen sin konsernkonto avtale. Vi har hatt økende fokus på forfalte fordringer det siste året.

Selskapet er til en viss grad utsatt for kredittisiko, renterisiko og valutarisiko i dens ordinære forretningsvirksomhet, og styrer mot å ha en akseptabel risiko innenfor disse områdene. Kunder blir vurdert ved inngåelse av salgskontrakter.

Forsikring for styrets medlemmer og daglig leder

Selskapet har en aktiv styreforsikring gjeldende fra 10.06.2025

Redegjørelse for årsregnskapet

Etter styrets oppfatning gir fremlagt resultatregnskap og balanse med noter uttrykk for virksomhetens resultat for 2024 og økonomiske stilling ved årsskiftet.

Det er ikke inntrådt forhold etter regnskapsårets slutt som er av betydning for bedømmelsen av regnskapet.

Det er ikke vedtatt godtgjørelse til styret i 2024.

Stette, 16.06.2025



Karl Jørgen Hurlen
Styrets leder

Siw Skarbø
Styremedlem

Dokumentet er elektronisk signert



H-fasader Stett...

Name	Date	Name	Date
Skarbø, Siw Elisabeth	2025-06-26	Hurlen, Karl Jørgen	2025-06-26
Identification		Identification	
 bankID Skarbø, Siw Elisabeth		 bankID Hurlen, Karl Jørgen	



This document contains electronic signatures using EU-compliant PAdES - PDF
Advanced Electronic Signatures (Regulation (EU) No 910/2014 (eIDAS))



H-fasader Stette AS

org. 852 072 202

Årsregnskap 2024



H-fasader Stette AS Årsregnskap 2024

Kontantstrømoppstilling

		01.01 - 31.12	
	Note	2024	2023
Kontantstrømmer fra operasjonelle aktiviteter			
Resultat før skattekostnad		-5 239 960	-8 586 671
Resultatført konsernbidrag		0	0
Periodens betalte skatter		0	0
Gevinst/tap ved salg av anleggsmidler		0	0
Ordinære avskrivninger		2 109 681	2 163 376
Endring i varelager, kundefordringer og leverandørgjeld	12	2 716 036	-4 248 252
Endring i andre tidsavgrensingsposter		5 571 752	-12 023 023
Netto kontantstrøm fra operasjonelle aktiviteter		5 157 509	-22 694 570
Kontantstrømmer fra investeringsaktiviteter			
Innbetaling ved salg av varige driftsmidler		5 897 095	0
Innbetaling ved salg av aksjer		0	0
Innbetaling fordring konsernselskap		5 000 000	7 000 000
Utbetaling ved kjøp av aksjer/fordring		0	0
Utbetalinger ved kjøp av varige driftsmidler		-330 725	-4 294 702
Utbetaling lån konsernselskap		-10 611 744	-4 361 659
Netto kontantstrøm fra investeringsaktiviteter		-45 374	-1 656 361
Kontantstrømmer fra finansieringsaktiviteter			
Nedbetaling av langsiktig gjeld		-4 205 107	-4 205 106
Netto endring i kortsiktig gjeldsfinansiering		-978 846	28 623 124
Utbetaling av konsernbidrag			0
Innbetaling av konsernbidrag			0
Netto kontantstrøm fra finansieringsaktiviteter		-5 183 953	24 418 018
Netto endring i kontanter og kontantekvivalenter		-71 818	67 087
Kontanter og kontantekvivalenter 01.01		1 964 561	1 897 475
Overtatt kontanter og kontantekvivalenter ved fusjon			
Kontanter og kontantekvivalenter 31.12	13	1 892 746	1 964 561



H-fasader Stette AS

Årsregnskap 2024

Resultatregnskap

	Note	2024	2023
Salgsinntekt	1	188 684 638	201 333 138
Annen driftsinntekt		556 678	74 826
Sum inntekter		189 241 316	201 407 964
Varekostnad	2	98 279 686	108 377 408
Lønnskostnad	3	58 317 538	59 977 530
Avskrivning på varige driftsmidler og immatrielle eiendeler	4	2 109 681	2 163 376
Annen driftskostnad	2,4	35 919 706	40 408 615
Driftsresultat		-5 385 295	-9 518 965
Renteinntekt fra foretak i samme konsern		5 323 151	4 562 127
Finansinntekter		2 055 188	2 684 840
Finanskostnader		7 233 004	6 314 672
Ordinært resultat før skattekostnad		-5 239 960	-8 586 671
Skattekostnad på ordinært resultat	5	-1 029 967	-1 763 876
Ordinært resultat		-4 209 993	-6 822 795
Årsresultat		-4 209 993	-6 822 795
Disponeres mot overkurs	6	-4 209 993	-6 822 795



H-fasader Stette AS

Årsregnskap 2024

Balanse

	Note	2024	2023
Eiendeler			
Anleggsmidler			
Teknologi og utvikling	4	0	5 897 095
Utsatt skattefordel	5	6 706 516	5 676 549
Goodwill	4	246 907	740 551
Sum immaterielle eiendeler		6 953 423	12 314 195
Varige driftsmidler			
Aktiverte kostnader	4	249 093	269 922
Maskiner	4	3 851 503	4 655 308
Driftsløsøre, inventar, verktøy, kontormaskiner og lignende	4	2 253 021	2 713 698
Sum varige driftsmidler		6 353 617	7 638 928
Finansielle anleggsmidler			
Lån til foretak i samme konsern	7	84 190 741	78 578 997
Investeringer i aksjer og andeler		5 000	5 000
Sum finansielle anleggsmidler		84 195 741	78 583 998
Sum anleggsmidler		97 502 781	98 537 121
Omløpsmidler			
Varer	2,9	11 037 951	11 478 752
Fordringer			
Kundefordringer	1,7	28 749 501	32 232 119
Andre fordringer	1,7	874 407	4 085 149
Sum fordringer		29 623 908	36 317 268
Bankinnskudd, kontanter og lignende	7,13	1 892 746	1 964 561
Sum omløpsmidler		42 554 604	49 760 581
Sum eiendeler		140 057 385	148 297 703



H-fasader Stette AS


Årsregnskap 2024


Balanse

	Note	2024	2023
Egenkapital og gjeld			
Egenkapital			
Innskutt egenkapital			
Aksjekapital	6	4 701 200	4 701 200
Overkurs	6	23 643 390	27 853 383
Sum innskutt egenkapital		28 344 590	32 554 583
Sum egenkapital		28 344 590	32 554 583
Annen langsiktig gjeld			
Gjeld til kredittinstitusjoner	8,10,	19 609 328	23 814 435
Sum annen langsiktig gjeld		19 609 328	23 814 435
Kortsiktig gjeld			
Gjeld til kredittinstitusjoner	7,9,1	61 408 977	62 387 823
Leverandørgjeld	7	10 492 949	11 700 332
Skyldige offentlige avgifter	11	9 093 027	8 014 868
Utbytte		0	0
Annen kortsiktig gjeld	7,9	11 108 513	9 825 662
Sum kortsiktig gjeld		92 103 467	91 928 685
Sum gjeld		111 712 795	115 743 120
Sum egenkapital og gjeld		140 057 385	148 297 703

Stette, 31.12.2024 / 16.06.2025

Styret for H-fasader Stette AS


Karl Jørgen Hurten
styrets leder


Siw Elisabeth Skarbø
styremedlem



H-fasader Stette AS Årsregnskap 2024

Noter

Regnskapsprinsipper

Årsregnskapet er basert på de grunnleggende prinsipper om historisk kost, sammenlignbarhet, fortsatt drift, kongruens og forsiktighet. Transaksjoner regnskapsføres til verdien av vederlaget på transaksjonstidspunktet. Inntekter resultatføres når de er opptjent og kostnader sammenstilles med opplynte inntekter. Regnskapsprinsippene utdypes nedenfor. Når faktiske tall ikke er tilgjengelige på tidspunkt for regnskapsavleggelsen, tilsier god regnskapskikk at ledelsen beregner et best mulig estimat for bruk i resultatregnskap og balanse. Det kan fremkomme avvik mellom estimerte og faktiske tall.

Eiendeler/gjeld som knytter seg til varekretsløpet og poster som forfaller til betaling innen ett år etter balansedagen, er klassifisert som omløpsmidler/kortsiktig gjeld. Vurdering av omløpsmidler/kortsiktig gjeld skjer til laveste/høyeste verdi av anskaffelseskost og virkelig verdi. Virkelig verdi er definert som antatt fremtidig salgspris redusert med forventede salgskostnader. Andre eiendeler er klassifisert som anleggsmidler. Vurdering av anleggsmidler skjer til anskaffelseskost. Anleggsmidler som forringes avskrives. Tilsvarende prinsipper legges normalt til grunn for gjeldsposter.

Enkelte poster er vurdert etter andre regler, og redegjøres for nedenfor:

Selskapet inngår i konsernregnskapet til Flakk Gruppen AS org.nr. 923 214 704. Konsernregnskap kan fås utlevert ved henvendelse til Flakk Gruppens hovedkontor i Korsegata 8, 6002 Ålesund

Valuta

Transaksjoner i utenlandsk valuta omregnes til kursen på transaksjonstidspunktet. Pengeposter i utenlandsk valuta er vurdert til balansedagens kurs. Valutakursendringer resultatføres løpende i regnskapsperioden under andre finansposter.

Fordringer

Kundefordringer og andre fordringer oppføres til pålydende etter fradrag for avsetning til forventet tap. Avsetning til tap gjøres på grunnlag av en individuell vurdering av de enkelte fordringene. I tillegg gjøres det for øvrige kundefordringer en uspesifisert avsetning for å dekke antatt tap.

Pensjoner

Selskapet har innskuddsbasert pensjonsordning. Tilskuddet blir fastsatt som 5,0 % av den ansattes lønn. Foretakets forpliktelse er fullt ut innfridd ved tilskuddsbetalingen. Årets tilskudd regnskapsføres som periodens pensjonskostnad.

Immaterielle eiendeler

Immaterielle eiendeler ervervet separat balanseføres til kost. Kostnaden ved immaterielle eiendeler ervervet ved oppkjøp balanseføres til virkelig verdi på overtakelsestidspunktet. Internt genererte immaterielle eiendeler, med unntak av balanseførte utviklingskostnader, balanseføres ikke, men kostnadsføres løpende. Økonomisk levetid er bestemt og immaterielle eiendeler avskrives over økonomisk levetid og testes for nedskrivning ved indikasjon på verdifall. Eventuelle endringer i avskrivningsmetode og/eller periode behandles som estimatendring.

Varer

Råvarer og innkjøpte handelsvarer vurderes til anskaffelseskost. Varer under tilvirkning og egentilvirkede varer vurderes til det laveste av full tilvirkningskost og virkelig verdi. Det er foretatt nedskrivning av varelager for ukurans

Varige driftsmidler

Varige driftsmidler avskrives over forventet økonomisk levetid. Avskrivningene er fordelt lineært over antatt økonomisk levetid. Dersom fremtidig verdi i bruk eller netto salgsverdi er lavere enn bokført verdi foretas nedskrivning. Direkte vedlikehold av driftsmidler kostnadsføres løpende under driftskostnader, mens påkostninger eller forbedringer tillegges driftsmidlets kostpris og avskrives i takt med driftsmidlet.

Avskrivninger

Ordinære avskrivninger er som hovedregel fordelt lineært over driftsmidlenes økonomiske levetid med utgangspunkt i historisk kostpris. Avskrivningene er klassifisert som ordinære driftskostnader.

Salgsinntekter

Salgsinntekter vurderes til virkelig verdi av vederlaget, netto etter fradrag for merverdiavgift, returer, rabatter og andre offentlige avgifter. Inntekt fra salg av varer resultatføres når produktene er levert til kunden og det ikke er uoppylte forpliktelser som kan påvirke kundens aksept av levering. Levering er ikke foretatt før produktene er sendt til avtalt sted og risiko for tap og ukurans er overført til kunden. Individuelle vurderinger basert på avtaler brukes som grunnlag for å estimere og regnskapsføre avsetninger for kvantumsrabatter og vareturer på salgstidspunktet.

Skatter

Skatter kostnadsføres når de påløper, det vil si at skattekostnaden er knyttet til det regnskapsmessige resultat før skatt. Skattekostnaden består av betalbar skatt (skatt på årets skattepliktige inntekt) og endring i netto utsatt skatt. Skattekostnaden fordeles på ordinært resultat og resultat av ekstraordinære poster i henhold til skattegrunnlaget. Utsatt skatt beregnes på bakgrunn av midlertidige forskjeller mellom regnskapsmessige og skattermessige verdier ved utgangen av regnskapsåret. Ved beregningen benyttes nominell skattesats. Positive og negative forskjeller vurderes mot hverandre innenfor samme tidsintervall. Utsatt skatt og utsatt skattefordel er presentert netto i balansen.

Leieavtaler

Leieavtaler vurderes som finansiell eller operasjonell i leasing etter en konkret vurdering av den enkelte avtale. Driftsmidler som leies på betingelser som i det vesentlige overfører økonomiske rettigheter og forpliktelser til H-fasader Stette AS (finansielle leasing) avskrives som driftsmidler og medtas samtidig som rentebærende gjeld til nåverdien av minimumsleien. Balansført leasing avskrives i henhold til plan og forpliktelsen reduseres med betalt avdrag etter fradrag for beregnet rentekostnad. Øvrige leiekontrakter kostnadsføres som vanlig leiekostnad (operasjonell leasing) og klassifiseres som ordinær driftskostnad.

Kontantstrømpoppstilling

Kontantstrømpoppstillingen er utarbeidet etter den indirekte metode. Kontanter og kontantekvivalenter omfatter kontanter, bankinnskudd og andre kortsiktige, likvide plasseringer, som umiddelbart og med uvesentlig kursrisiko kan konverteres til kjente kontantbeløp og med gjenværende løpetid mindre enn tre måneder fra anskaffelsesdato.

Nærstående parter

Selskap i samme konsern er definert som nærstående. Transaksjoner mellom nærstående parter er utført i henhold til vanlige forretningsmessige villkår.



H-fasader Stette AS Årsregnskap 2024

Note 1 Salgsinntekter

Salgsinntekter består av salg av egenproduserte varer, innkjøpte handelsvarer og utførte tjenester, fra fasadeavdelingen og PVC/H-vinduet + avdelingen;

Omsetning per avd.	2024	2023
Fasadeavdelingen	122 721 820	136 593 414
PVC/H-vinduet + avdelingen	65 962 818	64 739 723
Andre driftsinntekter	556 678	74 827
189 241 316	201 407 964	

Geografisk salgsområde

Omsetningen skjer primært i Norge.

Note 2 Varer

Varer	31.12.2024	31.12.2023	Endring
Råvarer	8 179 326	7 499 546	679 780
Varer under tilvirkning	1 184 126	1 988 072	-803 946
Ferdigvarer	1 674 499	1 991 134	-316 636
11 037 951	11 478 752	-440 801	

Varelageret er vurdert til det laveste av anskaffelseskost og virkelig verdi. For varer under tilvirkning og ferdige varer innebærer anskaffelseskost full tilvirkningskost.

Det er foretatt avsetning for ukurans med kr. 50.000 i år 2024 (kr 50.000 i år 2023)

Note 3 Lønnskostnader / Antall ansatte / Godtgjørelser / Pensjoner mm Lønnskostnader mm.

	2024	2023
Lønninger	45 651 106	44 838 307
Folketrygdavgift	7 158 273	6 860 596
Pensjonskostnader	2 338 427	1 841 040
Andre ytelser	1 527 780	860 857
Innleid arbeidskraft	0	885 242
Montasjeleie	1 641 952	4 691 488
Lønnskostnader	58 317 538	59 977 530

Obligatorisk tjenstepensjon

Selskapet er pliktig til å ha tjenstepensjonsordning etter lov om obligatorisk tjenstepensjon.

Selskapet pensjonsordninger tilfredsstiller kravene til denne lov.

Innskuddsbasert pensjon, p.t. 5%.

Sum	2 338 427	1 841 040
-----	-----------	-----------

Antall årsverk 2024

78

78

Godtgjørelser (i kroner)

	Daglig leder	Styret
Lønn daglig leder	1 090 736	0
Pensjon innskuddsbasert, p.t. 5%	54 537	
Andre ytelser daglig leder	70 416	

Daglig leder Odd Henriksen fratrådte sin stilling med siste dag. 31.08.2024. CFO i H-fasader AS fungerte som daglig leder ut år 2024.

Revisor

Kostnadsført revisjonshonorar utgjør kr. 160.787,- ekskl mva. for 2024 og fordeler seg som følger:

Lovpålagt revisjon	128 200
Andre tjenester revisor,attest	32 587
Sum	160 787



H-fasader Stette AS Årsregnskap 2024

Note 4 Varige driftsmidler og immaterielle eiendeler

						31.12.2024	31.12.2023
	Goodwill	Aktiverte kostnader	Maskiner	Driftsløsere inventar mm	Teknologi / utvikling	Sum	Sum
Anskaffelseskost 01.01	4 689 713	1 859 349	30 012 938	12 378 912	6 581 319	55 522 431	51 227 729
Tilgang kjøpte driftsmidler			124 825	205 900		330 725	4 294 702
Avgang					-5 897 095	-5 897 095	0
Anskaffelseskost 31.12	4 689 713	1 859 549	30 137 763	12 584 812	684 224	49 956 061	55 522 431
Akkumulerte av-/nedskrivninger 01.01	3 949 162	1 589 626	25 357 638	9 665 228	684 224	41 245 879	39 082 502
Akkumulert avskr avgang							0
Akkumulerte av- og nedskrivninger 31.12	4 442 806	1 610 455	26 286 268	10 331 807	684 224	43 355 560	41 245 878
Balansført verdi pr. 31.12	246 907	249 093	3 851 503	2 253 021	0	6 600 524	14 276 575

Årets avskrivninger	493 644	20 829	928 630	666 579	0	2 109 681	2 163 376
Økonomisk levetid	10 år	3 - 10 år	Inntil 15 år	Inntil 3-5 år	Inntil 5 år		
Avskrivningsplan	Lineær	Lineær	Lineær	Lineær	Lineær		

Aktivert Goodwill relateres til oppkjøp av Valumin AS i oktober 2015 - i hht vurderinger som ble gjort i samråd med revisor ble det besluttet en avskrivningsplan på 10 år

Flakk Invest AS solgte bygget på Stette til Møre Eiendomsinvest med overtakelse 22.12.2022.
H-fasader Stette AS har inngått leieavtale med Møre Eiendomsinvest AS. Leieavtalen løper i perioden frem til år 2042.
Utleier forbeholder seg rett til hver 12. måned å justere husleien etter forandringer i konsumprisindeksen for de siste 12 måneder. Kostnadsført leie på Bygget på Stette utgjør kr 5 641.005 i år 2024 (kr 5.297.582 i år 2023).

I tillegg leier selskapet lokaler i Trondheim. Kostnadsført leie i år 2024 utgjør kr 589.168 (kr 654.448 i år 2023).
Leieperioden løper frem til 31.05.2027.

Større kostnader i forbindelse med oppgradering i leid bygg blir balansført og avskrevet over leietiden.

I tillegg leier selskapet transportmidler hvor leie er kostnadsført med kr 1.353.746,- i år 2024 (kr 1.406.870,- i år 2023).
Leieavtalene har en varighet fra 3 til 7 år. Om det er ønskelig kan selskapet kjøpe ut disse leasingbilene ved endt leieperiode.
I år 2018 investerte selskapet i en ny produksjonslinje inkl. automatlager. Denne ble ført som finansiell leasing, bokført verdi: kr 2 895.883 i år 2024 (kr 3 430.507 i år 2023) og blir avskrevet over 12 år. Leieforpliktelsen utgjør kr 544.244 pr 31.12.2024 (kr 1.197.284 i 2023).

Note 5 Skatt

	01.01 - 31.12	
	2024	2023
Betalbar skatt fremkommer slik:		
Ordinært resultat før skattekostnad	-5 239 960	-8 586 671
Permanente forskjeller	558 290	569 052
Endring midlertidige forskjeller	114 158	-207 476
Anvendels av fremførbart underskudd		0
Grunnlag betalbar skatt	-4 567 512	-8 225 095

Årets skattekostnad fremkommer slik:

Brutto endring utsatt skatt	-1 029 967	-1 763 876
Årets totale skattekostnad	-1 029 967	-1 763 876

Spesifikasjon av grunnlag for utsattfordel:

Forskjeller som utlignes:			Endring
Anleggsmidler	-161 026	341 532	502 558
Omløpsmidler	-614 214	-613 305	909
Finansielle leieavtaler	2 351 639	2 233 223	-118 416
Gevinst/tapskonto -	35 939	44 924	8 985
Forskuddsleieproduksjonslinje	-139 946	-419 824	-279 878
Underskudd til fremføring	-31 956 593	-27 389 081	4 567 512
Sum	-30 484 201	-25 802 531	4 681 670
Utsatt skatt / utsatt skattefordel pr 31.12 -22%/ 22%	-6 706 516	-5 676 549	1 029 967



H-fasader Stette AS Årsregnskap 2024

Note 6 Egenkapital og aksjonærinformasjon

Egenkapital:

	Aksjekapital	Overkurs	Sum
Egenkapital 01 01 2024	4 701 200	27 853 383	32 554 583
Årsresultat		-4 209 993	-4 209 993
Egenkapital 31.12.2024	4 701 200	23 643 390	28 344 590

Aksjekapital og aksjonærinformasjon:

Aksjekapitalen i H-fasader Stette AS pr. 31.12.2024 består av følgende aksjeklasser:

		Pålydende	Balansført
A-aksjer	400	11 753	4 701 200
Sum	400	11 753	4 701 200

Hver aksje gir samme rett i selskapet

Eierstruktur:

Aksjonær i H-fasader Stette AS pr. 31.12.2024

	A-aksjer	Eierandel	Stemmeandel
H-fasader AS	400	100 %	100 %
Totalt antall aksjer	400	100 %	100 %

* Selskapet inngår i Flakk Gruppen AS, Korsegata 8, 6001 Ålesund

Note 7 Mellomværende med selskap i samme konsern m.v.

	2024	2023
Langsiktig fordring		
Lån til selskap i samme konsern	84 190 741	78 578 997
Sum	84 190 741	78 578 997
Fordringer		
Kundefordringer	1 321 401	1 769 744
Andre fordringer	0	2 224 050
Sum	1 321 401	3 993 794
Kortsiktig gjeld		
Leverandørgjeld	3 788 982	360 682
Skyldig konsernkonto ordning	39 146 677	47 494 588
Sum	42 935 659	47 855 270

Det blir beregnet renter på lånene mellom konsernselskapene Rentesatsen har blitt justert kvartalsvis

Det er i 2024 kostnadsført kr 909.544,- (kr 1 925 951,- i år 2023) - i managemet fee fra Flakk Management AS og kr. 5.536.599,- (kr 2 917.248,- i år 2023) fra H-fasader AS.



H-fasader Stette AS Årsregnskap 2024

Note 8 Langsiktig gjeld

Estimert avdragsstruktur på langsiktig gjeld pr 31.12.2024
Beløp i NOK 1000

	2025	2026	2027	2028	2029	etter 5 år
	4 096	3 363	3 300	3 300	3 300	2 250

Note 9 Fordringer , gjeld ,pantstillelser og garantier m.v.

	2024	2023
Gjeld sikret ved pant	80 474 061	85 004 974
Regnskapsmessig bokført verdi av eiendeler stillet som sikkerhet:		
Driftstilbehør	3 208 641	3 938 499
Fordringer	28 749 501	32 232 119
Varelager	11 037 951	11 478 752
	42 996 093	47 649 370

I Fordringer inngår opptjente, ikke fakturerte inntekter pålydende kr. 2.054.315 (kr. 3 .773.217,- år 2023)

Selskapet er en del av H-fasader AS sin konsernkonto ordning. Som følge av dette er selskapets eiendeler pansatt som sikkerhet for egen og øvrige konsernselskapers gjeld til konsernets bankforbindelse.

Selskapet har et trekk på konsernkonto på kr. 39.146.677,- pr 31.12.2024 (kr. 47.494.588,- år 2023) og inngår i posten gjeld til kredittinstitusjoner. Det er gitt kreditttramme på kr.75.000.000,- til Byggevarer konsernets kassekredittordning.

Selskapet har pr. 31.12.2024 et total garantiansvar til sine kunder på kr. 7.771.675,- (kr 6.259.877, - 2023)

Det er avsatt kr. 564.676,- (kr. 564.676 i 2023) til dekning av mulige fremtidige tap på fordringer. Avsetning til garantier pr 31.12.2024 er 0,-.

De pantsatte eiendelene er kryss-pantsatt for et hvert mellomværende som Flakk Gruppen AS har med banken.

Leieavtaler er spesifisert i note 4.

Note 10 Nærstående parter

Som nærstående parter regnes alle selskap som inngår i konsernet Flakk Gruppen AS.

Allt salg mellom selskapene samt avtaler vedrørende leie av lokaler skjer på vanlige forretningsmessige vilkår.

Mellomværende med nærstående parter er spesifisert i note nr. 7.

Utbetalinger til daglig leder og styret er spesifisert i note nr. 3.

	31.12.2024	31.12.2023
Varekjøp fra H-fasader Baltic UAB	44 374 749	48 547 916
Varekjøp fra H-fasader GlassTeam AS	2 263 134	2 494 586
Varekjøp fra H-fasader Holmestrand AS	0	850 614
Varekjøp fra H-fasader Bue Aluminium AS	765 161	173 211
Varesalg til H-fasader Glass Team AS	1 625 445	319 930
Varesalg til H-fasader Buc Aluminium AS	6 746 339	2 858 449

Note 11 Solidaransvar merverdiavgift

Selskapet er fellesregistrert sammen med Flakk International AS i merverdiavgiftsmantallet. Dette innebærer at alle selskap er solidarisk ansvarlige for eventuell skyldig merverdiavgift.



H-fasader Stette AS Årsregnskap 2024

Note 12 Sammenslåtte poster

Sammenslåtte poster i kontantstrømoppstillingen:

	2024	2023
Netto endring i varelager	440 801	2 404 924
Netto endring i kundefordringer	3 482 618	2 024 239
Netto endring i leverandørgjeld	-1 207 383	-8 677 415
	<u>2 716 036</u>	<u>-4 248 252</u>

Sammenslåtte poster i resultatregnskap:

Annen renteinntekt	92 476	75 262
Renter av bankinnskudd	2 617	1 610
Agio	1 960 094	2 607 968
Finansinntekter	<u>2 055 187</u>	<u>2 684 840</u>
Annen rentekostnad	5 614 705	4 500 188
Disagio	1 126 552	1 438 764
Annen finanskostnad	491 747	375 720
Finanskostnader	<u>7 233 004</u>	<u>6 314 672</u>

Note 13 Bankinnskudd

	2024	2023
Bundet til dekning av skattetrekk	1 776 278	1 955 035

Note 14 Finansiell risiko

Selskapet er utsatt for kredittisiko, renterisiko og valutarisiko i dens ordinære forretningsvirksomhet og styrer mot å ha en akseptabel risiko innenfor disse områdene.

Kunder blir kredittvurdert ved inngåelse av salgskontrakter.

Selskapet har i all hovedsak rentebærende gjeld med fast rentesats og er derfor ikke eksponert for endringer i kortsiktige renter.

Note 15 Etterfølgende hendelser

Det er i 2025 vedtatt fusjon av konsernselskapene H-fasader Stette AS, H-fasader AS, H-fasader Glassteam AS og H-fasader Bue Aluminium AS med H-fasader Stette AS som overteknde part.