



## ÅRSREGNSKAPET FOR REGNSKAPSÅRET 2023 - GENERELL INFORMASJON

### Enheten

Organisasjonsnummer: 919 545 755  
Organisasjonsform: Aksjeselskap  
Foretaksnavn: STAVANGERDOKTOREN AS  
Forretningsadresse: St. Olavs gate 6  
4005 STAVANGER

### Regnskapsår

Årsregnskapets periode: 01.01.2023 - 31.12.2023

### Konsern

Morselskap i konsern: Nei

### Regnskapsregler

Regler for små foretak benyttet: Ja  
Benyttet ved utarbeidelsen av årsregnskapet til selskapet: Regnskapslovens alminnelige regler

### Årsregnskapet fastsatt av kompetent organ

Bekreftet av representant for selskapet: Daniel Chaparian  
Dato for fastsettelse av årsregnskapet: 09.04.2024

### Grunnlag for avgivelse

År 2023: Årsregnskapet er elektronisk innlevert  
År 2022: Tall er hentet fra elektronisk innlevert årsregnskap fra 2023

*Det er ikke krav til at årsregnskapet m.v. som sendes til Regnskapsregisteret er undertegnet. Kontrollen på at dette er utført ligger hos revisor/enhetens øverste organ. Sikkerheten ivaretas ved at innsender har rolle/rettighet for innsending av årsregnskapet via Altinn, og ved at det bekreftes at årsregnskapet er fastsatt av kompetent organ.*

Brønnøysundregistrene, 30.03.2025



## Resultatregnskap

Beløp i: NOK	Note	2023	2022
<b>RESULTATREGNSKAP</b>			
<b>Inntekter</b>			
Salgsinntekt		0	16 000
Annen driftsinntekt		6 590 414	6 971 492
<b>Sum inntekter</b>		<b>6 590 414</b>	<b>6 987 492</b>
<b>Kostnader</b>			
Varekostnad		13 450	0
Lønnskostnad	1, 2	3 877 091	3 039 385
Avskrivning på varige driftsmidler og immaterielle eiendeler	3	121 391	9 355
Nedskrivning av varige driftsmidler og immaterielle eiendeler	3	0	0
Annen driftskostnad		2 692 765	4 230 312
<b>Sum kostnader</b>		<b>6 704 697</b>	<b>7 279 052</b>
<b>Driftsresultat</b>		<b>-114 283</b>	<b>-291 559</b>
<b>Finansinntekter og finanskostnader</b>			
<b>Sum finansinntekter</b>		<b>0</b>	<b>0</b>
Annen rentekostnad		2 465	7 551
<b>Sum finanskostnader</b>		<b>-2 465</b>	<b>-7 551</b>
<b>Netto finans</b>		<b>-2 465</b>	<b>-7 551</b>
<b>Resultat før skattekostnad</b>		<b>-116 748</b>	<b>-299 110</b>
Skattekostnad	4, 5	0	0
<b>Årsresultat</b>		<b>-116 748</b>	<b>-299 110</b>
<b>Overføringer og disponeringer</b>			
Udekket tap	6	-116 748	-299 110
Annen egenkapital	6	0	0
<b>Sum overføringer og disponeringer</b>		<b>-116 748</b>	<b>-299 110</b>



## Balanse

Beløp i: NOK	Note	2023	2022
<b>BALANSE - EIENDELER</b>			
<b>Anleggsmidler</b>			
<b>Immaterielle eiendeler</b>			
Utvikling	3	0	0
Konsesjoner, patenter, lisenser, varemerker ol.	3	0	0
Utsatt skattefordel	4, 5	0	0
Goodwill	3	0	0
<b>Sum immaterielle eiendeler</b>		<b>0</b>	<b>0</b>
<b>Varige driftsmidler</b>			
Tomter, bygninger og annen fast eiendom	3	0	0
Maskiner og anlegg	3	62 459	67 124
Skip, rigger, fly og lignende	3	0	0
Driftsløsøre, inventar, verktøy, kontormaskiner, ol.	3	389 820	396 903
<b>Sum varige driftsmidler</b>		<b>452 279</b>	<b>464 027</b>
<b>Finansielle anleggsmidler</b>			
Andre langsiktige fordringer	7	10 233	102 502
<b>Sum finansielle anleggsmidler</b>		<b>10 233</b>	<b>102 502</b>
<b>Sum anleggsmidler</b>		<b>462 512</b>	<b>566 529</b>
<b>Omløpsmidler</b>			
<b>Varer</b>			
<b>Sum varer</b>		<b>0</b>	<b>0</b>
<b>Fordringer</b>			
Kundefordringer		653 670	91 230
Andre kortsiktige fordringer	7	312 643	38 902
<b>Sum fordringer</b>		<b>966 313</b>	<b>130 132</b>
<b>Investeringer</b>			
<b>Sum investeringer</b>		<b>0</b>	<b>0</b>
<b>Bankinnskudd, kontanter og lignende</b>			
Bankinnskudd, kontanter og lignende	8	237 210	414 259



## Balanse

Beløp i: NOK	Note	2023	2022
Sum bankinnskudd, kontanter og lignende		237 210	414 259
Sum omløpsmidler		1 203 523	544 391
<b>SUM EIENDELER</b>		<b>1 666 035</b>	<b>1 110 920</b>

## BALANSE - EGENKAPITAL OG GJELD

### Egenkapital

#### Innskutt egenkapital

Aksjekapital	6, 9	36 000	36 000
Beholdning av egne aksjer	6, 9	0	0
Overkurs	6	0	0
Ikke registrert kapitalforhøyelse	6	0	0
Annen innskutt egenkapital	6	0	0
<b>Sum innskutt egenkapital</b>		<b>36 000</b>	<b>36 000</b>

#### Opptjent egenkapital

Fond	6	0	0
Annen egenkapital	6	0	0
Udekket tap	6	466 658	349 910
<b>Sum opptjent egenkapital</b>		<b>-466 658</b>	<b>-349 910</b>

#### Sum egenkapital

**-430 658**      **-313 910**

### Gjeld

#### Langsiktig gjeld

Utsatt skatt	4, 5	0	0
<b>Sum avsetninger for forpliktelser</b>		<b>0</b>	<b>0</b>

#### Annen langsiktig gjeld

<b>Sum annen langsiktig gjeld</b>		<b>0</b>	<b>0</b>
-----------------------------------	--	----------	----------

#### Sum langsiktig gjeld

**0**      **0**

#### Kortsiktig gjeld

Leverandørgjeld		1 476 846	842 312
Betalbar skatt	4, 5	0	0



## Balanse

<b>Beløp i: NOK</b>	<b>Note</b>	<b>2023</b>	<b>2022</b>
Skyldige offentlige avgifter	8	263 370	176 141
Annen kortsiktig gjeld		356 477	406 377
<b>Sum kortsiktig gjeld</b>		<b>2 096 693</b>	<b>1 424 830</b>
<b>Sum gjeld</b>		<b>2 096 693</b>	<b>1 424 830</b>
<b>SUM EGENKAPITAL OG GJELD</b>		<b>1 666 035</b>	<b>1 110 920</b>



## Brønnøysundregistrene

### ÅRSREGNSKAP FOR REGNSKAPSÅRET 2023 - GENERELL INFORMASJON

Journalnummer: 2024 370044

#### Enheten

Organisasjonsnummer: 919 545 755  
Organisasjonsform: Aksjeselskap  
Foretaksnavn: STAVANGERDOKTOREN AS  
Forretningsadresse: St. Olavs gate 6  
4005 STAVANGER

#### Regnskapsår

Årsregnskapets periode: 01.01.2023 - 31.12.2023

#### Konsern

Morselskap i konsern: Nei

#### Regnskapsregler

Regler for små foretak benyttet: Ja  
Benyttet ved utarbeidelsen av  
årsregnskapet til selskapet: Regnskapslovens alminnelige regler

#### Årsregnskapet fastsatt av kompetent organ

Bekreftet av representant for selskapet: Daniel Chaparian  
Dato for fastsettelse av årsregnskapet: 09.04.2024

#### Revisjon

Selskapet har besluttet at årsregnskapet  
ikke skal revideres: Ja  
Årsregnskapet er utarbeidet av ekstern  
autorisert regnskapsfører: Ja  
Ekstern autorisert regnskapsfører har i  
løpet av regnskapsåret bistått ved den  
løpende regnskapsføringen eller utført  
andre tjenester for selskapet enn å  
utarbeide årsregnskapet: Ja

#### Grunnlag for avgivelse

År 2023: Årsregnskap er elektronisk innlevert.  
År 2022: Tall er hentet fra elektronisk innlevert årsregnskap fra 2023.

*Det er ikke krav til at årsregnskapet m.v. som sendes til Regnskapsregisteret er undertegnet. Kontrollen på at dette er utført ligger hos revisor/enhetens øverste organ. Sikkerheten ivaretas ved at innsender har rolle/rettighet for innsending av årsregnskapet via Altinn, og ved at det bekreftes at årsregnskapet er fastsatt av kompetent organ.*

Brønnøysundregistrene, 22.04.2024

---

Brønnøysundregistrene  
Postadresse: Postboks 900, 8910 Brønnøysund  
Telefon: 75 00 75 00  
E-post: firmapost@brreg.no Internett: www.brreg.no  
Organisasjonsnummer: 974 760 673



Organisasjonsnr: 919 545 755  
STAVANGERDOKTOREN AS

## RESULTATREGNSKAP

Beløp i: NOK	Note	2023	2022
<b>RESULTATREGNSKAP</b>			
<b>Inntekter</b>			
Salgsinntekt		0	16 000
Annen driftsinntekt		6 590 414	6 971 492
<b>Sum inntekter</b>		<b>6 590 414</b>	<b>6 987 492</b>
<b>Kostnader</b>			
Varekostnad		13 450	0
Lønnskostnad	1, 2	3 877 091	3 039 385
Avskrivning på varige driftsmidler og immaterielle eiendeler	3	121 391	9 355
Nedskrivning av varige driftsmidler og immaterielle eiendeler	3	0	0
Annen driftskostnad		2 692 765	4 230 312
<b>Sum kostnader</b>		<b>6 704 697</b>	<b>7 279 052</b>
<b>Driftsresultat</b>		<b>-114 283</b>	<b>-291 559</b>
<b>Finansinntekter og finanskostnader</b>			
<b>Sum finansinntekter</b>		<b>0</b>	<b>0</b>
Annen rentekostnad		2 465	7 551
<b>Sum finanskostnader</b>		<b>-2 465</b>	<b>-7 551</b>
<b>Netto finans</b>		<b>-2 465</b>	<b>-7 551</b>
<b>Resultat før skattekostnad</b>		<b>-116 748</b>	<b>-299 110</b>
Skattekostnad	4, 5	0	0
<b>Årsresultat</b>		<b>-116 748</b>	<b>-299 110</b>
<b>Overføringer og disponeringer</b>			
Udekket tap	6	-116 748	-299 110
Annen egenkapital	6	0	0
<b>Sum overføringer og disponeringer</b>		<b>-116 748</b>	<b>-299 110</b>



Organisasjonsnr: 919 545 755  
STAVANGERDOKTOREN AS

## BALANSE

Beløp i: NOK	Note	2023	2022
<b>BALANSE - EIENDELER</b>			
<b>Anleggsmidler</b>			
<b>Immaterielle eiendeler</b>			
Utvikling	3	0	0
Konsesjoner, patenter, lisenser, varemerker ol.	3	0	0
Utsatt skattefordel	4, 5	0	0
Goodwill	3	0	0
<b>Sum immaterielle eiendeler</b>		<b>0</b>	<b>0</b>
<b>Varige driftsmidler</b>			
Tomter, bygninger og annen fast eiendom	3	0	0
Maskiner og anlegg	3	62 459	67 124
Skip, rigger, fly og lignende	3	0	0
Driftsløsøre, inventar, verktøy, kontormaskiner, ol.	3	389 820	396 903
<b>Sum varige driftsmidler</b>		<b>452 279</b>	<b>464 027</b>
<b>Finansielle anleggsmidler</b>			
Andre langsiktige fordringer	7	10 233	102 502
<b>Sum finansielle anleggsmidler</b>		<b>10 233</b>	<b>102 502</b>
<b>Sum anleggsmidler</b>		<b>462 512</b>	<b>566 529</b>
<b>Omløpsmidler</b>			
<b>Varer</b>			
<b>Sum varer</b>		<b>0</b>	<b>0</b>
<b>Fordringer</b>			
Kundefordringer		653 670	91 230
Andre kortsiktige fordringer	7	312 643	38 902
<b>Sum fordringer</b>		<b>966 313</b>	<b>130 132</b>
<b>Investeringer</b>			
<b>Sum investeringer</b>		<b>0</b>	<b>0</b>
<b>Bankinnskudd, kontanter og lignende</b>			
Bankinnskudd, kontanter og lignende	8	237 210	414 259
<b>Sum bankinnskudd, kontanter og lignende</b>		<b>237 210</b>	<b>414 259</b>



Sum omløpsmidler		1 203 523	544 391
<b>SUM EIENDELER</b>		<b>1 666 035</b>	<b>1 110 920</b>
<b>BALANSE - EGENKAPITAL OG GJELD</b>			
<b>Egenkapital</b>			
<b>Innskutt egenkapital</b>			
Aksjekapital	6, 9	36 000	36 000
Beholdning av egne aksjer	6, 9	0	0
Overkurs	6	0	0
Ikke registrert kapitalforhøyelse	6	0	0
Annen innskutt egenkapital	6	0	0
<b>Sum innskutt egenkapital</b>		<b>36 000</b>	<b>36 000</b>
<b>Opptjent egenkapital</b>			
Fond	6	0	0
Annen egenkapital	6	0	0
Udekket tap	6	466 658	349 910
<b>Sum opptjent egenkapital</b>		<b>-466 658</b>	<b>-349 910</b>
<b>Sum egenkapital</b>		<b>-430 658</b>	<b>-313 910</b>
<b>Gjeld</b>			
<b>Langsiktig gjeld</b>			
Utsatt skatt	4, 5	0	0
<b>Sum avsetninger for forpliktelser</b>		<b>0</b>	<b>0</b>
Annen langsiktig gjeld		0	0
<b>Sum annen langsiktig gjeld</b>		<b>0</b>	<b>0</b>
<b>Sum langsiktig gjeld</b>		<b>0</b>	<b>0</b>
<b>Kortsiktig gjeld</b>			
Leverandørgjeld		1 476 846	842 312
Betalbar skatt	4, 5	0	0
Skyldige offentlige avgifter	8	263 370	176 141
Annen kortsiktig gjeld		356 477	406 377
<b>Sum kortsiktig gjeld</b>		<b>2 096 693</b>	<b>1 424 830</b>
<b>Sum gjeld</b>		<b>2 096 693</b>	<b>1 424 830</b>
<b>SUM EGENKAPITAL OG GJELD</b>		<b>1 666 035</b>	<b>1 110 920</b>



Organisasjonsnr: 919 545 755  
STAVANGERDOKTOREN AS

NOTEOPPLYSNINGER - SELSKAP - alle poster oppgitt i hele tall

## Note

### Regnskapsprinsipper

Årsregnskapet er satt opp i samsvar med regnskapsloven og god regnskapsskikk for små foretak. Salgsinntekter Inntektsføring ved salg av varer skjer på leveringstidspunktet. Tjenester inntektsføres etter hvert som de leveres. Klassifisering og vurdering av balanseposter Anleggsmidler er eiendeler bestemt til varig eie eller bruk. Eiendeler som er knyttet til varekretsløpet er klassifisert som omløpsmidler. Fordringer klassifiseres som omløpsmidler hvis de forfaller til betaling innen ett år etter transaksjonsdagen. Tilsvarende klassifiseres gjeld som kortsiktig hvis gjelden forfaller til betaling innen ett år. Omløpsmidler vurderes til laveste av anskaffelseskost og virkelig verdi. Kortsiktig gjeld balanseføres til nominelt beløp på etableringstidspunktet. Anleggsmidler vurderes til anskaffelseskost. Varige anleggsmidler avskrives etter en fornuftig avskrivningsplan. Anleggsmidlene nedskrives til virkelig verdi ved verdifall som ikke forventes å være forbigående. Langsiktig gjeld med unntak av andre avsetninger balanseføres til nominelt beløp på etableringstidspunktet. Fordringer Kundefordringer og andre fordringer er oppført i balansen til pålydende etter fradrag for avsetning til forventet tap. Avsetning til tap gjøres på grunnlag av individuelle vurderinger av de enkelte fordringene. Varige driftsmidler Varige driftsmidler balanseføres og avskrives over driftsmidlenes levetid dersom de har antatt levetid over 3 år og har en kostpris som overstiger kr 15 000. Direkte vedlikehold av driftsmidler kostnadsføres løpende under driftskostnader, mens påkostninger eller forbedringer tillegges driftsmidlets kostpris og avskrives i takt med driftsmidlet. Forøvrig er følgende regnskapsprinsipper anvendt: Forsikret pensjonsforpliktelse er ikke balanseført - kostnaden er lik premien. Leieavtaler er ikke balanseført. Selskapet har ikke endret regnskapsprinsipp fra 2022 til 2023.

## Note

1

Antall årsverk i regnskapsåret

6.80

## Note

2

Spesifisering av resultatregnskapet

### Lønnskostnader

Lønn	Årets	Fjorårets
	3049635.00	2544695.00
Folketrygdavgift	Årets	Fjorårets
	469893.00	369309.00



<u>Pensjonskostnader</u>	<u>Årets</u>	<u>Fjorårets</u>
	0.00	87480.00
<u>Andre ytelser</u>	<u>Årets</u>	<u>Fjorårets</u>
	357563.00	37901.00
<u>Sum lønnskostnader</u>	<u>Årets</u>	<u>Fjorårets</u>
	3877091.00	3039385.00

## Note

### Ekstraordinære inntekter og kostnader

<u>Sum</u>	<u>Beløp</u>
------------	--------------

## Note

3

### Varige driftsmidler og immaterielle eiendeler

<u>Anskaffelseskost 01.01.</u>	<u>Varige driftsmidler</u>	<u>Immaterielle eiend.</u>
	785782.00	0.00
<u>Tilgang i året</u>	<u>Varige driftsmidler</u>	<u>Immaterielle eiend.</u>
	109643.00	0.00
<u>Anskaffelseskost 31.12.</u>	<u>Varige driftsmidler</u>	<u>Immaterielle eiend.</u>
	895425.00	0.00
<u>Samlede av-/nedskrivn.</u>	<u>Varige driftsmidler</u>	<u>Immaterielle eiend.</u>
	443146.00	0.00
<u>Balanseført verdi 31.12.</u>	<u>Varige driftsmidler</u>	<u>Immaterielle eiend.</u>
	452279.00	0.00
<u>Årets av-/nedskrivn.</u>	<u>Varige driftsmidler</u>	<u>Immaterielle eiend.</u>
	121391.00	0.00

### Anskaffelseskost - balanseførte lånekostnader, egentilvirkede anleggsmidler

### Goodwill spesifisert for hvert enkelt virksomhetskjøp

### Avskrivningsplan for goodwill som er lenger enn fem år - begrunnelse

### Mer om varige driftsmidler/immaterielle eiendeler

### Konsernregnskap

### Morselskapet sitt navn

### Forretningskontor for morselskapet



Begrunnelse for at datterselskap er utelatt fra konsolideringen

Konsern, tilknyttet selskap m.v. - fordringer og gjeld

**Fordringer**

Samlet beløp - tilknyttet selskap Årets Fjorårets

Samlet beløp - foretak i samme konsern Årets Fjorårets

Samlet beløp - foretak i samme konsern Årets Fjorårets

Samlet beløp - felles kontrollert virksomhet Årets Fjorårets

Pantstillelse Beløp

Beholdning av egne aksjer Antall Pålydende Andel av aksjek.

**Note**

7

**Lån og sikkerhetsstillelse til medlemmer**

Er det gitt lån eller sikkerhetsstillelse til ledende personer: Nei

**Opplysninger om:**

**Medlemmer av:**

**Mer om lån og sikkerhetsstillelse**



Årsoppgjør for

**STAVANGERDOKTOREN AS**

919545755

01.01.2023 - 31.12.2023

Innhold	Side
Resultatregnskap	2
Eiendeler	3
Egenkapital og gjeld	4
Noter	5



STAVANGERDOKTOREN AS  
919 545 755

## Resultatregnskap

	Note	2023	2022
<b>Driftsinntekter</b>			
Salgsinntekt		0	16 000
Annen driftsinntekt		6 590 414	6 971 492
<b>Sum driftsinntekter</b>		<b>6 590 414</b>	<b>6 987 492</b>
<b>Driftskostnader</b>			
Varekostnad		-13 450	0
Lønnskostnad	1, 2	-3 877 091	-3 039 385
Avskrivning på varige driftsmidler og immaterielle eiendeler	3	-121 391	-9 355
Annen driftskostnad		-2 692 765	-4 230 312
<b>Sum driftskostnader</b>		<b>-6 704 697</b>	<b>-7 279 052</b>
<b>Driftsresultat</b>		<b>-114 283</b>	<b>-291 559</b>
<b>Finanskostnader</b>			
Annen rentekostnad		-2 465	-7 551
<b>Sum finanskostnader</b>		<b>-2 465</b>	<b>-7 551</b>
<b>Netto finans</b>		<b>-2 465</b>	<b>-7 551</b>
<b>Resultat før skattekostnad</b>		<b>-116 748</b>	<b>-299 110</b>
<b>Årsresultat</b>		<b>-116 748</b>	<b>-299 110</b>
<b>Overføringer</b>			
Udekket tap	6	-116 748	-299 110
<b>Sum overføringer</b>		<b>-116 748</b>	<b>-299 110</b>



STAVANGERDOKTOREN AS  
919 545 755

## Balanse

	Note	31.12.2023	31.12.2022
<b>EIENDELER</b>			
<b>Anleggsmidler</b>			
<b>Varige driftsmidler</b>			
Maskiner og anlegg	3	62 459	67 124
Driftsløsøre, inventar, verktøy, kontormaskiner, ol.	3	389 820	396 903
<b>Sum varige driftsmidler</b>		<b>452 279</b>	<b>464 027</b>
<b>Finansielle anleggsmidler</b>			
Andre langsiktige fordringer	7	10 233	102 502
<b>Sum finansielle anleggsmidler</b>		<b>10 233</b>	<b>102 502</b>
<b>Sum anleggsmidler</b>		<b>462 512</b>	<b>566 529</b>
<b>Omløpsmidler</b>			
<b>Fordringer</b>			
Kundefordringer		653 670	91 230
Andre kortsiktige fordringer	7	312 643	38 902
<b>Sum fordringer</b>		<b>966 313</b>	<b>130 132</b>
<b>Bankinnskudd, kontanter og lignende</b>			
Bankinnskudd, kontanter og lignende	8	237 210	414 259
<b>Sum bankinnskudd, kontanter og lignende</b>		<b>237 210</b>	<b>414 259</b>
<b>Sum omløpsmidler</b>		<b>1 203 523</b>	<b>544 391</b>
<b>SUM EIENDELER</b>		<b>1 666 035</b>	<b>1 110 920</b>




STAVANGERDOKTOREN AS  
919 545 755


## Balanse

	Note	31.12.2023	31.12.2022
<b>EGENKAPITAL OG GJELD</b>			
<b>Egenkapital</b>			
<b>Innskutt egenkapital</b>			
Aksjekapital	6, 9	36 000	36 000
<b>Sum innskutt egenkapital</b>		<b>36 000</b>	<b>36 000</b>
<b>Opptjent egenkapital</b>			
Udekket tap	6	-466 658	-349 910
<b>Sum opptjent egenkapital</b>		<b>-466 658</b>	<b>-349 910</b>
<b>Sum egenkapital</b>		<b>-430 658</b>	<b>-313 910</b>
<b>Gjeld</b>			
<b>Kortsiktig gjeld</b>			
Leverandørgjeld		1 476 846	842 312
Skyldige offentlige avgifter	8	263 370	176 141
Annen kortsiktig gjeld		356 477	406 377
<b>Sum kortsiktig gjeld</b>		<b>2 096 693</b>	<b>1 424 830</b>
<b>Sum gjeld</b>		<b>2 096 693</b>	<b>1 424 830</b>
<b>SUM EGENKAPITAL OG GJELD</b>		<b>1 666 035</b>	<b>1 110 920</b>


Stavanger, 09.04.2024

  
Bjarte Sandve Helgøy  
styrets leder

  
Thusjanthy Yogalingam  
styremedlem

  
Saadiya Javid  
styremedlem

  
Sigmund Worsøe Berg  
styremedlem

  
Lene Sunniva Kvam-  
Johannessen  
styremedlem / daglig leder



STAVANGERDOKTOREN AS  
919 545 755

## Noter

### Regnskapsprinsipper

Årsregnskapet er satt opp i samsvar med regnskapsloven og god regnskapsskikk for små foretak.

#### Salgsinntekter

Inntektsføring ved salg av varer skjer på leveringstidspunktet. Tjenester inntektsføres etter hvert som de leveres.

#### Klassifisering og vurdering av balanseposter

Anleggsmidler er eiendeler bestemt til varig eie eller bruk. Eiendeler som er knyttet til varekretsløpet er klassifisert som omløpsmidler. Fordringer klassifiseres som omløpsmidler hvis de forfaller til betaling innen ett år etter transaksjonsdagen. Tilsvarende klassifiseres gjeld som kortsiktig hvis gjelden forfaller til betaling innen ett år.

Omløpsmidler vurderes til laveste av anskaffelseskost og virkelig verdi. Kortsiktig gjeld balanseføres til nominelt beløp på etableringstidspunktet. Anleggsmidler vurderes til anskaffelseskost. Varige anleggsmidler avskrives etter en fornuftig avskrivningsplan. Anleggsmidlene nedskrives til virkelig verdi ved verdifall som ikke forventes å være forbigående. Langsiktig gjeld med unntak av andre avsetninger balanseføres til nominelt beløp på etableringstidspunktet.

#### Fordringer

Kundefordringer og andre fordringer er oppført i balansen til pålydende etter fradrag for avsetning til forventet tap. Avsetning til tap gjøres på grunnlag av individuelle vurderinger av de enkelte fordringene.

#### Varige driftsmidler

Varige driftsmidler balanseføres og avskrives over driftsmidlenes levetid dersom de har antatt levetid over 3 år og har en kostpris som overstiger kr 15 000. Direkte vedlikehold av driftsmidler kostnadsføres løpende under driftskostnader, mens påkostninger eller forbedringer tillegges driftsmidlets kostpris og avskrives i takt med driftsmidlet.

#### Forøvrig er følgende regnskapsprinsipper anvendt:

Forsikret pensjonsforpliktelse er ikke balanseført - kostnaden er lik premien. Leieavtaler er ikke balanseført.

Selskapet har ikke endret regnskapsprinsipp fra 2022 til 2023.



STAVANGERDOKTOREN AS  
919 545 755

## Note 1 - Antall årsverk

Antall årsverk sysselsatt i regnskapsåret: 6,8

## Note 2 - Lønnskostnader

Spesifikasjon av lønnskostnader	2023	2022
Lønn	3 049 635	2 544 695
Arbeidsgiveravgift	469 893	369 309
Pensjonskostnader	0	87 480
Andre relaterte ytelser	357 563	37 901
<b>Sum</b>	<b>3 877 091</b>	<b>3 039 385</b>

## Note 3 - Varige driftsmidler og immaterielle eiendeler

	Varige driftsmidler
Anskaffelseskost 01.01.	785 782
Tilgang i året	109 643
Avgang i året	0
<b>Anskaffelseskost 31.12.</b>	<b>895 425</b>
Samlede avskrivninger, nedskrivninger og reverseringer av nedskrivninger	-443 146
<b>Balansført verdi per 31.12.</b>	<b>452 279</b>
Avskrivninger, nedskrivninger og reverseringer av nedskrivninger i regnskapsåret	121 391

## Note 4 - Spesifisering av skatt

Skattepliktig inntekt	2023	2022
Resultat før skatt	-116 748	-299 110
Permanente forskjeller	696	0
+/- Endring i midlertidige forskjeller	22 446	-92 853
<b>Skattepliktig inntekt</b>	<b>-93 606</b>	<b>-391 963</b>

## Note 5 - Midlertidige forskjeller - utsatt skatt/skattefordel

Utsatt skatt/utsatt skattefordel i balansen avsettes på grunnlag av forskjeller mellom regnskapsmessige og skattemessige verdier i henhold til norsk regnskapsstandard for skatt.

Midlertidige skatteøkende og skattereduserende forskjeller som kan utlignes er nettoført.

Midlertidige forskjeller knyttet til:	01.01.2023	31.12.2023	Endring
Anleggsmidler	144 596	122 150	22 446
Fremførbart underskudd	-420 379	-513 985	93 606
<b>Netto forskjeller</b>	<b>-275 782</b>	<b>-391 834</b>	<b>116 052</b>
Skattereduserende forskjeller som ikke kan utlignes	275 782	391 834	-116 052
<b>Sum midlertidige forskjeller som påvirker betalbar skatt</b>	<b>0</b>	<b>0</b>	<b>0</b>
<b>Utsatt skatt 31.12.2023 basert på 22 %</b>	<b>0</b>	<b>0</b>	<b>0</b>



STAVANGERDOKTOREN AS  
919 545 755

## Note 6 - Egenkapital

	Selskapskapital	Udekket tap	Sum
Egenkapital 31.12.2022	36 000	-349 910	-313 910
Årsresultat	0	-116 748	-116 748
<b>Egenkapital 31.12.2023</b>	<b>36 000</b>	<b>-466 658</b>	<b>-430 658</b>

### Mer om egenkapital

Selv om aksjekapitalen er tapt, mener styret at egenkapitalen er forsvarlig ut fra risikoen ved og omfanget av virksomheten.

Forutsetningen om fortsatt drift er til stede, og årsregnskapet er satt opp under denne forutsetning.

## Note 7 - Lån og sikkerhetsstillelse til ledende personer, eiere med videre

Det er ikke gitt lån eller sikkerhetsstillelse til medlemmer av styrende organer.

## Note 8 - Bankinnskudd

	31.12.2023
I posten for bankinnskudd inngår egen konto for bundne skattetrekksmidler med	108 175
Skyldig skattetrekk	-108 175

## Note 9 - Aksjekapital

Aksjeklasse	Antall aksjer	Aksjenes pålydende	Bokført verdi
Ordinære	36 000	1	36 000

Aksjonærer	Antall aksjer	Eierandel %	Aksjeklasse
Julie Olimstad	6 000	16,67	Ordinære
Sunniva Kvam-johannessen Lene	6 000	16,67	Ordinære
Sandve Helgøy Bjarte	6 000	16,67	Ordinære
Yogalingam Thusjanthy	6 000	16,67	Ordinære
Javid Saadiya	6 000	16,67	Ordinære
Worsøe Berg Sigmund	6 000	16,67	Ordinære
<b>Totalt antall aksjer</b>	<b>36 000</b>	<b>100</b>	