



ÅRSREGNSKAPET FOR REGNSKAPSÅRET 2021 - GENERELL INFORMASJON

Enheten

Organisasjonsnummer: 881 353 512
Organisasjonsform: Aksjeselskap
Foretaksnavn: STAVANGER FORUM AS
Forretningsadresse: Ishockeyveien 11
4021 STAVANGER

Regnskapsår

Årsregnskapets periode: 01.01.2021 - 31.12.2021

Konsern

Morselskap i konsern: Nei

Regnskapsregler

Regler for små foretak benyttet: Ja
Benyttet ved utarbeidelsen av årsregnskapet til selskapet: Regnskapslovens alminnelige regler

Årsregnskapet fastsatt av kompetent organ

Bekreftet av representant for selskapet: Alexander Landsnes
Dato for fastsettelse av årsregnskapet: 19.05.2022

Grunnlag for avgivelse

År 2021: Årsregnskapet er elektronisk innlevert
År 2020: Tall er hentet fra elektronisk innlevert årsregnskap fra 2021

Det er ikke krav til at årsregnskapet m.v. som sendes til Regnskapsregisteret er undertegnet. Kontrollen på at dette er utført ligger hos revisor/enhetens øverste organ. Sikkerheten ivaretas ved at innsender har rolle/rettighet for innsending av årsregnskapet via Altinn, og ved at det bekreftes at årsregnskapet er fastsatt av kompetent organ.

Brønnøysundregistrene, 30.08.2023



Resultatregnskap

| Beløp i: NOK | Note | 2021 | 2020 |
|---|------|-------------------|-------------------|
| RESULTATREGNSKAP | | | |
| Inntekter | | | |
| Salgsinntekt | | 7 975 843 | 13 846 540 |
| Annen driftsinntekt | 1 | 1 500 000 | |
| Sum inntekter | | 9 475 843 | 13 846 540 |
| Kostnader | | | |
| Varekostnad | | 4 512 965 | 8 888 998 |
| Lønnskostnad | 2 | 2 568 057 | 6 609 164 |
| Avskrivning på varige driftsmidler | 3 | 724 022 | 900 421 |
| Annen driftskostnad | | 2 451 162 | 3 217 248 |
| Sum kostnader | | 10 256 206 | 19 615 831 |
| Driftsresultat | | -780 363 | -5 769 291 |
| Finansinntekter og finanskostnader | | | |
| Annen renteinntekt | | 14 490 | 70 116 |
| Annen finansinntekt | | 8 020 | 36 325 |
| Sum finansinntekter | | 22 510 | 106 441 |
| Annen rentekostnad | | 10 489 | 44 078 |
| Annen finanskostnad | | 9 720 | 173 612 |
| Sum finanskostnader | | 20 209 | 217 690 |
| Netto finans | | 2 301 | -111 249 |
| Ordinært resultat før skattekostnad | | -778 063 | -5 880 540 |
| Ordinært resultat etter skattekostnad | | -778 063 | -5 880 540 |
| Årsresultat | | -778 063 | -5 880 540 |
| Årsresultat etter minoritetsinteresser | | -778 063 | -5 880 540 |
| Overføringer og disponeringer | | | |
| Udekket tap | 5 | -778 063 | -5 880 540 |
| Sum overføringer og disponeringer | | -778 063 | -5 880 540 |



Resultatregnskap

| Beløp i: NOK | Note | 2021 | 2020 |
|---------------------|-------------|-------------|-------------|
|---------------------|-------------|-------------|-------------|



Balanse

| Beløp i: NOK | Note | 2021 | 2020 |
|--|------|-------------------|-------------------|
| BALANSE - EIENDELER | | | |
| Anleggsmidler | | | |
| Immaterielle eiendeler | | | |
| Varige driftsmidler | | | |
| Driftsløsøre, inventar, verktøy, kontorm. | 3 | 1 776 666 | 2 063 122 |
| Sum varige driftsmidler | | 1 776 666 | 2 063 122 |
| Finansielle anleggsmidler | | | |
| Investeringer i aksjer og andeler | 6 | 151 000 | 151 000 |
| Sum finansielle anleggsmidler | | 151 000 | 151 000 |
| Sum anleggsmidler | | 1 927 666 | 2 214 122 |
| Omløpsmidler | | | |
| Varer | | | |
| Fordringer | | | |
| Kundefordringer | | 3 846 647 | 5 594 867 |
| Andre kortsiktige fordringer | | 8 739 419 | 1 739 026 |
| Sum fordringer | | 12 586 067 | 7 333 892 |
| Bankinnskudd, kontanter og lignende | | | |
| Bankinnskudd, kontanter o.l. | 7 | 5 450 488 | 6 145 125 |
| Sum bankinnskudd, kontanter og lignende | | 5 450 488 | 6 145 125 |
| Sum omløpsmidler | | 18 036 555 | 13 479 017 |
| SUM EIENDELER | | 19 964 220 | 15 693 140 |
| BALANSE - EGENKAPITAL OG GJELD | | | |
| Egenkapital | | | |
| Innskutt egenkapital | | | |
| Selskapskapital | 5,8 | 27 538 000 | 27 538 000 |



Balanse

| Beløp i: NOK | Note | 2021 | 2020 |
|-----------------------------------|-------------|--------------------|--------------------|
| Overkurs | 5 | 33 873 770 | 33 873 770 |
| Sum innskutt egenkapital | | 61 411 770 | 61 411 770 |
| Opptjent egenkapital | | | |
| Annen egenkapital | 5,9 | -58 933 532 | -58 155 468 |
| Sum opptjent egenkapital | | -58 933 532 | -58 155 468 |
| Sum egenkapital | | 2 478 238 | 3 256 301 |
| Gjeld | | | |
| Langsiktig gjeld | | | |
| Annen langsiktig gjeld | | | |
| Øvrig langsiktig gjeld | 10 | 2 100 000 | 2 800 000 |
| Sum annen langsiktig gjeld | | 2 100 000 | 2 800 000 |
| Sum langsiktig gjeld | | 2 100 000 | 2 800 000 |
| Kortsiktig gjeld | | | |
| Leverandørgjeld | | 1 570 006 | 991 609 |
| Skyldig offentlige avgifter | | 442 477 | 182 386 |
| Annen kortsiktig gjeld | | 13 373 499 | 8 462 844 |
| Sum kortsiktig gjeld | | 15 385 983 | 9 636 838 |
| Sum gjeld | | 17 485 983 | 12 436 838 |
| SUM EGENKAPITAL OG GJELD | | 19 964 220 | 15 693 140 |



Brønnøysundregistrene

ÅRSREGNSKAP FOR REGNSKAPSÅRET 2021 - GENERELL INFORMASJON

Journalnummer: 2022 327817

Enheten

Organisasjonsnummer: 881 353 512
Organisasjonsform: Aksjeselskap
Foretaksnavn: STAVANGER FORUM AS
Forretningsadresse: Ishockeyveien 11
4021 STAVANGER

Regnskapsår

Årsregnskapets periode: 01.01.2021 - 31.12.2021

Konsern

Morselskap i konsern: Nei

Regnskapsregler

Regler for små foretak benyttet: Ja
Benyttet ved utarbeidelsen av
årsregnskapet til selskapet: Regnskapslovens alminnelige regler

Årsregnskapet fastsatt av kompetent organ

Bekreftet av representant for selskapet: Alexander Landsnes
Dato for fastsettelse av årsregnskapet: 19.05.2022

Grunnlag for avgivelse

År 2021: Årsregnskap er elektronisk innlevert.
År 2020: Tall er hentet fra elektronisk innlevert årsregnskap fra 2021.

Det er ikke krav til at årsregnskapet m.v. som sendes til Regnskapsregisteret er undertegnet. Kontrollen på at dette er utført ligger hos revisor/enhetens øverste organ. Sikkerheten ivaretas ved at innsender har rolle/rettighet for innsending av årsregnskapet via Altinn, og ved at det bekreftes at årsregnskapet er fastsatt av kompetent organ.

Brønnøysundregistrene, 04.06.2022



Organisasjonsnr: 881 353 512
STAVANGER FORUM AS

RESULTATREGNSKAP

| Beløp i: NOK | Note | 2021 | 2020 |
|---|-------------|-------------------|-------------------|
| RESULTATREGNSKAP | | | |
| Inntekter | | | |
| Salgsinntekt | | 7 975 843 | 13 846 540 |
| Annen driftsinntekt | 1 | 1 500 000 | |
| Sum inntekter | | 9 475 843 | 13 846 540 |
| Kostnader | | | |
| Varekostnad | | 4 512 965 | 8 888 998 |
| Lønnskostnad | 2 | 2 568 057 | 6 609 164 |
| Avskrivning på varige driftsmidler | 3 | 724 022 | 900 421 |
| Annen driftskostnad | | 2 451 162 | 3 217 248 |
| Sum kostnader | | 10 256 206 | 19 615 831 |
| Driftsresultat | | -780 363 | -5 769 291 |
| Finansinntekter og finanskostnader | | | |
| Annen renteinntekt | | 14 490 | 70 116 |
| Annen finansinntekt | | 8 020 | 36 325 |
| Sum finansinntekter | | 22 510 | 106 441 |
| Annen rentekostnad | | 10 489 | 44 078 |
| Annen finanskostnad | | 9 720 | 173 612 |
| Sum finanskostnader | | 20 209 | 217 690 |
| Netto finans | | 2 301 | -111 249 |
| Ordinært resultat før skattekostnad | | -778 063 | -5 880 540 |
| Ordinært resultat etter skattekostnad | | -778 063 | -5 880 540 |
| Årsresultat | | -778 063 | -5 880 540 |
| Årsresultat etter minoritetsinteresser | | -778 063 | -5 880 540 |
| Overføringer og disponeringer | | | |
| Udekket tap | 5 | -778 063 | -5 880 540 |
| Sum overføringer og disponeringer | | -778 063 | -5 880 540 |



| | | |
|-----------------------------------|--------------------|--------------------|
| Sum opptjent egenkapital | -58 933 532 | -58 155 468 |
| Sum egenkapital | 2 478 238 | 3 256 301 |
| Gjeld | | |
| Langsiktig gjeld | | |
| Annen langsiktig gjeld | | |
| Øvrig langsiktig gjeld 10 | 2 100 000 | 2 800 000 |
| Sum annen langsiktig gjeld | 2 100 000 | 2 800 000 |
| Sum langsiktig gjeld | 2 100 000 | 2 800 000 |
| Kortsiktig gjeld | | |
| Leverandørgjeld | 1 570 006 | 991 609 |
| Skyldig offentlige avgifter | 442 477 | 182 386 |
| Annen kortsiktig gjeld | 13 373 499 | 8 462 844 |
| Sum kortsiktig gjeld | 15 385 983 | 9 636 838 |
| Sum gjeld | 17 485 983 | 12 436 838 |
| SUM EGENKAPITAL OG GJELD | 19 964 220 | 15 693 140 |



Organisasjonsnr: 881 353 512
STAVANGER FORUM AS

NOTEOPPLYSNINGER - SELSKAP - alle poster oppgitt i hele tall

Note

Antall årsverk i regnskapsåret
8.00

| <u>Sum</u> | <u>Beløp</u> |
|---------------------------------|--|
| <u>Balanseført verdi 31.12.</u> | <u>Varige driftsmidler Immaterielle eiend.</u> |

Konsernregnskap

Morselskapet sitt navn

Forretningskontor for morselskapet

Begrunnelse for at datterselskap er utelatt fra konsolideringen

Konsern, tilknyttet selskap m.v. - fordringer og gjeld

Fordringer

| | | |
|--|--------------|------------------|
| <u>Samlet beløp - tilknyttet selskap</u> | <u>Årets</u> | <u>Fjorårets</u> |
|--|--------------|------------------|

| | | |
|---|--------------|------------------|
| <u>Samlet beløp - foretak i samme konsern</u> | <u>Årets</u> | <u>Fjorårets</u> |
|---|--------------|------------------|

| | | |
|---|--------------|------------------|
| <u>Samlet beløp - foretak i samme konsern</u> | <u>Årets</u> | <u>Fjorårets</u> |
|---|--------------|------------------|

| | | |
|---|--------------|------------------|
| <u>Samlet beløp - felles kontrollert virksomhet</u> | <u>Årets</u> | <u>Fjorårets</u> |
|---|--------------|------------------|

| | |
|----------------------|--------------|
| <u>Pantstillelse</u> | <u>Beløp</u> |
|----------------------|--------------|

| | | | |
|----------------------------------|---------------|------------------|-------------------------|
| <u>Beholdning av egne aksjer</u> | <u>Antall</u> | <u>Pålydende</u> | <u>Andel av aksjek.</u> |
|----------------------------------|---------------|------------------|-------------------------|



Note

Lån og sikkerhetsstillelse til medlemmer

Er det gitt lån eller sikkerhetsstillelse til ledende personer: Nei

Opplysninger om:

Medlemmer av:

Mer om lån og sikkerhetsstillelse

Note

Noteopplysninger ut over minimumskravene for små foretak

Fullstendige noteopplysninger fremkommer av vedlagte PDF-dokument



**Årsregnskap 2021
for
Stavanger Forum AS**

Organisasjonsnr. 881353512



Stavanger Forum AS

Resultatregnskap

| | Note | 2021 | 2020 |
|--|------|-------------------|--------------------|
| DRIFTSINNEKTER OG DRIFTSKOSTNADER | | | |
| Driftsinntekter | | | |
| Salgsinntekt | | 7 975 843 | 13 846 540 |
| Annen driftsinntekt | 1 | 1 500 000 | 0 |
| Sum driftsinntekter | | 9 475 843 | 13 846 540 |
| Driftskostnader | | | |
| Varekostnad | | 4 512 965 | 8 888 998 |
| Lønnskostnad | 2 | 2 568 057 | 6 609 164 |
| Avskrivning på varige driftsmidler | 3 | 724 022 | 900 421 |
| Annen driftskostnad | | 2 451 162 | 3 217 248 |
| Sum driftskostnader | | 10 256 206 | 19 615 831 |
| DRIFTSRESULTAT | | (780 363) | (5 769 291) |
| FINANSINNEKTER OG FINANSKOSTNADER | | | |
| Finansinntekter | | | |
| Annen renteinntekt | | 14 490 | 70 116 |
| Annen finansinntekt | | 8 020 | 36 325 |
| Sum finansinntekter | | 22 510 | 106 441 |
| Finanskostnader | | | |
| Annen rentekostnad | | 10 489 | 44 078 |
| Annen finanskostnad | | 9 720 | 173 612 |
| Sum finanskostnader | | 20 209 | 217 690 |
| NETTO FINANSPOSTER | | 2 301 | (111 249) |
| ORDINÆRT RES. FØR SKATTEKOSTNAD | | (778 063) | (5 880 540) |
| Skattekostnad på ordinært resultat | 4 | 0 | 0 |
| ORDINÆRT RESULTAT | | (778 063) | (5 880 540) |
| ÅRSRESULTAT | | (778 063) | (5 880 540) |
| OVERF. OG DISPONERINGER | | | |
| Fremføring av udekket tap | 5 | (778 063) | (5 880 540) |
| SUM OVERF. OG DISP. | | (778 063) | (5 880 540) |



Stavanger Forum AS

Balanse pr. 31.12.2021

| | Note | 31.12.2021 | 31.12.2020 |
|---|------|-------------------|-------------------|
| EIENDELER | | | |
| ANLEGGSMIDLER | | | |
| Varige driftsmidler | | | |
| Driftsløsøre, inventar, verktøy, kontorm. | 3 | 1 776 666 | 2 063 122 |
| Sum varige driftsmidler | | 1 776 666 | 2 063 122 |
| Finansielle anleggsmidler | | | |
| Investeringer i aksjer og andeler | 6 | 151 000 | 151 000 |
| Sum finansielle anleggsmidler | | 151 000 | 151 000 |
| SUM ANLEGGSMIDLER | | 1 927 666 | 2 214 122 |
| OMLØPSMIDLER | | | |
| Fordringer | | | |
| Kundefordringer | | 3 846 647 | 5 594 867 |
| Andre kortsiktige fordringer | | 8 739 419 | 1 739 026 |
| Sum fordringer | | 12 586 067 | 7 333 892 |
| Bankinnskudd, kontanter o.l. | 7 | 5 450 488 | 6 145 125 |
| SUM OMLØPSMIDLER | | 18 036 555 | 13 479 017 |
| SUM EIENDELER | | 19 964 220 | 15 693 140 |



Stavanger Forum AS

Balanse pr. 31.12.2021

| | Note | 31.12.2021 | 31.12.2020 |
|-----------------------------------|------|---------------------|---------------------|
| EGENKAPITAL OG GJELD | | | |
| EGENKAPITAL | | | |
| Innskutt egenkapital | | | |
| Selskapskapital | 5,8 | 27 538 000 | 27 538 000 |
| Overkurs | 5 | 33 873 770 | 33 873 770 |
| Sum innskutt egenkapital | | 61 411 770 | 61 411 770 |
| Opptjent egenkapital | | | |
| Annen egenkapital | 5,9 | (58 933 532) | (58 155 468) |
| Sum opptjent egenkapital | | (58 933 532) | (58 155 468) |
| SUM EGENKAPITAL | | 2 478 238 | 3 256 301 |
| GJELD | | | |
| LANGSIKTIG GJELD | | | |
| Annen langsiktig gjeld | | | |
| Øvrig langsiktig gjeld | 10 | 2 100 000 | 2 800 000 |
| Sum annen langsiktig gjeld | | 2 100 000 | 2 800 000 |
| SUM LANGSIKTIG GJELD | | 2 100 000 | 2 800 000 |
| KORTSIKTIG GJELD | | | |
| Leverandørgjeld | | 1 570 006 | 991 609 |
| Skyldig offentlige avgifter | | 442 477 | 182 386 |
| Annen kortsiktig gjeld | | 13 373 499 | 8 462 844 |
| SUM KORTSIKTIG GJELD | | 15 385 983 | 9 636 838 |
| SUM GJELD | | 17 485 983 | 12 436 838 |
| SUM EGENKAPITAL OG GJELD | | 19 964 220 | 15 693 140 |

Stavanger 17. mars 2022

Sven Erga
Styreleder

Gjermund Dahl
Styremedlem

Anette Bull
Styremedlem

Alexander Landsnes
Daglig leder



Stavanger Forum AS

Noter 2021

Regnskapsprinsipper:

Årsregnskapet er satt opp i samsvar med regnskapsloven og god regnskapsskikk for små foretak.

Usikkerhet knyttet til fortsatt drift

Se note 9.

Omløpsmidler og kortsiktig gjeld

Omløpsmidler og kortsiktig gjeld omfatter normalt poster som forfaller til betaling innen ett år etter siste dag i regnskapsåret, samt poster som knytter seg til varekretsløpet. Omløpsmidler vurderes til laveste verdi av anskaffelseskost og antatt virkelig verdi (Laveste verdis prinsipp).

Anleggsmidler og langsiktig gjeld

Anleggsmidler omfatter eiendeler bestemt til varig eie og bruk for virksomheten. Anleggsmidler er vurdert til anskaffelseskost. Varige driftsmidler føres opp i balansen og avskrives lineært over driftsmidlets forventede økonomiske levetid. Levetid fremkommer av de avskrivningssatsene som er angitt i noteopplysningene. Varige driftsmidler nedskrives til virkelig verdi ved verdifall som forventes ikke å være av forbigående art. Nedskrivninger blir reversert når grunnlaget for nedskrivningen ikke lenger finnes å være til stede. Langsiktig gjeld er gjeld som ikke faller inn under definisjonen av kortsiktig gjeld.

Andre aksjer og andeler klassifisert som anleggsmidler

Aksjer hvor selskaet ikke har betydelig innflytelse, er vurdert etter kostmetoden. Investeringene nedskrives til virkelig verdi ved verdifall som forventes ikke å være forbigående. Mottatt utbytte fra selskapene inntektsføres som annen finansinntekt.

Valuta

Pengeposter i utenlandsk valuta vurderes etter børskursen på valutaen etter kursnoteringen på den siste dagen i regnskapsåret.

Fordringer

Kundefordringer føres opp i balansen til pålydende etter fradrag for avsetning til påregnelig tap. Avsetning til påregnelig tap gjøres på grunnlag av en individuell vurdering av de enkelte fordringene. Andre fordringer er også gjenstand for en tilsvarende vurdering.

Bankinnskudd, kontanter og lignende

Bankinnskudd, kontanter ol. inkluderer kontanter, bankinnskudd og andre betalingsmidler med forfallsdato som er kortere enn tre måneder fra anskaffelse.

Pensjoner

Innskuddsplaner periodiseres etter sammenstillingsprinsippet. Årets innskudd til pensjonsordningen kostnadsføres.

Pensjonsforpliktelser knytte til AFP-ordningen balanseføres bare for den delen som ansatte har valgt å ta ut. Forpliktelse knyttet til fremtidig AFP-uttak balanseføres ikke.



Stavanger Forum AS

Noter 2021

Inntektsføring

Ved varesalg:

Inntektsføring ved salg av varer skjer på leveringstidspunktet. Inntektene regnskapsføres med verdien av vederlaget på transaksjonstidspunktet.

Ved tjenestesalg

Tjenester inntektsføres i takt med utførelsen. Andelen av salgsinntekter som knytter seg til fremtidige serviceytelser, balanseføres som uopptjent inntekt ved salget og inntektsføres deretter i takt med levering av ytelsene. Inntektene regnskapsføres med verdien av vederlaget på transaksjonstidspunktet.

Kostnader

Kostnader regnskapsføres som hovedregel i samme periode som tilhørende inntekt. I de tilfeller det ikke er en klar sammenheng mellom utgifter og inntekter fastsettes fordelingen etter skjønnsmessige kriterier. Øvrige unntak fra sammenstillingsprinsippet er angitt der det er aktuelt.

Skatt

Skattekostnaden i resultatregnskapet omfatter periodens betalbare skatt som blir utlignet og forfaller til betaling i neste regnskapsår i tillegg til endring i utsatt skatt. Utsatt skatt er beregnet med skattesatsen ved utgangen av regnskapsåret (22 %) på grunnlag av skattereduserende og skatteøkende midlertidige forskjeller som eksisterer mellom regnskapsmessige og skattemessige verdier. I beregningen er det også medtatt skattemessig framførbart underskudd ved regnskapsårets utgang. Skatteøkende og skattereduserende midlertidige forskjeller som reverserer eller kan reversere i samme periode er utlignet og nettoført. I tråd med god regnskapskikk for små foretak balanseføres ikke utsatt skattefordel.

Note 1 - Annen driftsinntekt

Selskapet har mottatt kr 1 500 000 i koronastøtte fra Stavanger Kommune.

Note 2 - Lønnskostnad

| Lønnskostnader | 2021 | 2020 | 2019 |
|--------------------|-----------|-----------|------------|
| Lønn | 1 702 697 | 5 605 773 | 14 078 144 |
| Arbeidsgiveravgift | 506 883 | 532 110 | 2 136 246 |
| Pensjonskostnader | 271 044 | 384 986 | 922 607 |
| Andre ytelser | 87 432 | 86 295 | 1 371 309 |
| Sum | 2 568 057 | 6 609 164 | 18 508 307 |



Stavanger Forum AS

Noter 2021

Note 3 - Avskrivning på varige driftsmidler

Driftsløsøre,
inventar, verktøy,
kontorm.

| | |
|----------------------------|------------|
| Anskaffelseskost pr. 1/1 | 30 557 612 |
| + Tilgang | 437 566 |
| - Avgang | 0 |
| Anskaffelseskost pr. 31/12 | 30 995 178 |
| Akk. av/nedskr. pr 1/1 | 28 494 489 |
| + Ordinære avskrivninger | 724 022 |
| + Avskr. på oppskrivning | 0 |
| - Tilbakeført avskrivning | 0 |
| + Ekstraord nedskrivninger | 0 |
| Akk. av/nedskr. pr. 31/12 | 29 218 511 |
| Balansført verdi pr 31/12 | 1 776 665 |
| Økonomisk levetid | 3-12,5 |
| Avskrivningsplan | Lineær |



Stavanger Forum AS

Noter 2021

Note 4 - Skattekostnad på ordinært resultat

Grunnlag for skattekostnad, endring i utsatt skatt og betalbar skatt

| | |
|---|------------|
| Resultat før skattekostnad | -778 063 |
| +/- Endr. forskj. som ikke inngår i grl. uts. skatt/sk.fordel | 769 503 |
| +/- Permanente forskjeller | 8 560 |
| = Grunnlag for årets skattekostnad | 0 |
| +/- Endr. forskj, som inngår i grl. uts. skatt/skattefordel | 1 143 105 |
| +/- Endring i underskudd, kreditfradrag mv til fremføring | -1 143 105 |
| = Grunnlag for betalbar skatt i resultatregnskapet | 0 |
| = Skattepl. inntekt (gr.lag for betalbar skatt i balansen) | 0 |

Fordeling av skattekostnaden

| | |
|--|----------|
| Betalbar skatt (gr.l. for betalbar skatt i resultat x sats) | 0 |
| +/- Endring i utsatt skatt/skattefordel | 0 |
| = Skattekostnad (grunnlag for årets skattekostnad x sats) | 0 |
| = Skattekostnad i resultatregnskapet | 0 |

Betalbar skatt i balansen

| | |
|------------------------------------|----------|
| Betalbar skatt i skattekostnaden | 0 |
| = Betalbar skatt i balansen | 0 |

Utsatt skatt/utsatt skattefordel

| | 2021 | 2020 |
|---|--------------------|--------------------|
| + Driftsmidler inkl. goodwill | -965 949 | -1 037 638 |
| + Utestående fordringer | -150 884 | -150 884 |
| + Gevinst- og tapskonto | -62 814 | -78 517 |
| - Andre avsetninger for forpliktelser | 2 000 000 | 0 |
| - Skattem. fremf. underskudd som utlignes | 66 527 147 | 67 670 252 |
| = Grunnlag utsatt skatt | -69 706 793 | -68 937 291 |
| Utsatt skatt | 0 | 0 |
| Negativt grunnlag utsatt skatt | 69 706 793 | 68 937 291 |
| = Grunnlag utsatt skattefordel | 69 706 793 | 68 937 291 |
| Utsatt skattefordel | 15 335 494 | 15 166 204 |
| Grunnlag ikke bokført utsatt skattefordel | 69 706 793 | 68 937 291 |
| Ikke bokført utsatt skattefordel | 15 335 494 | 15 166 204 |
| Bokført utsatt skattefordel | 0 | 0 |



Stavanger Forum AS

Noter 2021

Note 5 - Egenkapital

| | Aksjekapital / selskapskapital | Overkurs | Annen egenkapital | Sum egenkapital |
|---------------------|-----------------------------------|-------------------|----------------------|--------------------|
| Pr 1.1. | 27 538 000 | 33 873 770 | -58 155 468 | 3 256 301 |
| -Til årets resultat | | | -778 063 | -778 063 |
| Pr 31.12. | 27 538 000 | 33 873 770 | -58 933 532 | 2 478 238 |

Note 6 - Investeringer i aksjer og andeler

| Selskap | Ansk.kost | Balanseført | Forretningskontor | Stemmeandel | Eierandel |
|----------------|-----------|-------------|-------------------|-------------|-----------|
| Nordic Edge AS | 100 000 | 100 000 | Stavanger | 10% | 10% |
| Blue Planet AS | 50 000 | 50 000 | Stavanger | 2,56% | 10% |
| FUD Expo AS | 50 000 | 0 | Stavanger | 6,67% | 16,67% |
| Andre | 1 000 | 1 000 | | | |

Note 7 - Bankinnskudd, kontanter o.l.

Bundne bankinnskudd til skattetrekk utgjør pr 31.12. i år kr 257 430 og utgjorde pr 31.12. i fjor kr 78 780.

Note 8 - Selskapskapital

Selskapet har 27 538 aksjer pålydende kr 1 000 pr. aksje, samlet aksjekapital utgjør kr 27 538 000.

Selskapet har 2 aksjonærer, som begge eier mer enn 5 % av aksjene:

| Navn | Foretaksnr | Antall | Eierandel |
|------------------------|-------------|--------|-----------|
| Stavanger Kommune | 964 965 226 | 24 075 | 87,42 % |
| Rogaland Fylkeskommune | 971 045 698 | 3 463 | 12,58 % |



Stavanger Forum AS

Noter 2021

Note 9 - Hendelser etter balansedagen - fortsatt drift

Selskapets egenkapital utgjør pr 31.12.21 NOK 2 478 238. Selskapet har de siste årene vært gjennom en omfattende restrukturering og har lagt grunnlaget for en sunn og regningsvarende drift i årene som kommer. De siste 2 årene har driften vært preget av Covid - 19 utbruddet, noe som førte til en betydelig reduksjon i aktiviteten. I tillegg til alle konferanser som måtte avlyses grunnet pandemien, ble også driften påvirket av Stavanger kommune sin beslutning om å bruke Expo hallen som vaksinesenter. Dette har pågått store deler av 2021 og fortsatt inn i 2022. Selskapet har fått kompensasjon fra Stavanger kommune til dekning av kostnader i forbindelse med kansellerte arrangementer med 2,3 MNOK i 2021.

Norske helsemyndigheter mener at vi har nådd toppen av pandemien og håper det ikke vil komme nye utbrudd i 2022. Styret vil presisere at det ikke er mulig å foreta et pålitelig estimat for hvilke konsekvenser nye utbrudd vil ha for selskapets økonomiske stilling. Dette vil avhenge av varigheten av utbrudd og hvilke tiltak myndighetene vil iverksette.

Styret er også oppmerksom på at en langvarig Ukraina – Russland konflikt eller eskalering av denne, kan få uforutsette følger for det internasjonale konferansemarkedet eller på andre måter påvirke driften.

Selskapet har i løpet av de siste 2 årene vist evne til å tilpasse drift og organisasjon i en vanskelig tid, som har gjort at selskapets eksistens ikke har vært truet. I tillegg har selskapets største eier, Stavanger kommune, bidratt i vesentlig grad.

Note 10 - Øvrig langsiktig gjeld

| | | |
|-----------------------------------|------------------|------------------|
| Gjeld til Stiftelsen ONS | 2 100 000 | 3 800 000 |
| Sum Øvrig langsiktig gjeld | 2 100 000 | 3 800 000 |

Gjelden til Stiftelsen ONS er et engangsvederlag som stiftelsen har betalt for leie av Forum Expo. Iht avtalen gir betalingen en eksklusiv rett for Stiftelsen ONS til å benytte den nye hallen til gjennomføring av ONS sitt arrangement. Leieperioden løper fra 1.1.2015- tom 31.12.2024. I regnskapet er engangsvederlaget persentert som en forskuddsbetalt leieinntekt. Forskuddsbetalingen inntektsføres med like store årlige beløp over leieperioden.



**Årsregnskap 2021
for
Stavanger Forum AS**

Organisasjonsnr. 881353512



Stavanger Forum AS

Resultatregnskap

| | 2021 | 2020 | 2019 |
|---|-------------------|--------------------|---------------------|
| DRIFTSINNTEKTER OG DRIFTSKOSTNADER | | | |
| Driftsinntekter | | | |
| Salgsinntekt | 7 975 843 | 13 846 540 | 31 273 113 |
| Annen driftsinntekt | 1 500 000 | 0 | 43 417 |
| Sum driftsinntekter | 9 475 843 | 13 846 540 | 31 316 530 |
| Driftskostnader | | | |
| Varekostnad | 4 512 965 | 8 888 998 | 16 132 203 |
| Lønnskostnad | 2 568 057 | 6 609 164 | 18 508 307 |
| Avskrivning på varige driftsmidler | 724 022 | 900 421 | 1 354 525 |
| Annen driftskostnad | 2 451 162 | 3 217 248 | 10 276 932 |
| Sum driftskostnader | 10 256 206 | 19 615 831 | 46 271 967 |
| DRIFTSRESULTAT | (780 363) | (5 769 291) | (14 955 437) |
| FINANSINNTEKTER OG FINANSKOSTNADER | | | |
| Finansinntekter | | | |
| Annen renteinntekt | 14 490 | 70 116 | 6 446 |
| Annen finansinntekt | 8 020 | 36 325 | 8 828 |
| Sum finansinntekter | 22 510 | 106 441 | 15 274 |
| Finanskostnader | | | |
| Annen rentekostnad | 10 489 | 44 078 | 748 812 |
| Annen finanskostnad | 9 720 | 173 612 | 385 232 |
| Sum finanskostnader | 20 209 | 217 690 | 1 134 044 |
| NETTO FINANSPOSTER | 2 301 | (111 249) | (1 118 771) |
| ORDINÆRT RES. FØR SKATTEKOSTNAD | (778 063) | (5 880 540) | (16 074 207) |
| Skattekostnad på ordinært resultat | 0 | 0 | 0 |
| ORDINÆRT RESULTAT | (778 063) | (5 880 540) | (16 074 207) |
| ÅRSRESULTAT | (778 063) | (5 880 540) | (16 074 207) |
| OVERF. OG DISPONERINGER | | | |
| Overføring til/fra annen egenkapital | (778 063) | (5 880 540) | (16 074 208) |
| SUM OVERF. OG DISP. | (778 063) | (5 880 540) | (16 074 208) |



Stavanger Forum AS

Balanse pr. 31.12.2021

| | 2021 | 2020 | 2019 |
|---|-------------------|-------------------|-------------------|
| EIENDELER | | | |
| ANLEGGSMIDLER | | | |
| Varige driftsmidler | | | |
| Driftsløsøre, inventar, verktøy, kontorm. | 3 1 776 666 | 2 063 122 | 2 963 543 |
| Sum varige driftsmidler | 1 776 666 | 2 063 122 | 2 963 543 |
| Finansielle anleggsmidler | | | |
| Investeringer i aksjer og andeler | 6 151 000 | 151 000 | 151 000 |
| Sum finansielle anleggsmidler | 151 000 | 151 000 | 151 000 |
| SUM ANLEGGSMIDLER | 1 927 666 | 2 214 122 | 3 114 543 |
| OMLØPSMIDLER | | | |
| Fordringer | | | |
| Kundefordringer | 3 846 647 | 5 594 867 | 5 575 905 |
| Andre kortsiktige fordringer | 8 739 419 | 1 739 026 | 18 940 546 |
| Sum fordringer | 12 586 067 | 7 333 892 | 24 516 451 |
| Investeringer | | | |
| Andre markedsbaserte finansielle instr. | 0 | 0 | 0 |
| Sum investeringer | 0 | 0 | 0 |
| Bankinnskudd, kontanter o.l. | 7 5 450 488 | 6 145 125 | 10 206 692 |
| SUM OMLØPSMIDLER | 18 036 555 | 13 479 017 | 34 723 144 |
| SUM EIENDELER | 19 964 220 | 15 693 140 | 37 837 687 |




Stavanger Forum AS


Balanse pr. 31.12.2021

| | | 2021 | 2020 | 2019 |
|-----------------------------------|-----|---------------------|---------------------|---------------------|
| EGENKAPITAL OG GJELD | | | | |
| EGENKAPITAL | | | | |
| Innskutt egenkapital | | | | |
| Selskapskapital | 5,8 | 27 538 000 | 27 538 000 | 23 638 000 |
| Overkurs | | 33 873 770 | 33 873 770 | 33 873 770 |
| Sum innskutt egenkapital | | 61 411 770 | 61 411 770 | 57 511 770 |
| Opptjent egenkapital | | | | |
| Annen egenkapital | 5,9 | (58 933 532) | (58 155 468) | (52 274 929) |
| Sum opptjent egenkapital | | (58 933 532) | (58 155 468) | (52 274 929) |
| SUM EGENKAPITAL | | 2 478 238 | 3 256 301 | 5 236 841 |
| GJELD | | | | |
| LANGSIKTIG GJELD | | | | |
| Annen langsiktig gjeld | | | | |
| Øvrig langsiktig gjeld | 10 | 2 100 000 | 2 800 000 | 3 500 000 |
| Sum annen langsiktig gjeld | | 2 100 000 | 2 800 000 | 3 500 000 |
| SUM LANGSIKTIG GJELD | | 2 100 000 | 2 800 000 | 3 500 000 |
| KORTSIKTIG GJELD | | | | |
| Leverandørgjeld | | 1 570 006 | 991 609 | 6 529 915 |
| Skyldig offentlige avgifter | | 442 477 | 182 386 | 1 052 938 |
| Annen kortsiktig gjeld | | 13 373 499 | 8 462 844 | 21 517 992 |
| SUM KORTSIKTIG GJELD | | 15 385 983 | 9 636 838 | 29 100 846 |
| SUM GJELD | | 17 485 983 | 12 436 838 | 32 600 846 |
| SUM EGENKAPITAL OG GJELD | | 19 964 220 | 15 693 140 | 37 837 687 |

Stavanger 5. April 2022



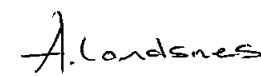
Sven Erga
Styreleder



Anette Bull
Styremedlem



Olfund Dahl
Styremedlem



A. Landsnes
Alexander Landsnes
Daglig leder



Stavanger Forum AS

Noter 2021

Regnskapsprinsipper:

Årsregnskapet er satt opp i samsvar med regnskapsloven og god regnskapsskikk for små foretak.

Usikkerhet knyttet til fortsatt drift

Se note 9.

Omløpsmidler og kortsiktig gjeld

Omløpsmidler og kortsiktig gjeld omfatter normalt poster som forfaller til betaling innen ett år etter siste dag i regnskapsåret, samt poster som knytter seg til varekretsløpet. Omløpsmidler vurderes til laveste verdi av anskaffelseskost og antatt virkelig verdi (Laveste verdis prinsipp).

Anleggsmidler og langsiktig gjeld

Anleggsmidler omfatter eiendeler bestemt til varig eie og bruk for virksomheten. Anleggsmidler er vurdert til anskaffelseskost. Varige driftsmidler føres opp i balansen og avskrives lineært over driftsmidlets forventede økonomiske levetid. Levetid fremkommer av de avskrivningssatsene som er angitt i noteopplysningene. Varige driftsmidler nedskrives til virkelig verdi ved verdifall som forventes ikke å være av forbigående art. Nedskrivninger blir reversert når grunnlaget for nedskrivningen ikke lenger finnes å være til stede. Langsiktig gjeld er gjeld som ikke faller inn under definisjonen av kortsiktig gjeld.

Andre aksjer og andeler klassifisert som anleggsmidler

Aksjer hvor selskaet ikke har betydelig innflytelse, er vurdert etter kostmetoden. Investeringene nedskrives til virkelig verdi ved verdifall som forventes ikke å være forbigående. Mottatt utbytte fra selskapene inntektsføres som annen finansinntekt.

Valuta

Pengeposter i utenlandsk valuta vurderes etter børskursen på valutaen etter kursnoteringen på den siste dagen i regnskapsåret.

Fordringer

Kundefordringer føres opp i balansen til pålydende etter fradrag for avsetning til påregnelig tap. Avsetning til påregnelig tap gjøres på grunnlag av en individuell vurdering av de enkelte fordringene. Andre fordringer er også gjenstand for en tilsvarende vurdering.

Bankinnskudd, kontanter og lignende

Bankinnskudd, kontanter of. inkluderer kontanter, bankinnskudd og andre betalingsmidler med forfallsdato som er kortere enn tre måneder fra anskaffelse.

Pensjoner

Innskuddsplaner periodiseres etter sammenstillingsprinsippet. Årets innskudd til pensjonsordningen kostnadsføres.

Pensjonsforpliktelser knytte til AFP-ordningen balanseføres bare for den delen som ansatte har valgt å ta ut. Forpliktelse knyttet til fremtidig AFP-uttak balanseføres ikke.



Stavanger Forum AS

Noter 2021

Inntektsføring

Ved varesalg:

Inntektsføring ved salg av varer skjer på leveringstidspunktet. Inntektene regnskapsføres med verdien av vederlaget på transaksjonstidspunktet.

Ved tjenestesalg

Tjenester inntektsføres i takt med utførelsen. Andelen av salgsinntekter som knytter seg til fremtidige serviceytelser, balanseføres som uoppløst inntekt ved salget og inntektsføres deretter i takt med levering av ytelsene. Inntektene regnskapsføres med verdien av vederlaget på transaksjonstidspunktet.

Kostnader

Kostnader regnskapsføres som hovedregel i samme periode som tilhørende inntekt. I de tilfeller det ikke er en klar sammenheng mellom utgifter og inntekter fastsettes fordelingen etter skjønnsmessige kriterier. Øvrige unntak fra sammenstillingsprinsippet er angitt der det er aktuelt.

Skatt

Skattekostnaden i resultatregnskapet omfatter periodens betalbare skatt som blir utlignet og forfaller til betaling i neste regnskapsår i tillegg til endring i utsatt skatt. Utsatt skatt er beregnet med skattesatsen ved utgangen av regnskapsåret (22 %) på grunnlag av skattereduserende og skatteøkende midlertidige forskjeller som eksisterer mellom regnskapsmessige og skattemessige verdier. I beregningen er det også medtatt skattemessig framførbart underskudd ved regnskapsårets utgang. Skatteøkende og skattereduserende midlertidige forskjeller som reverserer eller kan reversere i samme periode er utlignet og nettoført. I tråd med god regnskapsskikk for små foretak balanseføres ikke utsatt skattefordel.

Note 1 - Annen driftsinntekt

Selskapet har mottatt kr 1 500 000 i koronastøtte fra Stavanger Kommune.

Note 2 - Lønnskostnad

| Lønnskostnader | 2021 | 2020 | 2019 |
|--------------------|-----------|-----------|------------|
| Lønn | 1 702 697 | 5 605 773 | 14 078 144 |
| Arbeidsgiveravgift | 506 883 | 532 110 | 2 136 246 |
| Pensjonskostnader | 271 044 | 384 986 | 922 607 |
| Andre ytelser | 87 432 | 86 295 | 1 371 309 |
| Sum | 2 568 057 | 6 609 164 | 18 508 307 |



Stavanger Forum AS

Noter 2021

Note 3 - Avskrivning på varige driftsmidler

| | Driftsløsøre, inventar, verktøy, kontorm. |
|----------------------------|---|
| Anskaffelseskost pr. 1/1 | 30 557 612 |
| + Tilgang | 437 566 |
| - Avgang | 0 |
| Anskaffelseskost pr. 31/12 | 30 995 178 |
| Akk. av/nedskr. pr 1/1 | 28 494 489 |
| + Ordinære avskrivninger | 724 022 |
| + Avskr. på oppskrivning | 0 |
| - Tilbakeført avskrivning | 0 |
| + Ekstraord nedskrivninger | 0 |
| Akk. av/nedskr. pr. 31/12 | 29 218 511 |
| Balanseført verdi pr 31/12 | 1 776 665 |
| Økonomisk levetid | 3-12,5 |
| Avskrivningsplan | Lineær |



Stavanger Forum AS

Noter 2021

Note 4 - Skattekostnad på ordinært resultat

Grunnlag for skattekostnad, endring i utsatt skatt og betalbar skatt

| | |
|---|------------|
| Resultat før skattekostnad | -778 063 |
| +/- Endr. forskj. som ikke inngår i grl. uts. skatt/sk.fordel | 769 503 |
| +/- Permanente forskjeller | 8 560 |
| = Grunnlag for årets skattekostnad | 0 |
| +/- Endr. forskj. som inngår i grl. uts. skatt/skattefordel | 1 143 105 |
| +/- Endring i underskudd, kreditfradrag mv til fremføring | -1 143 105 |
| = Grunnlag for betalbar skatt i resultatregnskapet | 0 |
| = Skattepl. inntekt (gr.lag for betalbar skatt i balansen) | 0 |

Fordeling av skattekostnaden

| | |
|--|----------|
| Betalbar skatt (gr.l. for betalbar skatt i resultat x sats) | 0 |
| +/- Endring i utsatt skatt/skattefordel | 0 |
| = Skattekostnad (grunnlag for årets skattekostnad x sats) | 0 |
| = Skattekostnad i resultatregnskapet | 0 |

Betalbar skatt i balansen

| | |
|------------------------------------|----------|
| Betalbar skatt i skattekostnaden | 0 |
| = Betalbar skatt i balansen | 0 |

Utsatt skatt/utsatt skattefordel

| | 2021 | 2020 |
|---|--------------------|--------------------|
| + Driftsmidler inkl. goodwill | -965 949 | -1 037 638 |
| + Utestående fordringer | -150 884 | -150 884 |
| + Gevinst- og tapskonto | -62 814 | -78 517 |
| - Andre avsetninger for forpliktelser | 2 000 000 | 0 |
| - Skattem. fremf. underskudd som utlignes | 66 527 147 | 67 670 252 |
| = Grunnlag utsatt skatt | -69 706 793 | -68 937 291 |
| Utsatt skatt | 0 | 0 |
| Negativt grunnlag utsatt skatt | 69 706 793 | 68 937 291 |
| = Grunnlag utsatt skattefordel | 69 706 793 | 68 937 291 |
| Utsatt skattefordel | 15 335 494 | 15 166 204 |
| Grunnlag ikke bokført utsatt skattefordel | 69 706 793 | 68 937 291 |
| Ikke bokført utsatt skattefordel | 15 335 494 | 15 166 204 |
| Bokført utsatt skattefordel | 0 | 0 |



Stavanger Forum AS

Noter 2021

Note 5 - Egenkapital

| | Aksjekapital / selskapskapital | Overkurs | Annen egenkapital | Sum egenkapital |
|---------------------|---|-------------------|------------------------------|----------------------------|
| Pr 1.1. | 27 538 000 | 33 873 770 | -58 155 468 | 3 256 301 |
| -Til årets resultat | | | -778 063 | -778 063 |
| Pr 31.12. | 27 538 000 | 33 873 770 | -58 933 532 | 2 478 238 |

Note 6 - Investeringer i aksjer og andeler

| Selskap | Ansk.kost | Balanseført | Forretningskontor | Stemmeandel | Eierandel |
|----------------|------------------|--------------------|--------------------------|--------------------|------------------|
| Nordic Edge AS | 100 000 | 100 000 | Stavanger | 10% | 10% |
| Blue Planet AS | 50 000 | 50 000 | Stavanger | 2,56% | 10% |
| FUD Expo AS | 50 000 | 0 | Stavanger | 6,67% | 16,67% |
| Andre | 1 000 | 1 000 | | | |

Note 7 - Bankinnskudd, kontanter o.l.

Bundne bankinnskudd til skattetrekk utgjør pr 31.12. i år kr 257 430 og utgjorde pr 31.12. i fjor kr 78 780.

Note 8 - Selskapskapital

Selskapet har 27 538 aksjer pålydende kr 1 000 pr. aksje, samlet aksjekapital utgjør kr 27 538 000.

Selskapet har 2 aksjonærer, som begge eier mer enn 5 % av aksjene:

| Navn | Foretaksnr | Antall | Eierandel |
|------------------------|-------------------|---------------|------------------|
| Stavanger Kommune | 964 965 226 | 24 075 | 87,42 % |
| Rogaland Fylkeskommune | 971 045 698 | 3 463 | 12,58 % |



Stavanger Forum AS

Noter 2021

Note 9 - Hendelser etter balansedagen - fortsatt drift

Selskapets egenkapital utgjør pr 31.12.21 NOK 2 478 238. Selskapet har de siste årene vært gjennom en omfattende restrukturering og har lagt grunnlaget for en sunn og regningsvarende drift i årene som kommer. De siste 2 årene har driften vært preget av Covid - 19 utbruddet, noe som førte til en betydelig reduksjon i aktiviteten. I tillegg til alle konferanser som måtte avlyses grunnet pandemien, ble også driften påvirket av Stavanger kommune sin beslutning om å bruke Expo hallen som vaksinesenter. Dette har pågått store deler av 2021 og fortsatt inn i 2022. Selskapet har fått kompensasjon fra Stavanger kommune til dekning av kostnader i forbindelse med kansellerte arrangementer med 2,3 MNOK i 2021.

Norske helsemyndigheter mener at vi har nådd toppen av pandemien og håper det ikke vil komme nye utbrudd i 2022. Styret vil presisere at det ikke er mulig å foreta et pålitelig estimat for hvilke konsekvenser nye utbrudd vil ha for selskapets økonomiske stilling. Dette vil avhenge av varigheten av utbrudd og hvilke tiltak myndighetene vil iverksette.

Styret er også oppmerksom på at en langvarig Ukraina – Russland konflikt eller eskalering av denne, kan få uforutsette følger for det internasjonale konferansemarkedet eller på andre måter påvirke driften.

Selskapet har i løpet av de siste 2 årene vist evne til å tilpasse drift og organisasjon i en vanskelig tid, som har gjort at selskapets eksistens ikke har vært truet. I tillegg har selskapets største eier, Stavanger kommune, bidratt i vesentlig grad.

Note 10 - Øvrig langsiktig gjeld

| | | |
|-----------------------------------|------------------|------------------|
| Gjeld til Stiftelsen ONS | 2 100 000 | 3 800 000 |
| Sum Øvrig langsiktig gjeld | 2 100 000 | 3 800 000 |

Gjelden til Stiftelsen ONS er et engangsvederlag som stiftelsen har betalt for leie av Forum Expo. Iht avtalen gir betalingen en eksklusiv rett for Stiftelsen ONS til å benytte den nye hallen til gjennomføring av ONS sitt arrangement. Leieperioden løper fra 1.1.2015- tom 31.12.2024. I regnskapet er engangsvederlaget persentert som en forskuddsbetalt leieinntekt. Forskuddsbetalingen inntektsføres med like store årlige beløp over leieperioden.



STAVANGER REVISJON AS

Til generalforsamlingen i Stavanger Forum AS

Uavhengig revisors beretning

Konklusjon

Vi har revidert Stavanger Forum AS sitt årsregnskap som viser et underskudd på kr 778 063. Årsregnskapet består av balanse per 31. desember 2021, resultatregnskap for regnskapsåret avsluttet per denne datoen og noter til årsregnskapet, herunder et sammendrag av viktige regnskapsprinsipper.

Etter vår mening

- oppfyller årsregnskapet gjeldende lovkrav, og
- gir årsregnskapet et rettviseende bilde av selskapets finansielle stilling per 31. desember 2021 og av dets resultat for regnskapsåret avsluttet per denne datoen i samsvar med regnskapslovens regler og god regnskapsskikk i Norge.

Grunnlag for konklusjonen

Vi har gjennomført revisjonen i samsvar med de internasjonale revisjonsstandardene International Standards on Auditing (ISA-ene). Våre oppgaver og plikter i henhold til disse standardene er beskrevet nedenfor under Revisors oppgaver og plikter ved revisjonen av årsregnskapet. Vi er uavhengige av selskapet slik det kreves i lov, forskrift og International Code of Ethics for Professional Accountants (inkludert internasjonale uavhengighetsstandarder) utstedt av the International Ethics Standards Board for Accountants (IESBA-reglene), og vi har overholdt våre øvrige etiske forpliktelser i samsvar med disse kravene. Innhentet revisjonsbevis er etter vår vurdering tilstrekkelig og hensiktsmessig som grunnlag for vår konklusjon.

Presisering

Avlagt årsregnskap for foregående periode er ikke revidert av oss og sammenligningstallene er dermed ikke revidert. Dette forholdet har ingen betydning for vår konklusjon om årsregnskapet.

Ledelsens ansvar for årsregnskapet

Ledelsen (styret og daglig leder) er ansvarlig for å utarbeide årsregnskapet og for at det gir et rettviseende bilde i samsvar med regnskapslovens regler og god regnskapsskikk i Norge. Ledelsen er også ansvarlig for slik intern kontroll som den finner nødvendig for å kunne utarbeide et årsregnskap som ikke inneholder vesentlig feilinformasjon, verken som følge av misligheter eller utilsiktede feil.

Ved utarbeidelsen av årsregnskapet må ledelsen ta standpunkt til selskapets evne til fortsatt drift og opplyse om forhold av betydning for fortsatt drift. Forutsetningen om fortsatt drift skal legges til grunn for årsregnskapet så lenge det ikke er sannsynlig at virksomheten vil bli avviklet.



**STAVANGER
REVISJON AS**

Revisors oppgaver og plikter ved revisjonen av årsregnskapet

Vårt mål er å oppnå betryggende sikkerhet for at årsregnskapet som helhet ikke inneholder vesentlig feilinformasjon, verken som følge av misligheter eller utilsiktede feil, og å avgi en revisjonsberetning som inneholder vår konklusjon. Betryggende sikkerhet er en høy grad av sikkerhet, men ingen garanti for at en revisjon utført i samsvar med ISA-ene, alltid vil avdekke vesentlig feilinformasjon som eksisterer. Feilinformasjon kan oppstå som følge av misligheter eller utilsiktede feil. Feilinformasjon blir vurdert som vesentlig dersom den enkeltvis eller samlet med rimelighet kan forventes å påvirke økonomiske beslutninger som brukerne foretar basert på årsregnskapet.

For videre beskrivelse av revisors oppgaver og plikter vises det til:
<https://revisorforeningen.no/revisjonsberetninger>.

Stavanger 5. april 2022
Stavanger Revisjon AS


Terje Sætevik
statsautorisert revisor



STAVANGER FORUM AS - ÅRSBERETNING FOR 2021

2021 ble et krevende år med få arrangementer og lite aktivitet for Stavanger Forum, da Covid-19 pandemien førte til et næringsforbud mot store arrangementer frem til sommeren. Etter sommeren var store deler av bygningsmassen hvor selskapets aktivitet gjennomføres, i bruk til vaksinerings og luftveislegevakt. Først i oktober fikk selskapet benytte deler av lokalene til kommersiell drift. Selskapet gjennomførte OTD Energy utstillingen i oktober, Schizofrenidagene, Autopia Expo og Stavanger Open i november i tillegg til noen mindre arrangementer i samme periode. I desember kom det nye restriksjoner, og utstillingshallen Forum Expo ble igjen benyttet til vaksinerings. Totalt ble det gjennomført 7 arrangementer i 2021.

Virksomhetens art

Stavanger Forum sitt formål har i lang tid vært å initiere, markedsføre og gjennomføre fagmesser, kongresser og seminarer. I tillegg skal Stavanger Forum virke som samarbeidspartner for aktører innen de nevnte områdene. Selskapet gjennomførte i 2019 en større restrukturering. Antall årsverk ble betydelig redusert, og organisasjonen er nå mer driftsrettet. Stavanger Forum vil nå satse mer på gjennomføring av store arrangementer, samt virke som samarbeidspartner for aktører innen fag- og publikumsmesser og kongresser.

Selskapet er lokalisert og driver sin virksomhet i Stavanger.

Fortsatt drift

Selskapet er, som nær alle næringsdrivende selskaper, rammet av Covid-19 utbruddet. Selskapet er påvirket i form av redusert aktivitet og redusert omsetning.

På tidspunktet for avleggelse av årsregnskapet er det foreløpig ikke mulig å foreta et endelig estimat for hvilke konsekvenser dette utbruddet vil fremdeles kunne ha for selskapets fremtidige økonomiske stilling. Hvordan utbruddet vil påvirke forutsetningen om fortsatt drift, vil avhenge av ny negativ utvikling med nye utbrudd, hvilke tiltak myndighetene i så fall vil iverksette og hvordan de nevnte risikoer faktisk vil påvirke selskapet. Basert på situasjonen og den informasjonen som er tilgjengelig på det nåværende tidspunkt, mener imidlertid styret at det er forsvarlig å legge forutsetningen om fortsatt drift til grunn ved avleggelsen av årsregnskapet, se også kommentarer under avsnittet om årsresultat og disponering.

FoU

Selskapet har ikke hatt forsknings- og utviklingsaktiviteter i 2021.

Arbeidsmiljø, personale og likestilling

Sykefraværet i 2021 var på 1,78 %. Det har ikke vært noe langtidsfravær. Det har ikke forekommet eller blitt innrapportert alvorlige arbeidsuhell eller ulykker som har resultert i personskader i løpet av året. Selskapet fortsetter å arbeide for trygge arbeidsforhold og vektlegge HMS. Selskapet er IA-bedrift.

Arbeidsmiljøet har vært godt, men noe begrenset pga. restriksjoner, permitteringer og lav aktivitet. De ansatte har vært preget av den usikkerhet pandemien har medført. Frem til august var de fleste ansatte helt eller delvis permittert, og kun 2,3 årsverk var operative i årets første 7 måneder. 1 årsverk håndterte administrative oppgaver og salg/fremtidige prosjekt, og 1,3 årsverk har arbeidet med ONS prosjektet. I løpet av høsten ble permitteringen avsluttet, og de ansatte kom tilbake i sine ordinære stillingsprosenter i oktober.

Selskapet startet 2021 med 8 fast ansatte, fordelt på 5 kvinner og 3 menn. Det representerte 6,95 årsverk. Ved utgangen av 2021 var fordelingen og antall årsverk den samme. Styret består av 1



kvinne og 2 menn. Selskapet praktiserer likestilling mellom kjønnene.

Det ytre miljø

Selskapet har stor oppmerksomhet på miljø. Det foretas kildesortering både i drift og ved gjennomføring av alle arrangementer. Selskapets drift påvirker i liten grad det ytre miljø. Selskapet følger Stavanger kommunes plan for avfallshåndtering. Selskapet er godkjent som miljøfyrtårn.

Årsresultat, fremtidig utvikling og disponering

Selskapet har som en følge av Covid-19 mer eller mindre hatt full stans i aktiviteten fra mars 2020 til september 2021. Etter kansellering av ONS 2020 reduserte selskapet de variable kostnadene til et minimum. Det har vært noen lettelselser på restriksjoner i løpet av 2021, men pga. drift av luftveislegevakt på konferansesenteret og vaksinerings i Forum Expo, fikk selskapet først mulighet til å gjennomføre større arrangementer i oktober.

Selskapet har i 2021 mottatt 2,3 MNOK i erstatning fra Stavanger kommune i forbindelse med økte kostnader ved gjennomføring av høstens arrangementer. De økte kostnadene kom som en følge av at luftveislegevakten disponerte store deler av konferansesenteret, noe som medførte at selskapet måtte leie eksterne lokaler til sine kunder. Deler av erstatningsbeløpet skulle også dekke tapte inntekter, da selskapet måtte takke nei til flere forespørsler som en følge av sambruk av Forum området med helse.


Selskapet søkte i desember om midler iht. en utlyst støtteordning i regi Stavanger kommune og fikk da utbetalt 1,5 MNOK i støtte.

Regnskapet for 2021 er gjort opp med et underskudd på 0,77 MNOK. Regnskapet er preget av en kraftig reduksjon av forventede inntekter som en følge av Covid-19.

Selskapets egenkapital pr. 31.12.21 utgjør 2,47 MNOK. For 2022 planlegger flere kunder gjennomføring av både større og mindre arrangementer. I tillegg har selskapet i avtalen med ONS forskuddsfakturering av deler av forventet dekningsbidrag på prosjektet, noe som gjør at selskapet har tilgjengelig likviditet til å klare seg ut året. Styret følger utviklingen nøye og har fortløpende kontakt med selskapets største eier, Stavanger kommune. Styret vil presisere at fortsatt drift utover 2022 er avhengig av at aktivitetsnivået normaliseres.

Styret foreslår at årets underskudd 0,77 MNOK overføres annen egenkapital.

Stavanger, 5. april 2022



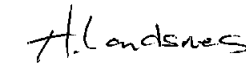
Sven Erga
Styreleder



Anette Bull
Styremedlem



Gjermund Dahl
Styremedlem



Alexander Landsnes
Administrerende direktør