



## ÅRSREGNSKAPET FOR REGNSKAPSÅRET 2023 - GENERELL INFORMASJON

### Enheten

Organisasjonsnummer:	912 112 276
Organisasjonsform:	Aksjeselskap
Foretaksnavn:	OSLO LUNSJ AS
Forretningsadresse:	Konows gate 67B 0196 OSLO

### Regnskapsår

Årsregnskapets periode:	01.01.2023 - 31.12.2023
-------------------------	-------------------------

### Konsern

Morselskap i konsern:	Ja
Konsernregnskap lagt ved:	Nei

### Regnskapsregler

Regler for små foretak benyttet:	Ja
Benyttet ved utarbeidelsen av årsregnskapet til selskapet:	Regnskapslovens alminnelige regler

### Årsregnskapet fastsatt av kompetent organ

Bekreftet av representant for selskapet:	Ariel Glaser
Dato for fastsettelse av årsregnskapet:	18.09.2024

### Grunnlag for avgivelse

År 2023: Årsregnskapet er elektronisk innlevert  
År 2022: Tall er hentet fra elektronisk innlevert årsregnskap fra 2023

*Det er ikke krav til at årsregnskapet m.v. som sendes til Regnskapsregisteret er undertegnet. Kontrollen på at dette er utført ligger hos revisor/enhetens øverste organ. Sikkerheten ivaretas ved at innsender har rolle/rettighet for innsending av årsregnskapet via Altinn, og ved at det bekreftes at årsregnskapet er fastsatt av kompetent organ.*

Brønnøysundregistrene, 16.07.2025



### Resultatregnskap

Beløp i: NOK	Note	2023	2022
<b>RESULTATREGNSKAP</b>			
<b>Inntekter</b>			
Salgsinntekt		34 582 409	30 675 909
<b>Sum inntekter</b>		<b>34 582 409</b>	<b>30 675 909</b>
<b>Kostnader</b>			
Endring i beholdning av varer under tilvirkning og ferdig tilvirkede varer		414 682	
Varekostnad		13 490 994	13 875 129
Lønnskostnad	1, 2	13 626 751	9 525 706
Avskrivning av driftsmidler og immaterielle eiendeler	3, 4	370 719	270 664
Nedskrivning av varige driftsmidler og immaterielle eiendeler	3, 4		
Annen driftskostnad		4 350 490	4 368 463
<b>Sum kostnader</b>		<b>32 253 637</b>	<b>28 039 963</b>
<b>Driftsresultat</b>		<b>2 328 772</b>	<b>2 635 946</b>
<b>Finansinntekter og finanskostnader</b>			
Annen renteinntekt		7 399	21
Annen finansinntekt		1 024	
<b>Sum finansinntekter</b>		<b>8 422</b>	<b>21</b>
Nedskrivning av andre finansielle anleggsmidler		30 000	
Annen rentekostnad		276 375	174 962
<b>Sum finanskostnader</b>		<b>306 375</b>	<b>174 962</b>
<b>Netto finans</b>		<b>-297 953</b>	<b>-174 941</b>
<b>Ordinært resultat før skattekostnad</b>		<b>2 030 819</b>	<b>2 461 005</b>
Skattekostnad på resultat	5	462 399	363 055
<b>Ordinært resultat etter skattekostnad</b>		<b>1 568 420</b>	<b>2 097 951</b>
<b>Årsresultat</b>	6	<b>1 568 420</b>	<b>2 097 950</b>
<b>Årsresultat etter minoritetsinteresser</b>		<b>1 568 420</b>	<b>2 097 951</b>



## Resultatregnskap

<b>Beløp i: NOK</b>	<b>Note</b>	<b>2023</b>	<b>2022</b>
<b>Totalresultat</b>		<b>1 568 420</b>	<b>2 097 951</b>
<b>Overføringer og disponeringer</b>			
Konsernbidrag			1 248 000
Udekket tap		641 625	1 139 575
Avsatt til annen egenkapital		926 795	-289 625
<b>Sum overføringer og disponeringer</b>		<b>1 568 420</b>	<b>2 097 950</b>



## Balanse

Beløp i: NOK	Note	2023	2022
<b>BALANSE - EIENDELER</b>			
<b>Anleggsmidler</b>			
<b>Immaterielle eiendeler</b>			
Utvikling	3		
Konsesjoner, patenter o.l.	3	274 559	191 667
Utsatt skattefordel	5		
Goodwill	3		
<b>Sum immaterielle eiendeler</b>		<b>274 559</b>	<b>191 667</b>
<b>Varige driftsmidler</b>			
Maskiner og anlegg	4	671 586	
Driftsløsøre, inventar o.a. utstyr	4	50 418	766 150
<b>Sum varige driftsmidler</b>	4, 7	<b>722 004</b>	<b>766 150</b>
<b>Finansielle anleggsmidler</b>			
Investering i datterselskap	8	2 150 000	3 428 000
Investering i annet foretak i samme konsern	8		
Lån til foretak i samme konsern	9		
Andre langsiktige fordringer	2	263 852	
<b>Sum finansielle anleggsmidler</b>		<b>2 413 852</b>	<b>3 428 000</b>
<b>Sum anleggsmidler</b>		<b>3 410 414</b>	<b>4 385 817</b>
<b>Omløpsmidler</b>			
<b>Varer</b>			
<b>Sum varer</b>		<b>111 518</b>	<b>526 200</b>
<b>Fordringer</b>			
Kundefordringer	9, 10	5 011 107	2 706 387
Andre kortsiktige fordringer	9	325 081	56 760
Konsernfordringer		855 837	1 490 216
<b>Sum fordringer</b>	9	<b>6 192 025</b>	<b>4 253 363</b>
<b>Bankinnskudd, kontanter og lignende</b>			
Bankinnskudd, kontanter o.l.	11	870 626	716 728
<b>Sum bankinnskudd, kontanter og lignende</b>		<b>870 626</b>	<b>716 728</b>



### Balanse

Beløp i: NOK	Note	2023	2022
Sum omløpsmidler		7 174 169	5 496 292
<b>SUM EIENDELER</b>		<b>10 584 583</b>	<b>9 882 108</b>
<b>BALANSE - EGENKAPITAL OG GJELD</b>			
<b>Egenkapital</b>			
<b>Innskutt egenkapital</b>			
Aksjekapital	12	330 000	330 000
Beholdning av egne aksjer	12		
Annen innskutt egenkapital		542 100	-1 057 900
<b>Sum innskutt egenkapital</b>		<b>872 100</b>	<b>-727 900</b>
<b>Opptjent egenkapital</b>			
Annen egenkapital		926 795	958 375
<b>Sum opptjent egenkapital</b>		<b>926 795</b>	<b>958 375</b>
<b>Sum egenkapital</b>	6	<b>1 798 895</b>	<b>230 475</b>
<b>Gjeld</b>			
<b>Langsiktig gjeld</b>			
Utsatt skatt	5		6 085
<b>Sum avsetninger for forpliktelser</b>			<b>6 085</b>
<b>Annen langsiktig gjeld</b>			
Gjeld til kredittinstitusjoner	9		
Langsiktig konserngjeld	9	1 056 626	1 984 749
Øvrig langsiktig gjeld			964 192
<b>Sum annen langsiktig gjeld</b>		<b>1 056 626</b>	<b>2 948 941</b>
<b>Sum langsiktig gjeld</b>		<b>1 056 626</b>	<b>2 955 026</b>
<b>Kortsiktig gjeld</b>			
Gjeld til kredittinstitusjoner	7	1 505 680	600 000
Leverandørgjeld	9	756 227	720 470
Betalbar skatt	5	468 484	4 970
Skyldig offentlige avgifter		1 932 859	2 020 579



## Balanse

<b>Beløp i: NOK</b>	<b>Note</b>	<b>2023</b>	<b>2022</b>
Kortsiktig konserngjeld			1 600 000
Annen kortsiktig gjeld	9	3 065 813	1 750 589
<b>Sum kortsiktig gjeld</b>	9	<b>7 729 063</b>	<b>6 696 608</b>
<b>Sum gjeld</b>		<b>8 785 689</b>	<b>9 651 633</b>
<b>SUM EGENKAPITAL OG GJELD</b>		<b>10 584 583</b>	<b>9 882 108</b>
<b>POSTER UTENOM BALANSEN</b>			
Garantistillelser	7		
Pantstillelser	7		



## Brønnøysundregistrene

### ÅRSREGNSKAP FOR REGNSKAPSÅRET 2023 - GENERELL INFORMASJON

Journalnummer: 2024 749024

#### Enheten

Organisasjonsnummer: 912 112 276  
Organisasjonsform: Aksjeselskap  
Foretaksnavn: OSLO LUNSJ AS  
Forretningsadresse: Konows gate 67B  
0196 OSLO

#### Regnskapsår

Årsregnskapets periode: 01.01.2023 - 31.12.2023

#### Konsern

Morselskap i konsern: Ja  
Konsernregnskap lagt ved: Nei

#### Regnskapsregler

Regler for små foretak benyttet: Ja  
Benyttet ved utarbeidelsen av  
årsregnskapet til selskapet: Regnskapslovens alminnelige regler

#### Årsregnskapet fastsatt av kompetent organ

Bekreftet av representant for selskapet: Ariel Glaser  
Dato for fastsettelse av årsregnskapet: 18.09.2024

#### Revisjon

Årsregnskapet er utarbeidet av ekstern  
autorisert regnskapsfører: Ja

#### Grunnlag for avgivelse

År 2023: Årsregnskap er elektronisk innlevert.  
År 2022: Tall er hentet fra elektronisk innlevert årsregnskap fra 2023.

*Det er ikke krav til at årsregnskapet m.v. som sendes til Regnskapsregisteret er undertegnet. Kontrollen på at dette er utført ligger hos revisor/enhetens øverste organ. Sikkerheten ivaretas ved at innsender har rolle/rettighet for innsending av årsregnskapet via Altinn, og ved at det bekreftes at årsregnskapet er fastsatt av kompetent organ.*

Brønnøysundregistrene, 23.09.2024



Organisasjonsnr: 912 112 276  
OSLO LUNSJ AS

## RESULTATREGNSKAP

Beløp i: NOK	Note	2023	2022
<b>RESULTATREGNSKAP</b>			
<b>Inntekter</b>			
Salgsinntekt		34 582 409	30 675 909
<b>Sum inntekter</b>		<b>34 582 409</b>	<b>30 675 909</b>
<b>Kostnader</b>			
Endring i beholdning av varer under tilvirkning og ferdig tilvirkede varer		414 682	
Varekostnad		13 490 994	13 875 129
Lønnskostnad	1, 2	13 626 751	9 525 706
Avskrivning av driftsmidler og immaterielle eiendeler	3, 4	370 719	270 664
Nedskrivning av varige driftsmidler og immaterielle eiendeler	3, 4		
Annen driftskostnad		4 350 490	4 368 463
<b>Sum kostnader</b>		<b>32 253 637</b>	<b>28 039 963</b>
<b>Driftsresultat</b>		<b>2 328 772</b>	<b>2 635 946</b>
<b>Finansinntekter og finanskostnader</b>			
Annen renteinntekt		7 399	21
Annen finansinntekt		1 024	
<b>Sum finansinntekter</b>		<b>8 422</b>	<b>21</b>
Nedskrivning av andre finansielle anleggsmidler		30 000	
Annen rentekostnad		276 375	174 962
<b>Sum finanskostnader</b>		<b>306 375</b>	<b>174 962</b>
<b>Netto finans</b>		<b>-297 953</b>	<b>-174 941</b>
<b>Ordinært resultat før skattekostnad</b>			
Skattekostnad på resultat	5	462 399	363 055
<b>Ordinært resultat etter skattekostnad</b>		<b>1 568 420</b>	<b>2 097 951</b>
<b>Årsresultat</b>	6	<b>1 568 420</b>	<b>2 097 950</b>
<b>Årsresultat etter minoritetsinteresser</b>		<b>1 568 420</b>	<b>2 097 951</b>
<b>Totalresultat</b>		<b>1 568 420</b>	<b>2 097 951</b>
<b>Overføringer og disponeringer</b>			



Konsernbidrag		1 248 000
Udekket tap	641 625	1 139 575
Avsatt til annen egenkapital	926 795	-289 625
<b>Sum overføringer og disponeringer</b>	<b>1 568 420</b>	<b>2 097 950</b>



Organisasjonsnr: 912 112 276  
OSLO LUNSJ AS

## BALANSE

Beløp i: NOK	Note	2023	2022
<b>BALANSE - EIENDELER</b>			
<b>Anleggsmidler</b>			
<b>Immaterielle eiendeler</b>			
Utvikling	3		
Konsesjoner, patenter o.l.	3	274 559	191 667
Utsatt skattefordel	5		
Goodwill	3		
<b>Sum immaterielle eiendeler</b>		<b>274 559</b>	<b>191 667</b>
<b>Varige driftsmidler</b>			
Maskiner og anlegg	4	671 586	
Driftsløsøre, inventar o. a. utstyr	4	50 418	766 150
<b>Sum varige driftsmidler</b>	<b>4, 7</b>	<b>722 004</b>	<b>766 150</b>
<b>Finansielle anleggsmidler</b>			
Investering i datterselskap	8	2 150 000	3 428 000
Investering i annet foretak i samme konsern	8		
Lån til foretak i samme konsern	9		
Andre langsiktige fordringer	2	263 852	
<b>Sum finansielle anleggsmidler</b>		<b>2 413 852</b>	<b>3 428 000</b>
<b>Sum anleggsmidler</b>		<b>3 410 414</b>	<b>4 385 817</b>
<b>Omløpsmidler</b>			
<b>Varer</b>			
<b>Sum varer</b>		<b>111 518</b>	<b>526 200</b>
<b>Fordringer</b>			
Kundefordringer	9, 10	5 011 107	2 706 387
Andre kortsiktige fordringer	9	325 081	56 760
Konsernfordringer		855 837	1 490 216
<b>Sum fordringer</b>	<b>9</b>	<b>6 192 025</b>	<b>4 253 363</b>
<b>Bankinnskudd, kontanter og lignende</b>			
Bankinnskudd, kontanter o. l.	11	870 626	716 728
<b>Sum bankinnskudd, kontanter og lignende</b>		<b>870 626</b>	<b>716 728</b>
<b>Sum omløpsmidler</b>		<b>7 174 169</b>	<b>5 496 292</b>
<b>SUM EIENDELER</b>		<b>10 584 583</b>	<b>9 882 108</b>



## BALANSE - EGENKAPITAL OG GJELD

### Egenkapital

#### Innskutt egenkapital

Aksjekapital	12	330 000	330 000
Beholdning av egne aksjer	12		
Annen innskutt egenkapital		542 100	-1 057 900
<b>Sum innskutt egenkapital</b>		<b>872 100</b>	<b>-727 900</b>

#### Opptjent egenkapital

Annen egenkapital		926 795	958 375
<b>Sum opptjent egenkapital</b>		<b>926 795</b>	<b>958 375</b>

**Sum egenkapital** 6 1 798 895 230 475

### Gjeld

#### Langsiktig gjeld

Utsatt skatt	5		6 085
<b>Sum avsetninger for forpliktelser</b>			<b>6 085</b>

#### Annen langsiktig gjeld

Gjeld til			
kredittinstitusjoner	9		
Langsiktig konserngjeld	9	1 056 626	1 984 749
Øvrig langsiktig gjeld			964 192
<b>Sum annen langsiktig gjeld</b>		<b>1 056 626</b>	<b>2 948 941</b>

**Sum langsiktig gjeld** 1 056 626 2 955 026

#### Kortsiktig gjeld

Gjeld til			
kredittinstitusjoner	7	1 505 680	600 000
Leverandørgjeld	9	756 227	720 470
Betalbar skatt	5	468 484	4 970
Skyldig offentlige avgifter		1 932 859	2 020 579
Kortsiktig konserngjeld			1 600 000
Annen kortsiktig gjeld	9	3 065 813	1 750 589
<b>Sum kortsiktig gjeld</b>	<b>9</b>	<b>7 729 063</b>	<b>6 696 608</b>

**Sum gjeld** 8 785 689 9 651 633

**SUM EGENKAPITAL OG GJELD** 10 584 583 9 882 108

### POSTER UTENOM BALANSEN

Garantistillelser	7		
Pantstillelser	7		



Organisasjonsnr: 912 112 276  
OSLO LUNSJ AS

NOTEOPPLYSNINGER - SELSKAP - alle poster oppgitt i hele tall

**Note**

1

Antall årsverk i regnskapsåret  
25.00

Sum Beløp

Balanseført verdi 31.12. Varige driftsmidler Immaterielle eiend.

**Konsernregnskap**

Morselskapet sitt navn

Forretningskontor for morselskapet

**Begrunnelse for at datterselskap er utelatt fra konsolideringen**

Samlet beløp - tilknyttet selskap Årets Fjorårets

Samlet beløp - foretak i samme konsern Årets Fjorårets

Samlet beløp - foretak i samme konsern Årets Fjorårets

Samlet beløp - felles kontrollert virksomhet Årets Fjorårets

Pantstillelse Beløp

Beholdning av egne aksjer Antall Pålydende Andel av aksjek.

**PKF ReVisjon AS**

Sandakerveien 114A, 0484 Oslo

+47 22 78 28 00

post@pkf.no

pkf.no

Org./revisornr. 983 773 370

Medlem av Den norske Revisorforening

Til generalforsamlingen i

**Oslo Lunsj AS****UAVHENGIG REVISORS BERETNING***Konklusjon*

Vi har revidert årsregnskapet for Oslo Lunsj AS som viser et overskudd på kr 1 568 420. Årsregnskapet består av balanse per 31. desember 2023, resultatregnskap for regnskapsåret avsluttet per denne datoen og noter til årsregnskapet, herunder et sammendrag av viktige regnskapsprinsipper.

Etter vår mening

- oppfyller årsregnskapet gjeldende lovkrav, og
- gir årsregnskapet et rettviseende bilde av selskapets finansielle stilling per 31. desember 2023 og av dets resultater for regnskapsåret avsluttet per denne datoen i samsvar med regnskapslovens regler og god regnskapsskikk i Norge.

*Grunnlag for konklusjonen*

Vi har gjennomført revisjonen i samsvar med International Standards on Auditing (ISA-ene). Våre oppgaver og plikter i henhold til disse standardene er beskrevet nedenfor under "Revisors oppgaver og plikter ved revisjonen av årsregnskapet". Vi er uavhengige av selskapet i samsvar med kravene i relevante lover og forskrifter i Norge og International Code of Ethics for Professional Accountants (inkludert internasjonale uavhengighetsstandarder) utstedt av International Ethics Standards Board for Accountants (IESBA-reglene), og vi har overholdt våre øvrige etiske forpliktelser i samsvar med disse kravene. Innhentet revisjonsbevis er etter vår vurdering tilstrekkelig og hensiktsmessig som grunnlag for vår konklusjon.

*Ledelsens ansvar for årsregnskapet*

Styret (ledelsen) er ansvarlig for å utarbeide årsregnskapet og for at det gir et rettviseende bilde i samsvar med regnskapslovens regler og god regnskapsskikk i Norge. Ledelsen er også ansvarlig for slik intern kontroll som den finner nødvendig for å kunne utarbeide et årsregnskap som ikke inneholder vesentlig feilinformasjon, verken som følge av misligheter eller utilsiktede feil.

Ved utarbeidelsen av årsregnskapet må ledelsen ta standpunkt til selskapets evne til fortsatt drift og opplyse om forhold av betydning for fortsatt drift. Forutsetningen om fortsatt drift skal legges til grunn for årsregnskapet så lenge det ikke er sannsynlig at virksomheten vil bli avviklet.

PKF ReVisjon AS er medlem av PKF Global, et nettverk av medlemsselskaper i PKF International Limited. Medlemmene er selvstendige juridisk uavhengige selskaper, og fraskriver seg ethvert ansvar for arbeid eller manglende arbeid utført av andre individuelle selskapsmedlem eller samarbeidende selskap(er).



*Revisors oppgaver og plikter ved revisjonen av årsregnskapet*

---

Vårt mål er å oppnå betryggende sikkerhet for at årsregnskapet som helhet ikke inneholder vesentlig feilinformasjon, verken som følge av misligheter eller utilsiktede feil, og å avgi en revisjonsberetning som inneholder vår konklusjon. Betryggende sikkerhet er en høy grad av sikkerhet, men ingen garanti for at en revisjon utført i samsvar med ISA-ene, alltid vil avdekke vesentlig feilinformasjon. Feilinformasjon kan oppstå som følge av misligheter eller utilsiktede feil. Feilinformasjon er å anse som vesentlig dersom den enkeltvis eller samlet med rimelighet kan forventes å påvirke de økonomiske beslutningene som brukerne foretar på grunnlag av årsregnskapet.

For videre beskrivelse av revisors oppgaver og plikter vises det til:

<https://revisorforeningen.no/revisjonsberetninger>

Oslo, 18. september 2024

PKF REVISJON AS

Sanchit Chattree

statsautorisert revisor



PKF ReVisjon AS  
v/ oppdragsansvarlig revisor Sanchit Chattree  
Sandakerveien 114A  
0484 OSLO

Oslo, 18. september 2023

## **FULLSTENDIGHETSERKLÆRING/UTTALELSE FRA LEDELSEN**

Dette brevet sendes i forbindelse med Deres revisjon av regnskapet for Oslo Lunsj AS for året som ble avsluttet den 31. desember 2023. Formålet er å kunne konkludere på hvorvidt regnskapet i det alt vesentlige gir et rettviseende bilde i samsvar med regnskapsloven og god regnskapsskikk.

Vi bekrefter etter beste evne og overbevisning at:

### **Regnskap**

- Vi har oppfylt vårt ansvar for å påse at selskapets regnskap og formuesforvaltning er gjenstand for betryggende kontroll, herunder slik intern kontroll som vi finner nødvendig for å muliggjøre utarbeidelsen av et regnskap som ikke inneholder vesentlig feilinformasjon, verken som følge av misligheter eller feil. Vi har videre oppfylt vårt ansvar for utarbeidelsen av regnskapet, og mener at regnskapet gir et rettviseende bilde i samsvar med regnskapsloven og god regnskapsskikk.
- Metodene, de viktige forutsetninger som er brukt av oss ved utarbeidelsen av regnskapsestimater, herunder regnskapsestimater målt til virkelig verdi, er rimelige.
- Vi har tatt tilstrekkelig hensyn til og opplyst om forhold til nærstående parter og transaksjoner med disse i overensstemmelse med kravene i regnskapsloven og god regnskapsskikk.
- Alle hendelser etter datoen for regnskapet og forhold som medfører korrigering eller omtale, er korrigert eller omtalt.
- Vi er ikke kjent med feilinformasjon i siste års regnskap som ikke er korrigert.

### **Skattemeldingen**

- Vi har oppfylt vårt ansvar for å kontrollere at opplysningene som er gitt i skattemeldingen med vedlegg, er korrekte og fullstendige.



## Opplysninger som er gitt

- Vi har gitt revisor:
  - Tilgang til alle opplysninger som vi har kjennskap til og som er relevante for utarbeidelsen av regnskapet, som regnskapsregistreringer, dokumentasjon og andre saker,
  - tilleggsopplysninger som revisor har bedt om fra oss for revisjonsformål, og
  - ubegrenset tilgang til personer i enheten som det etter revisors vurdering er nødvendig å innhente revisjonsbevis fra.
- Alle transaksjoner er registrert i regnskapsposter og reflektert i regnskapet.
- Vi har gitt revisor opplysninger om resultatene av vår vurdering av risikoen for at regnskapet kan inneholde vesentlig feilinformasjon som følge av misligheter.
- Vi har gitt revisor alle opplysninger om eventuelle misligheter eller mistanker om misligheter som vi er kjent med og som kan ha påvirket enheten, og som involverer:
  - ledelsen,
  - ansatte som har en betydningsfull rolle i intern kontroll, eller
  - andre hvor misligheten kunne hatt en vesentlig virkning på regnskapet.
- Vi har gitt revisor alle opplysninger om eventuelle påstander om misligheter eller mistanke om misligheter som kan ha påvirket enhetens regnskap og som er kommunisert av ansatte, tidligere ansatte, analytikere, tilsynsmyndigheter eller andre.
- Vi har gitt revisor opplysninger om alle kjente tilfeller av manglende overholdelse eller mistanke om manglende overholdelse av lover og forskrifter som kan ha betydning for utarbeidelsen av regnskapet.
- Vi har gitt revisor opplysninger om identiteten til enhetens nærstående parter og alle forhold til nærstående parter og transaksjoner med disse som vi er kjent med.
- Vi har på tilbørlig måte regnskapsført eller opplyst om alle forpliktelser, så som garantiforpliktelser, sikkerhetsstillelser, erstatningssøksmål eller pågående prosesser, både aktuelle og latente, og har i notene til regnskapet gitt opplysninger om alle garantier avgitt til tredjeparter.
- Selskapet har tilfredsstillende hjemmel til alle eiendeler, og det er ingen pantsettelse av eller heftelser på selskapets eiendeler, med unntak av dem som fremgår av notene til regnskapet.

Med vennlig hilsen  
Oslo Lunsj AS

Ariel Glaser  
styreleder

Signature:   
Ariel Glaser (Sep 18, 2024 16:01 GMT+2)

Email: ariel@rockekokker.no



# Årsregnskap 2023

## Oslo Lunsj AS

Resultatregnskap  
Balanse  
Noter til regnskapet



Org.nr.: 912 112 276



### RESULTATREGNSKAP

#### OSLO LUNSI AS

DRIFTSINNEKTER OG DRIFTSKOSTNADER	Note	2023	2022
Salgsinntekt		34 582 409	30 675 909
<b>Sum driftsinntekter</b>		<b>34 582 409</b>	<b>30 675 909</b>
Varekostnad		13 490 994	13 875 129
End. beh. varer u.tilv. og ferdigvarer		414 682	0
Lønnskostnad	1, 2	13 626 751	9 525 706
Avskrivning av driftsmidler og immaterielle eiendeler	3, 4	370 719	270 664
Annen driftskostnad		4 350 490	4 368 463
<b>Sum driftskostnader</b>		<b>32 253 637</b>	<b>28 039 963</b>
<b>Driftsresultat</b>		<b>2 328 772</b>	<b>2 635 946</b>
<b>FINANSINNEKTER OG FINANSKOSTNADER</b>			
Annen renteinntekt		7 399	21
Annen finansinntekt		1 024	0
Nedskrivning av andre finansielle anleggsmidler		30 000	0
Annen rentekostnad		276 375	174 962
<b>Resultat av finansposter</b>		<b>-297 953</b>	<b>-174 941</b>
Resultat før skattekostnad		2 030 819	2 461 005
Skattekostnad på resultat	5	462 399	363 055
<b>Årsresultat</b>	<b>6</b>	<b>1 568 420</b>	<b>2 097 950</b>
<b>OVERFØRINGER</b>			
Avsatt til dekning av tidligere udekket tap		641 625	1 139 575
Mottatt konsernbidrag		0	-1 248 000
Avsatt til annen egenkapital		926 795	-289 625
<b>Sum overføringer</b>		<b>1 568 420</b>	<b>2 097 950</b>



### BALANSE

#### OSLO LUNSJ AS

EIENDELER	Note	2023	2022
<b>ANLEGGSMIDLER</b>			
<b>IMMATERIELLE EIENDELER</b>			
Konsesjoner, patenter o.l.	3	274 559	191 667
<b>Sum immaterielle eiendeler</b>		<b>274 559</b>	<b>191 667</b>
<b>VARIGE DRIFTSMIDLER</b>			
Maskiner og anlegg	4	671 586	0
Driftsløsøre, inventar o.a. utstyr	4	50 418	766 150
<b>Sum varige driftsmidler</b>	<b>4, 7</b>	<b>722 004</b>	<b>766 150</b>
<b>FINANSIELLE ANLEGGSMIDLER</b>			
Investeringer i datterselskap	8	2 150 000	3 428 000
Andre langsiktige fordringer	2	263 852	0
<b>Sum finansielle anleggsmidler</b>		<b>2 413 852</b>	<b>3 428 000</b>
<b>Sum anleggsmidler</b>		<b>3 410 414</b>	<b>4 385 817</b>
<b>OMLØPSMIDLER</b>			
Lager av varer og annen beholdning		111 518	526 200
<b>FORDRINGER</b>			
Kundefordringer	9, 10	5 011 107	2 706 387
Andre kortsiktige fordringer	9	325 081	56 760
Konsernfordringer		855 837	1 490 216
<b>Sum fordringer</b>	<b>9</b>	<b>6 192 025</b>	<b>4 253 363</b>
<b>INVESTERINGER</b>			
Bankinnskudd, kontanter o.l.	11	870 626	716 728
<b>Sum omløpsmidler</b>		<b>7 174 169</b>	<b>5 496 292</b>
<b>Sum eiendeler</b>		<b>10 584 583</b>	<b>9 882 108</b>




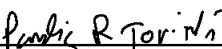
## BALANSE


### OSLO LUNSJ AS

EGENKAPITAL OG GJELD	Note	2023	2022
<strong>EGENKAPITAL</strong>			
<strong>INNSKUTT EGENKAPITAL</strong>			
Aksjekapital	12	330 000	330 000
Annen innskutt egenkapital		542 100	-1 057 900
<strong>Sum innskutt egenkapital</strong>		<strong>872 100</strong>	<strong>-727 900</strong>
<strong>OPPTJENT EGENKAPITAL</strong>			
Annen egenkapital		926 795	958 375
<strong>Sum opptjent egenkapital</strong>		<strong>926 795</strong>	<strong>958 375</strong>
<strong>Sum egenkapital</strong>	<strong>6</strong>	<strong>1 798 895</strong>	<strong>230 475</strong>
<strong>GJELD</strong>			
<strong>AVSETNING FOR FORPLIKTELSE</strong>			
Utsatt skatt	5	0	6 085
<strong>Sum avsetning for forpliktelser</strong>		<strong>0</strong>	<strong>6 085</strong>
<strong>ANNEN LANGSIKTIG GJELD</strong>			
Langsiktig konserngjeld	9	1 056 626	1 984 749
Øvrig langsiktig gjeld		0	964 192
<strong>Sum annen langsiktig gjeld</strong>		<strong>1 056 626</strong>	<strong>2 948 941</strong>
<strong>KORTSIKTIG GJELD</strong>			
Gjeld til kredittinstitusjoner	7	1 505 680	600 000
Leverandørgjeld	9	756 227	720 470
Betalbar skatt	5	468 484	4 970
Skyldig offentlige avgifter		1 932 859	2 020 579
Konserngjeld		0	1 600 000
Annen kortsiktig gjeld	9	3 065 813	1 750 589
<strong>Sum kortsiktig gjeld</strong>	<strong>9</strong>	<strong>7 729 063</strong>	<strong>6 696 608</strong>
<strong>Sum gjeld</strong>		<strong>8 785 689</strong>	<strong>9 651 633</strong>
<strong>Sum egenkapital og gjeld</strong>		<strong>10 584 583</strong>	<strong>9 882 108</strong>

Oslo, 18.09.2024  
Styret i Oslo Lunsj AS

  
Ariel Glaser (Sep 18, 2024 18:43 GMT+2)  
Ariel Glaser  
styreleder

  
Pardis (Sep 18, 2024 18:46 GMT+2)  
PARDIS ROSTAMZEI TORJALI  
styremedlem/daglig leder

  
Hilde Werner (Sep 19, 2024 07:35 GMT+2)  
Hilde Synnøve Werner  
styremedlem



## **Regnskapsprinsipper**

Årsregnskapet er satt opp i samsvar med regnskapsloven og NRS 8 - God regnskapsskikk for små foretak.

## **DRIFTSINNTEKTER**

Inntektsføring ved salg av varer skjer på leveringstidspunktet. Tjenester inntektsføres etter hvert som de leveres.

## **SKATT**

Skattekostnaden i resultatregnskapet omfatter både periodens betalbare skatt og endring i utsatt skatt. Utsatt skatt er beregnet med 0 på grunnlag av de midlertidige forskjeller som eksisterer mellom regnskapsmessige og skattemessige verdier, samt ligningsmessig underskudd til fremføring ved utgangen av regnskapsåret. Skatteøkende og skattereduserende midlertidige forskjeller som reverserer eller kan reverseres i samme periode er utlignet og nettoført.

## **KLASSIFISERING OG VURDERING AV ANLEGGSMIDLER**

Anleggsmidler omfatter eiendeler bestemt til varig eie og bruk. Anleggsmidler er vurdert til anskaffelseskost. Varige driftsmidler balanseføres og avskrives over driftsmidlets økonomiske levetid. Avskrivningsperioden for fast eiendom anskaffet etter 2009 er dekomponert i en del som gjelder råbygget og en del som gjelder faste tekniske installasjoner. Varige driftsmidler nedskrives til gjenvinnbart beløp ved verdifall som forventes ikke å være forbigående. Gjenvinnbart beløp er det høyeste av netto salgsverdi og verdi i bruk. Verdi i bruk er nåverdi av fremtidige kontantstrømmer knyttet til eiendelen. Nedskrivningen reverseres når grunnlaget for nedskrivningen ikke lenger er til stede.

## **KLASSIFISERING OG VURDERING AV OMLØPSMIDLER**

Omløpsmidler og kortsiktig gjeld omfatter normalt poster som forfaller til betaling innen ett år etter balansedagen, samt poster som knytter seg til varekretsløpet. Omløpsmidler vurderes til laveste verdi av anskaffelseskost og virkelig verdi.

## **AKSJER I DATTERSELSKAP**

Investeringer i datterselskap er vurdert etter kostmetoden ettersom konsernet samlet ikke overstiger grensen for små foretak.

## **VARER**

Varer er vurdert til det laveste av anskaffelseskost og netto salgsverdi.

## **FORDRINGER**

Kundefordringer og andre fordringer oppføres til pålydende etter fradrag for avsetning til forventet tap. Avsetning til tap gjøres på grunnlag av en individuell vurdering av de enkelte fordringene.

## **PENSJONSFORPLIKTELSE**

Pensjonsordninger finansiert via sikrede ordninger er ikke balanseført. Pensjonspremien anses i disse tilfeller som pensjonskostnad og klassifiseres sammen med lønnskostnader.



## Note 1 Lønnskostnader og antall årsverk

### LØNNSKOSTNADER

	2023	2022
Lønninger	11 730 801	8 688 769
Arbeidsgiveravgift	1 565 365	1 254 943
Pensjonskostnader	269 136	148 951
Andre ytelser	61 449	-566 957
<b>Sum</b>	<b>13 626 751</b>	<b>9 525 706</b>

Selskapet har i 2023 sysselsatt 25 årsverk.

Kostnadsøkningen under "Andre ytelser" skyldes lønnstilskudd, som tidligere har vært klassifisert mot "Andre ytelser". Fra 2023 inngår dette i post for "Lønninger", som en direkte reduksjon av lønn.

Virksomheten er pliktig til å ha tjenstepensjonsordning etter lov om obligatorisk tjenstepensjon. Gjeldende pensjonsordning oppfyller kravene etter loven.

## Note 2 Lån og sikkerhetsstillelse til medlemmer av styrende organer

	Styremedlemmer	Medlemmer av andre organer
Samlet lån	204 987	0
Samlet sikkerhetsstillelse	0	0
Rentesats	4,5 %	0,00 %
Hovedvilkår		
Tilbakebetalt beløp	0	0
Avskrevne beløp	0	0
Frafalte beløp	0	0

## Note 3 Immaterielle eiendeler

	Utvikling	Totalt
Anskaffelseskost 01.01.2023	291 667	291 667
Tilgang kjøpte immaterielle eiendeler	214 750	214 750
<b>Anskaffelseskost 31.12.2023</b>	<b>506 417</b>	<b>506 417</b>

Akkumulerte avskrivninger 31.12	231 858	231 858
<b>Bokført verdi 31.12.2023</b>	<b>274 559</b>	<b>274 559</b>

Akk. av- og nedskrivninger 01.01.2023	100 000	100 000
Årets avskrivninger	131 858	131 858
<b>Akk. av- og nedskrivninger 31.12.2023</b>	<b>231 858</b>	<b>231 858</b>

Økonomisk levetid

5 år

Avskrivningsplan

Lineær



## Note 4 Anleggsmidler

	Maskiner og anlegg	Varebiler	Inventar mv.	Sum
Anskaffelseskost pr. 01.01.23	880 879	591 655	665 906	2 138 440
Rettelse anskaffelseskost pr. 01.01.23	-281 941	-254 655	-471 294	-1 007 890
Tilgang kjøpte driftsmidler	99 714	95 000	0	194 714
<b>Anskaffelseskost 31.12.23</b>	<b>698 652</b>	<b>432 000</b>	<b>194 612</b>	<b>1 325 264</b>
Akkumulerte avskrivninger 31.12.23	337 583	121 483	144 194	603 260
Av- og nedskrivninger pr. 31.12.23	337 583	121 483	144 194	603 260
<b>Bokført verdi 31.12.23</b>	<b>361 069</b>	<b>310 517</b>	<b>50 418</b>	<b>722 004</b>
Årets ordinære avskrivninger	110 650	78 483	49 727	238 860

Økonomisk levetid	3-7 år	3-7 år	3-7 år
Avskrivningsplan	Lineær	Lineær	Lineær

## Note 5 Skatt

<b>Årets skattegrunnlag</b>	<b>2023</b>	<b>2022</b>	
Betalbar skatt	468 484	356 970	
Endring i utsatt skatt	-6 085	6 085	
<b>Sum skattekostnad</b>	<b>462 399</b>	<b>363 055</b>	
<b>Beregning av årets skattegrunnlag:</b>	<b>2023</b>	<b>2022</b>	
Ordinært resultat før skattekostnad	2 030 819	2 461 005	
Permanente forskjeller	30 111	0	
Endring i midlertidige forskjeller	68 541	-35 017	
Avgitt konsernbidrag	0	-1 600 000	
Anvendelse av fremførbart underskudd	0	-803 397	
<b>Årets skattegrunnlag</b>	<b>2 129 471</b>	<b>22 591</b>	
<b>Betalbar skatt i balansen:</b>	<b>2023</b>	<b>2022</b>	
Betalbar skatt på årets resultat	468 484	4 970	
<b>Sum betalbar skatt i balansen</b>	<b>468 484</b>	<b>4 970</b>	
<b>Oversikt over midlertidige forskjeller:</b>	<b>2023</b>	<b>2022</b>	<b>Endring</b>
Varige driftsmidler	-18 391	27 661	46 052
Fordringer	-22 488	0	22 488
<b>Sum</b>	<b>-40 880</b>	<b>27 661</b>	<b>68 541</b>
Inngår ikke i beregningen av utsatt skatt	40 880	0	-40 880
<b>Sum</b>	<b>0</b>	<b>27 661</b>	<b>27 661</b>
<b>Utsatt skattefordel / skatt (22 %)</b>	<b>0</b>	<b>6 085</b>	<b>6 085</b>



## Note 6 Egenkapital

	Aksjekapital	Overkurs	Annen egenkapital	Innskutt egenkapital	Annen egenkapital	Udekket tap	Sum egenkapital
Pr. 31.12.2022	330 000	0	-1 057 900	958 375			230 475
Årets resultat					926 795	641 625	1 568 420
Konsernbidrag mottatt 2022			1 600 000	-958 375	-641 625		0
<b>Pr 31.12.2023</b>	<b>330 000</b>	<b>0</b>	<b>542 100</b>	<b>926 795</b>	<b>0</b>	<b>0</b>	<b>1 798 895</b>

Konsernbidrag i 2022, fra Oslo Lunsj AS (mor) til Oslo Kantiner AS (datter), var ført mot "Annen innskutt egenkapital". Posteringen skulle ha vært mot "Annen egenkapital"/"Udekket tap", og er korrigert i 2023. Det udekkede tapet blir dekket i 2023.

## Note 7 Pantstillelser, gjeld og garantier

	31.12.2023	31.12.2022
<b>Pantsikret gjeld, pantstillelser og garantier</b>		
Langsiktig gjeld til kredittinstitusjoner	151 773	178 737
Annen langsiktig gjeld	753 907	785 454
Kassekreditt	600 000	600 000
<b>Sum</b>	<b>1 505 680</b>	<b>1 564 191</b>
<b>Regnskapsført verdi av pantsikrede eiendeler</b>		
Bil med registreringsnummer EB21557	165 000	210 000
<b>Sum</b>	<b>165 000</b>	<b>210 000</b>



## Note 8 Datterselskap

Oslo Lunsj AS eier 100 % av aksjene i Oslo Kantiner AS, som gir Oslo Lunsj AS 100 % av stemmene i selskapet. Oslo Kantiner AS har forretningskontor i Per Kvibergs gate 14A, 0478 Oslo. Årsresultatet for perioden 01.01-31.12.2023 var på kr. - 950 000. Balanseført egenkapital var pr. 31.12.2023 kr. -1 912 000.

Investeringen i Oslo Kantiner AS på kr. 30 000 er nedskrevet til null.

Oslo Lunsj AS eier 100 % av aksjene i Comedor Ltd i England, som gir Oslo Lunsj AS 100 % av stemmene i selskapet. Comedor Ltd. i England har en avdeling i Norge som har forretningskontor i Konows gate 67 B, 0196 Oslo. Årsresultatet for perioden 01.01-31.12.2023 var på kr. 86 000. Balanseført egenkapital var pr. 31.12.2023 kr. 1 105 000.

Følgende interne transaksjoner har funnet sted i 2023:

	<b>Beløp</b>
Varesalg til Oslo Kantiner AS	0
Varesalg Comedor AS	974 435
Varekjøp til Oslo Kantiner AS	426 560
Varekjøp til Comedor AS	115 028

## Note 9 Mellomværende med konsern

	<b>2023</b>	<b>2022</b>
<b>Fordringer</b>		
Kortsiktig fordring på Oslo Kantiner AS	832 627	0
Kortsiktig fordring på Comedor AS	23 210	0
Kortsiktig fordring på Takt AS	138 050	0
Andre kortsiktige fordringer konsern	0	3 090 216
<b>Sum</b>	<b>993 887</b>	<b>3 090 216</b>
<b>Gjeld</b>		
Kortsiktig gjeld til Swag	1 056 626	0
Annen langsiktig gjeld konsern	0	3 584 749
<b>Sum</b>	<b>1 056 626</b>	<b>3 584 749</b>



## Note 10 Kundefordringer

	2023	2022
Kundefordringer til pålydende	5 033 595	2 706 387
Avsetning til tap	29 157	0
<b>Balansført verdi av kundefordringer 31.12</b>	<b>5 004 438</b>	<b>2 706 387</b>
Endring i avsetning til tap	29 157	0
<b>Sum resultatførte tap på krav</b>	<b>29 157</b>	<b>0</b>

Årets avsetning til tap relaterer seg i hovedsak til gamle fordringer.

Kostnadsført tap er klassifisert som annen driftskostnad i regnskapet.

## Note 11 Bankinnskudd

Innestående midler på skattetrekkkonto (bundne midler) er på kr. 360 125.

## Note 12 Aksjonærer

### AKSJEKAPITALEN I OSLO LUNSI AS PR. 31.12 BESTÅR AV:

	Antall	Pålydende	Bokført
Ordinære aksjer	330 000	1,0	330 000
<b>Sum</b>	<b>330 000</b>		<b>330 000</b>

### EIERSTRUKTUR

De største aksjonærene i % pr. 31.12 var:

	Ordinære	Eierandel	Stemmeandel
SWAG HOLDING AS	115 500	35,0	35,0
TAKT AS	115 500	35,0	35,0
PARDIS ROSTAMZEI TORJALI	99 000	30,0	30,0
<b>Totalt antall aksjer</b>	<b>330 000</b>	<b>100,0</b>	<b>100,0</b>

### AKSJER EIET AV MEDLEMMER I STYRET OG DAGLIG LEDER:

Navn	Verv	Ordinære
PARDIS ROSTAMZEI TORJALI	styremedlem/daglig leder	99 000
<b>Totalt antall aksjer</b>		<b>99 000</b>



## Oslo Lunsj AS Offentlig regnskap 2023

Final Audit Report

2024-09-19

Created:	2024-09-18
By:	Malin Scoglietti-Olstad (malin.olstad@accountrix.no)
Status:	Signed
Transaction ID:	CBJCHBCAABAQKROzJAAWF7IK7y7kW1_meLq4pIWZVQ

### "Oslo Lunsj AS Offentlig regnskap 2023" History

Document created by Malin Scoglietti-Olstad (malin.olstad@accountrix.no)  
2024-09-18 - 4:21:40 PM GMT

Document emailed to pardis@rockekokker.no for signature  
2024-09-18 - 4:22:44 PM GMT

Document emailed to ariel@rockekokker.no for signature  
2024-09-18 - 4:22:44 PM GMT

Document emailed to hilde@rockekokker.no for signature  
2024-09-18 - 4:22:44 PM GMT

Email viewed by ariel@rockekokker.no  
2024-09-18 - 4:41:30 PM GMT

Email viewed by hilde@rockekokker.no  
2024-09-18 - 4:42:19 PM GMT

Signer ariel@rockekokker.no entered name at signing as Ariel Glaser  
2024-09-18 - 4:43:17 PM GMT

Document e-signed by Ariel Glaser (ariel@rockekokker.no)  
Signature Date: 2024-09-18 - 4:43:19 PM GMT - Time Source: server

Email viewed by pardis@rockekokker.no  
2024-09-18 - 4:45:24 PM GMT


Signer pardis@rockekokker.no entered name at signing as Pardis  
2024-09-18 - 4:46:28 PM GMT


Document e-signed by Pardis (pardis@rockekokker.no)  
Signature Date: 2024-09-18 - 4:46:30 PM GMT - Time Source: server


glasspaper

Powered by  
Adobe  
Acrobat Sign



 Signer hilde@rockekokker.no entered name at signing as Hilde Werner  
2024-09-19 - 5:35:48 AM GMT

 Document e-signed by Hilde Werner (hilde@rockekokker.no)  
Signature Date: 2024-09-19 - 5:35:50 AM GMT - Time Source: server

 Agreement completed.  
2024-09-19 - 5:35:50 AM GMT



# Årsregnskap 2023

## Oslo Lunsj AS

Resultatregnskap  
Balanse  
Noter til regnskapet



Org.nr.: 912 112 276



### RESULTATREGNSKAP

#### OSLO LUNSJ AS

DRIFTSINNEKTER OG DRIFTSKOSTNADER	Note	2023	2022
Salgsinntekt		34 582 409	30 675 909
<b>Sum driftsinntekter</b>		<b>34 582 409</b>	<b>30 675 909</b>
Varekostnad		13 490 994	13 875 129
End. beh. varer u.tilv. og ferdigvarer		414 682	0
Lønnskostnad	1, 2	13 626 751	9 525 706
Avskrivning av driftsmidler og immaterielle eiendeler	3, 4	370 719	270 664
Annen driftskostnad		4 350 490	4 368 463
<b>Sum driftskostnader</b>		<b>32 253 637</b>	<b>28 039 963</b>
<b>Driftsresultat</b>		<b>2 328 772</b>	<b>2 635 946</b>
<b>FINANSINNEKTER OG FINANSKOSTNADER</b>			
Annen renteinntekt		7 399	21
Annen finansinntekt		1 024	0
Nedskrivning av andre finansielle anleggsmidler		30 000	0
Annen rentekostnad		276 375	174 962
<b>Resultat av finansposter</b>		<b>-297 953</b>	<b>-174 941</b>
Resultat før skattekostnad		2 030 819	2 461 005
Skattekostnad på resultat	5	462 399	363 055
<b>Årsresultat</b>	<b>6</b>	<b>1 568 420</b>	<b>2 097 950</b>
<b>OVERFØRINGER</b>			
Avsatt til dekning av tidligere udekket tap		641 625	1 139 575
Mottatt konsernbidrag		0	-1 248 000
Avsatt til annen egenkapital		926 795	-289 625
<b>Sum overføringer</b>		<b>1 568 420</b>	<b>2 097 950</b>



### BALANSE

#### OSLO LUNSJ AS

EIENDELER	Note	2023	2022
<b>ANLEGGSMIDLER</b>			
<b>IMMATERIELLE EIENDELER</b>			
Konsesjoner, patenter o.l.	3	274 559	191 667
<b>Sum immaterielle eiendeler</b>		<b>274 559</b>	<b>191 667</b>
<b>VARIGE DRIFTSMIDLER</b>			
Maskiner og anlegg	4	671 586	0
Driftsløsøre, inventar o.a. utstyr	4	50 418	766 150
<b>Sum varige driftsmidler</b>	<b>4, 7</b>	<b>722 004</b>	<b>766 150</b>
<b>FINANSIELLE ANLEGGSMIDLER</b>			
Investeringer i datterselskap	8	2 150 000	3 428 000
Andre langsiktige fordringer	2	263 852	0
<b>Sum finansielle anleggsmidler</b>		<b>2 413 852</b>	<b>3 428 000</b>
<b>Sum anleggsmidler</b>		<b>3 410 414</b>	<b>4 385 817</b>
<b>OMLØPSMIDLER</b>			
Lager av varer og annen beholdning		111 518	526 200
<b>FORDRINGER</b>			
Kundefordringer	9, 10	5 011 107	2 706 387
Andre kortsiktige fordringer	9	325 081	56 760
Konsernfordringer		855 837	1 490 216
<b>Sum fordringer</b>	<b>9</b>	<b>6 192 025</b>	<b>4 253 363</b>
<b>INVESTERINGER</b>			
Bankinnskudd, kontanter o.l.	11	870 626	716 728
<b>Sum omløpsmidler</b>		<b>7 174 169</b>	<b>5 496 292</b>
<b>Sum eiendeler</b>		<b>10 584 583</b>	<b>9 882 108</b>



### BALANSE

#### OSLO LUNSJ AS

EGENKAPITAL OG GJELD	Note	2023	2022
<strong>EGENKAPITAL</strong>			
<strong>INNSKUTT EGENKAPITAL</strong>			
Aksjekapital	12	330 000	330 000
Annen innskutt egenkapital		542 100	-1 057 900
<strong>Sum innskutt egenkapital</strong>		<strong>872 100</strong>	<strong>-727 900</strong>
<strong>OPPTJENT EGENKAPITAL</strong>			
Annen egenkapital		926 795	958 375
<strong>Sum opptjent egenkapital</strong>		<strong>926 795</strong>	<strong>958 375</strong>
<strong>Sum egenkapital</strong>	<strong>6</strong>	<strong>1 798 895</strong>	<strong>230 475</strong>
<strong>GJELD</strong>			
<strong>AVSETNING FOR FORPLIKTELSER</strong>			
Utsatt skatt	5	0	6 085
<strong>Sum avsetning for forpliktelser</strong>		<strong>0</strong>	<strong>6 085</strong>
<strong>ANNEN LANGSIKTIG GJELD</strong>			
Langsiktig konserngjeld	9	1 056 626	1 984 749
Øvrig langsiktig gjeld		0	964 192
<strong>Sum annen langsiktig gjeld</strong>		<strong>1 056 626</strong>	<strong>2 948 941</strong>
<strong>KORTSIKTIG GJELD</strong>			
Gjeld til kredittinstitusjoner	7	1 505 680	600 000
Leverandørgjeld	9	756 227	720 470
Betalbar skatt	5	468 484	4 970
Skyldig offentlige avgifter		1 932 859	2 020 579
Konserngjeld		0	1 600 000
Annen kortsiktig gjeld	9	3 065 813	1 750 589
<strong>Sum kortsiktig gjeld</strong>	<strong>9</strong>	<strong>7 729 063</strong>	<strong>6 696 608</strong>
<strong>Sum gjeld</strong>		<strong>8 785 689</strong>	<strong>9 651 633</strong>
<strong>Sum egenkapital og gjeld</strong>		<strong>10 584 583</strong>	<strong>9 882 108</strong>

Oslo, 18.09.2024  
Styret i Oslo Lunsj AS

Ariel Glaser  
styreleder

PARDIS ROSTAMZEI TORJALI  
styremedlem/daglig leder

Hilde Synnøve Werner  
styremedlem



## **Regnskapsprinsipper**

Årsregnskapet er satt opp i samsvar med regnskapsloven og NRS 8 - God regnskapsskikk for små foretak.

## **DRIFTSINNTEKTER**

Inntektsføring ved salg av varer skjer på leveringstidspunktet. Tjenester inntektsføres etter hvert som de leveres.

## **SKATT**

Skattekostnaden i resultatregnskapet omfatter både periodens betalbare skatt og endring i utsatt skatt. Utsatt skatt er beregnet med 0 på grunnlag av de midlertidige forskjeller som eksisterer mellom regnskapsmessige og skattemessige verdier, samt ligningsmessig underskudd til fremføring ved utgangen av regnskapsåret. Skatteøkende og skattereduserende midlertidige forskjeller som reverserer eller kan reverseres i samme periode er utlignet og nettoført.

## **KLASSIFISERING OG VURDERING AV ANLEGGSMIDLER**

Anleggsmidler omfatter eiendeler bestemt til varig eie og bruk. Anleggsmidler er vurdert til anskaffelseskost. Varige driftsmidler balanseføres og avskrives over driftsmidlets økonomiske levetid. Avskrivningsperioden for fast eiendom anskaffet etter 2009 er dekomponert i en del som gjelder råbygget og en del som gjelder faste tekniske installasjoner. Varige driftsmidler nedskrives til gjenvinnbart beløp ved verdifall som forventes ikke å være forbigående. Gjenvinnbart beløp er det høyeste av netto salgsverdi og verdi i bruk. Verdi i bruk er nåverdi av fremtidige kontantstrømmer knyttet til eiendelen. Nedskrivningen reverseres når grunnlaget for nedskrivningen ikke lenger er til stede.

## **KLASSIFISERING OG VURDERING AV OMLØPSMIDLER**

Omløpsmidler og kortsiktig gjeld omfatter normalt poster som forfaller til betaling innen ett år etter balansedagen, samt poster som knytter seg til varekretsløpet. Omløpsmidler vurderes til laveste verdi av anskaffelseskost og virkelig verdi.

## **AKSJER I DATTERSELSKAP**

Investeringer i datterselskap er vurdert etter kostmetoden ettersom konsernet samlet ikke overstiger grensen for små foretak.

## **VARER**

Varer er vurdert til det laveste av anskaffelseskost og netto salgsverdi.

## **FORDRINGER**

Kundefordringer og andre fordringer oppføres til pålydende etter fradrag for avsetning til forventet tap. Avsetning til tap gjøres på grunnlag av en individuell vurdering av de enkelte fordringene.

## **PENSJONSFORPLIKTELSE**

Pensjonsordninger finansiert via sikrede ordninger er ikke balanseført. Pensjonspremien anses i disse tilfeller som pensjonskostnad og klassifiseres sammen med lønnskostnader.



## Note 1 Lønnskostnader og antall årsverk

### LØNNSKOSTNADER

	2023	2022
Lønninger	11 730 801	8 688 769
Arbeidsgiveravgift	1 565 365	1 254 943
Pensjonskostnader	269 136	148 951
Andre ytelser	61 449	-566 957
<b>Sum</b>	<b>13 626 751</b>	<b>9 525 706</b>

Selskapet har i 2023 sysselsatt 25 årsverk.

Kostnadsøkningen under "Andre ytelser" skyldes lønnstilskudd, som tidligere har vært klassifisert mot "Andre ytelser". Fra 2023 inngår dette i post for "Lønninger", som en direkte reduksjon av lønn.

Virksomheten er pliktig til å ha tjenstepensjonsordning etter lov om obligatorisk tjenstepensjon. Gjeldende pensjonsordning oppfyller kravene etter loven.

## Note 2 Lån og sikkerhetsstillelse til medlemmer av styrende organer

	Styremedlemmer	Medlemmer av andre organer
Samlet lån	204 987	0
Samlet sikkerhetsstillelse	0	0
Rentesats	4,5 %	0,00 %
Hovedvilkår		
Tilbakebetalt beløp	0	0
Avskrevne beløp	0	0
Frafalte beløp	0	0

## Note 3 Immaterielle eiendeler

	Utvikling	Totalt
Anskaffelseskost 01.01.2023	291 667	291 667
Tilgang kjøpte immaterielle eiendeler	214 750	214 750
<b>Anskaffelseskost 31.12.2023</b>	<b>506 417</b>	<b>506 417</b>

Akkumulerte avskrivninger 31.12	231 858	231 858
<b>Bokført verdi 31.12.2023</b>	<b>274 559</b>	<b>274 559</b>

Akk. av- og nedskrivninger 01.01.2023	100 000	100 000
Årets avskrivninger	131 858	131 858
<b>Akk. av- og nedskrivninger 31.12.2023</b>	<b>231 858</b>	<b>231 858</b>

Økonomisk levetid

5 år

Avskrivningsplan

Lineær



## Note 4 Anleggsmidler

	Maskiner og anlegg	Varebiler	Inventar mv.	Sum
Anskaffelseskost pr. 01.01.23	880 879	591 655	665 906	2 138 440
Rettelse anskaffelseskost pr. 01.01.23	-281 941	-254 655	-471 294	-1 007 890
Tilgang kjøpte driftsmidler	99 714	95 000	0	194 714
<b>Anskaffelseskost 31.12.23</b>	<b>698 652</b>	<b>432 000</b>	<b>194 612</b>	<b>1 325 264</b>
Akkumulerte avskrivninger 31.12.23	337 583	121 483	144 194	603 260
Av- og nedskrivninger pr. 31.12.23	337 583	121 483	144 194	603 260
<b>Bokført verdi 31.12.23</b>	<b>361 069</b>	<b>310 517</b>	<b>50 418</b>	<b>722 004</b>
Årets ordinære avskrivninger	110 650	78 483	49 727	238 860

Økonomisk levetid	3-7 år	3-7 år	3-7 år
Avskrivningsplan	Lineær	Lineær	Lineær

## Note 5 Skatt

<b>Årets skattegrunnlag</b>	<b>2023</b>	<b>2022</b>	
Betalbar skatt	468 484	356 970	
Endring i utsatt skatt	-6 085	6 085	
<b>Sum skattekostnad</b>	<b>462 399</b>	<b>363 055</b>	
<b>Beregning av årets skattegrunnlag:</b>	<b>2023</b>	<b>2022</b>	
Ordinært resultat før skattekostnad	2 030 819	2 461 005	
Permanente forskjeller	30 111	0	
Endring i midlertidige forskjeller	68 541	-35 017	
Avgitt konsernbidrag	0	-1 600 000	
Anvendelse av fremførbart underskudd	0	-803 397	
<b>Årets skattegrunnlag</b>	<b>2 129 471</b>	<b>22 591</b>	
<b>Betalbar skatt i balansen:</b>	<b>2023</b>	<b>2022</b>	
Betalbar skatt på årets resultat	468 484	4 970	
<b>Sum betalbar skatt i balansen</b>	<b>468 484</b>	<b>4 970</b>	
<b>Oversikt over midlertidige forskjeller:</b>	<b>2023</b>	<b>2022</b>	<b>Endring</b>
Varige driftsmidler	-18 391	27 661	46 052
Fordringer	-22 488	0	22 488
<b>Sum</b>	<b>-40 880</b>	<b>27 661</b>	<b>68 541</b>
Inngår ikke i beregningen av utsatt skatt	40 880	0	-40 880
<b>Sum</b>	<b>0</b>	<b>27 661</b>	<b>27 661</b>
<b>Utsatt skattefordel / skatt (22 %)</b>	<b>0</b>	<b>6 085</b>	<b>6 085</b>



## Note 6 Egenkapital

	Aksjekapital	Overkurs	Annen innskutt egenkapital	Annen egenkapital	Udekket tap	Sum egenkapital
Pr. 31.12.2022	330 000	0	-1 057 900	958 375		230 475
Årets resultat				926 795	641 625	1 568 420
Konsernbidrag mottatt 2022			1 600 000	-958 375	-641 625	0
<b>Pr 31.12.2023</b>	<b>330 000</b>	<b>0</b>	<b>542 100</b>	<b>926 795</b>	<b>0</b>	<b>1 798 895</b>

Konsernbidrag i 2022, fra Oslo Lunsj AS (mor) til Oslo Kantiner AS (datter), var ført mot "Annen innskutt egenkapital". Posteringen skulle ha vært mot "Annen egenkapital"/"Udekket tap", og er korrigert i 2023. Det udekkede tapet blir dekket i 2023.

## Note 7 Pantstillelser, gjeld og garantier

	31.12.2023	31.12.2022
<b>Pantsikret gjeld, pantstillelser og garantier</b>		
Langsiktig gjeld til kredittinstitusjoner	151 773	178 737
Annen langsiktig gjeld	753 907	785 454
Kassekreditt	600 000	600 000
<b>Sum</b>	<b>1 505 680</b>	<b>1 564 191</b>
<b>Regnskapsført verdi av pantsikrede eiendeler</b>		
Bil med registreringsnummer EB21557	165 000	210 000
<b>Sum</b>	<b>165 000</b>	<b>210 000</b>



## Note 8 Datterselskap

Oslo Lunsj AS eier 100 % av aksjene i Oslo Kantiner AS, som gir Oslo Lunsj AS 100 % av stemmene i selskapet. Oslo Kantiner AS har forretningskontor i Per Kvibergs gate 14A, 0478 Oslo. Årsresultatet for perioden 01.01-31.12.2023 var på kr. - 950 000. Balanseført egenkapital var pr. 31.12.2023 kr. -1 912 000.

Investeringen i Oslo Kantiner AS på kr. 30 000 er nedskrevet til null.

Oslo Lunsj AS eier 100 % av aksjene i Comedor Ltd i England, som gir Oslo Lunsj AS 100 % av stemmene i selskapet. Comedor Ltd. i England har en avdeling i Norge som har forretningskontor i Konows gate 67 B, 0196 Oslo. Årsresultatet for perioden 01.01-31.12.2023 var på kr. 86 000. Balanseført egenkapital var pr. 31.12.2023 kr. 1 105 000.

Følgende interne transaksjoner har funnet sted i 2023:

	<b>Beløp</b>
Varesalg til Oslo Kantiner AS	0
Varesalg Comedor AS	974 435
Varekjøp til Oslo Kantiner AS	426 560
Varekjøp til Comedor AS	115 028

## Note 9 Mellomværende med konsern

	<b>2023</b>	<b>2022</b>
<b>Fordringer</b>		
Kortsiktig fordring på Oslo Kantiner AS	832 627	0
Kortsiktig fordring på Comedor AS	23 210	0
Kortsiktig fordring på Takt AS	138 050	0
Andre kortsiktige fordringer konsern	0	3 090 216
<b>Sum</b>	<b>993 887</b>	<b>3 090 216</b>
<b>Gjeld</b>		
Kortsiktig gjeld til Swag	1 056 626	0
Annen langsiktig gjeld konsern	0	3 584 749
<b>Sum</b>	<b>1 056 626</b>	<b>3 584 749</b>



## Note 10 Kundefordringer

	2023	2022
Kundefordringer til pålydende	5 033 595	2 706 387
Avsetning til tap	29 157	0
<b>Balansført verdi av kundefordringer 31.12</b>	<b>5 004 438</b>	<b>2 706 387</b>
Endring i avsetning til tap	29 157	0
<b>Sum resultatførte tap på krav</b>	<b>29 157</b>	<b>0</b>

Årets avsetning til tap relaterer seg i hovedsak til gamle fordringer.

Kostnadsført tap er klassifisert som annen driftskostnad i regnskapet.

## Note 11 Bankinnskudd

Innestående midler på skattetrekkkonto (bundne midler) er på kr. 360 125.

## Note 12 Aksjonærer

### AKSJEKAPITALEN I OSLO LUNSI AS PR. 31.12 BESTÅR AV:

	Antall	Pålydende	Bokført
Ordinære aksjer	330 000	1,0	330 000
<b>Sum</b>	<b>330 000</b>		<b>330 000</b>

### EIERSTRUKTUR

De største aksjonærene i % pr. 31.12 var:

	Ordinære	Eierandel	Stemmeandel
SWAG HOLDING AS	115 500	35,0	35,0
TAKT AS	115 500	35,0	35,0
PARDIS ROSTAMZEI TORJALI	99 000	30,0	30,0
<b>Totalt antall aksjer</b>	<b>330 000</b>	<b>100,0</b>	<b>100,0</b>

### AKSJER EIET AV MEDLEMMER I STYRET OG DAGLIG LEDER:

Navn	Verv	Ordinære
PARDIS ROSTAMZEI TORJALI	styremedlem/daglig leder	99 000
<b>Totalt antall aksjer</b>		<b>99 000</b>