



ÅRSREGNSKAPET FOR REGNSKAPSÅRET 2020 - GENERELL INFORMASJON

Enheten

Organisasjonsnummer: 965 809 090
Organisasjonsform: Aksjeselskap
Foretaksnavn: USTEKVEIKJA ENERGI AS
Forretningsadresse: Geilovegen 68
3580 GEILO

Regnskapsår

Årsregnskapets periode: 01.01.2020 - 31.12.2020

Konsern

Mørselskap i konsern: Ja
Konsernregnskap lagt ved: Ja

Regnskapsregler

Regler for små foretak benyttet: Nei
Benyttet ved utarbeidelsen av årsregnskapet til selskapet: Regnskapslovens alminnelige regler
Benyttet ved utarbeidelsen av årsregnskapet til konsernet: Regnskapslovens alminnelige regler

Årsregnskapet fastsatt av kompetent organ

Bekreftet av representant for selskapet: Jan Olav Trillhus
Dato for fastsettelse av årsregnskapet: 08.06.2021

Grunnlag for avgivelse

År 2020: Årsregnskapet er elektronisk innlevert
År 2019: Tall er hentet fra elektronisk innlevert årsregnskap fra 2020

Det er ikke krav til at årsregnskapet m.v. som sendes til Regnskapsregisteret er undertegnet. Kontrollen på at dette er utført ligger hos revisor/enhetens øverste organ. Sikkerheten ivaretas ved at innsender har rolle/rettighet for innsending av årsregnskapet via Altinn, og ved at det bekreftes at årsregnskapet er fastsatt av kompetent organ.

Brønnøysundregistrene, 05.07.2022



Resultatregnskap

Beløp i: NOK	Note	2020	2019
RESULTATREGNSKAP			
Inntekter			
Salgsinntekt		298 055 232	796 423 222
Annen driftsinntekt		2 312 344	1 791 101
Sum inntekter		300 367 576	798 214 323
Kostnader			
Varekostnad		223 021 255	724 611 959
Lønnskostnad		26 048 498	25 451 055
Avskrivning på driftsmidler og immaterielle eiendeler		2 050 774	1 266 868
Annen driftskostnad		26 218 068	31 776 480
Sum kostnader		277 338 595	783 106 362
Driftsresultat		23 028 980	15 107 961
Finansinntekter og finanskostnader			
Annen renteinntekt		2 302 686	4 114 039
Annen finansinntekt		1 776 509	65 913
Sum finansinntekter		4 079 196	4 179 952
Nedskrivning av finansielle eiendeler	11		2 739 450
Annen rentekostnad		2 587 910	3 590 552
Annen finanskostnad		127 820	411 450
Sum finanskostnader		2 715 730	6 741 452
Netto finans		1 363 466	-2 561 500
Ordinært resultat før skattekostnad		24 392 446	12 546 461
Skattekostnad på ordinært resultat		5 008 589	3 971 022
Ordinært resultat etter skattekostnad		19 383 857	8 575 439
Årsresultat		19 383 857	8 575 439
Overføringer og disponeringer			
Ordinært utbytte		7 000 000	5 000 000
Annen egenkapital		12 383 857	3 575 439



Resultatregnskap

Beløp i: NOK	Note	2020	2019
Sum overføringer og disponeringer		19 383 857	8 575 439



Balanse

Beløp i: NOK	Note	2020	2019
BALANSE - EIENDELER			
Anleggsmidler			
Immaterielle eiendeler			
Forskning og utvikling			8
Konsesjoner, patenter, lisenser, varemerker ol.		3 914 240	
Utsatt skattefordel			2 312 030
Sum immaterielle eiendeler		3 914 240	2 312 038
Varige driftsmidler			
Tomter, bygninger og annen fast eiendom		17 304 375	15 291 495
Driftsløsøre, inventar, verktøy, kontormaskiner, ol.		1 489 823	1 760 747
Sum varige driftsmidler		18 794 198	17 052 242
Finansielle anleggsmidler			
Investering i datterselskap		270 911	270 911
Lån til foretak i samme konsern		61 473 310	62 215 753
Investeringer i tilknyttet selskap		4 296 000	11 078 485
Investeringer i aksjer og andeler		465 710	465 710
Andre fordringer		27 392	274 504
Sum finansielle anleggsmidler		66 533 323	74 305 363
Sum anleggsmidler		89 241 761	93 669 644
Omløpsmidler			
Varer			
Varer			14 426
Sum varer			14 426
Fordringer			
Kundefordringer		85 120 700	143 745 967
Andre fordringer		13 632 261	24 761 026
Sum fordringer		98 752 961	168 506 993
Investeringer			
Markedsbaserte aksjer		3 000	3 000
Sum investeringer		3 000	3 000



Balanse

Beløp i: NOK	Note	2020	2019
Bankinnskudd, kontanter og lignende			
Bankinnskudd, kontanter og lignende		154 921 796	196 076 468
Sum bankinnskudd, kontanter og lignende		154 921 796	196 076 468
Sum omløpsmidler		253 677 756	364 600 886
SUM EIENDELER		342 919 517	458 270 530
BALANSE - EGENKAPITAL OG GJELD			
Egenkapital			
Innskutt egenkapital			
Aksjekapital		11 000 000	11 000 000
Overkurs		800 000	800 000
Sum innskutt egenkapital		11 800 000	11 800 000
Opptjent egenkapital			
Annen egenkapital		137 104 889	124 721 032
Sum opptjent egenkapital		137 104 889	124 721 032
Sum egenkapital		148 904 889	136 521 032
Gjeld			
Langsiktig gjeld			
Pensjonsforpliktelser		3 445 568	3 022 228
Utsatt skatt		902 116	
Sum avsetninger for forpliktelser		4 347 684	3 022 228
Annen langsiktig gjeld			
Sum langsiktig gjeld		4 347 684	3 022 228
Kortsiktig gjeld			
Gjeld til kredittinstitusjoner		115 248 785	239 772 469
Leverandørgjeld		16 345 206	14 213 599
Betalbar skatt		2 433 074	2 614 981
Skyldige offentlige avgifter		2 634 181	3 951 742



Balanse

Beløp i: NOK	Note	2020	2019
Utbytte		7 000 000	5 000 000
Annen kortsiktig gjeld		46 005 697	53 174 479
Sum kortsiktig gjeld		189 666 944	318 727 270
Sum gjeld		194 014 628	321 749 498
SUM EGENKAPITAL OG GJELD		342 919 517	458 270 529



Konsernets resultatregnskap

Beløp i: NOK	Note	2020	2019
RESULTATREGNSKAP			
Inntekter			
Salgsinntekt		449 392 048	957 824 314
Annen driftsinntekt		2 312 344	1 802 268
Sum inntekter	13	451 704 392	959 626 582
Kostnader			
Varekostnad		371 510 435	883 360 405
Lønnskostnad	3,5,6	26 048 498	25 451 055
Avskrivning på driftsmidler	15,16	2 050 774	1 266 868
Annen driftskostnad	4	28 262 290	33 234 648
Sum kostnader		427 871 998	943 312 976
Driftsresultat		23 832 395	16 313 606
Finansinntekter og finanskostnader			
Annen renteinntekt		2 303 645	4 119 170
Annen finansinntekt	11	3 724 202	65 913
Sum finansinntekter		6 027 848	4 185 083
Nedskrivning av finansielle eiendeler			
Annen rentekostnad		2 964 567	4 082 120
Annen finanskostnad		131 545	2 048 043
Sum finanskostnader		3 096 112	6 130 163
Netto finans		2 931 736	-1 945 079
Ordinært resultat før skattekostnad		26 764 131	14 368 526
Skattekostnad på ord. resultat	9	5 100 003	4 097 529
Ordinært resultat etter skattekostnad		21 664 128	10 270 997
Årsresultat	10	21 664 128	10 270 997
Årsresultat etter minoritetsinteresser		21 664 128	10 270 997
Overføringer til annen EK			



Konsernets balanse

Beløp i: NOK	Note	2020	2019
BALANSE - EIENDELER			
Anleggsmidler			
Immaterielle eiendeler			
Immaterielle eiendeler	16		8
Kundekontrakter	16	3 914 240	
Utsatt skattefordel	9		2 312 030
Sum immaterielle eiendeler		3 914 240	2 312 038
Varige driftsmidler			
Tomter og bygninger		17 304 375	15 291 495
Driftsløsøre og inventar		1 489 823	1 760 747
Sum varige driftsmidler	15	18 794 198	17 052 242
Finansielle anleggsmidler			
Lån til foretak i samme konsern		0	0
Investeringer i tilknyttet selskap	11	9 700 070	14 534 936
Investeringer i aksjer og andeler	11	465 710	465 710
Andre fordringer		27 392	274 504
Sum finansielle anleggsmidler		10 193 172	15 275 150
Sum anleggsmidler		32 901 610	34 639 431
Omløpsmidler			
Varer			
Varer			14 426
Sum varer			14 426
Fordringer			
Kundefordringer	7,11,1 4	130 948 977	193 177 448
Andre fordringer		27 840 121	39 075 191
Sum fordringer		158 789 098	232 252 639
Investeringer			
Markedsbaserte aksjer	11	3 000	3 000
Sum investeringer		3 000	3 000



Konsernets balanse

Beløp i: NOK	Note	2020	2019
Bankinnskudd, kontanter og lignende			
Bankinnskudd	8	160 853 461	201 254 819
Sum bankinnskudd, kontanter og lignende		160 853 461	201 254 819
Sum omløpsmidler		319 645 559	433 524 884
SUM EIENDELER		352 547 168	468 164 315
BALANSE - EGENKAPITAL OG GJELD			
Egenkapital			
Innskutt egenkapital			
Aksjekapital (1 100 aksjer à kr 10 000,00)	1,2	11 000 000	11 000 000
Overkurs		800 000	800 000
Sum innskutt egenkapital	10	11 800 000	11 800 000
Opptjent egenkapital			
Annen egenkapital		143 943 370	129 143 483
Udekket tap		0	
Sum opptjent egenkapital	10	143 943 370	129 143 483
Sum egenkapital	10	155 743 370	140 943 483
Gjeld			
Langsiktig gjeld			
Pensjonsforpliktelser	5	3 445 568	3 022 228
Utsatt skatt	9	902 116	
Sum avsetninger for forpliktelser		4 347 684	3 022 228
Annen langsiktig gjeld			
Sum langsiktig gjeld		4 347 684	3 022 228
Kortsiktig gjeld			
Gjeld til kredittinstitusjoner	14	115 248 785	239 772 469
Leverandørgjeld		16 003 927	15 193 401
Betalbar skatt	9	2 504 077	2 522 068



Konsernets balanse

Beløp i: NOK	Note	2020	2019
Skyldige offentlige avgifter		5 194 665	7 351 736
Utbytte	10	7 000 000	5 000 000
Annen kortsiktig gjeld	12	46 504 660	54 358 931
Sum kortsiktig gjeld		192 456 114	324 198 604
Sum gjeld		196 803 798	327 220 832
SUM EGENKAPITAL OG GJELD		352 547 168	468 164 315



Deloitte.

Deloitte AS
Erik Børresens allé 2
Postboks 2013 Strømsø
NO-3003 Drammen
Norway

Tel: +47 32 26 41 00
www.deloitte.no

Til generalforsamlingen i Ustekveikja Energi AS

UAVHENGIG REVISORS BERETNING

Uttalelse om revisjonen av årsregnskapet

Konklusjon

Vi har revidert Ustekveikja Energi AS' årsregnskap som viser et overskudd i selskapsregnskapet på kr 19 383 857 og et overskudd i konsernregnskapet på kr 21 664 128. Årsregnskapet består av:

- selskapsregnskapet, som består av balanse per 31. desember 2020, resultatregnskap og kontantstrømpstilling for regnskapsåret avsluttet per denne datoen og noter til årsregnskapet, herunder et sammendrag av viktige regnskapsprinsipper, og
- konsernregnskapet, som består av balanse per 31. desember 2020, resultatregnskap og kontantstrømpstilling for regnskapsåret avsluttet per denne datoen og noter til årsregnskapet, herunder et sammendrag av viktige regnskapsprinsipper.

Etter vår mening:

- er årsregnskapet avgitt i samsvar med lov og forskrifter
- gir det medfølgende selskapsregnskapet et rettviseende bilde av den finansielle stillingen til Ustekveikja Energi AS per 31. desember 2020 og av selskapets resultater og kontantstrømmer for regnskapsåret som ble avsluttet per denne datoen i samsvar med regnskapslovens regler og god regnskapsskikk i Norge.
- gir det medfølgende konsernregnskapet et rettviseende bilde av den finansielle stillingen til konsernet Ustekveikja Energi AS per 31. desember 2020 og av konsernets resultater og kontantstrømmer for regnskapsåret som ble avsluttet per denne datoen i samsvar med regnskapslovens regler og god regnskapsskikk i Norge.

Grunnlag for konklusjonen

Vi har gjennomført revisjonen i samsvar med lov, forskrift og god revisjonsskikk i Norge, herunder de internasjonale revisjonsstandardene International Standards on Auditing (ISA-ene). Våre oppgaver og plikter i henhold til disse standardene er beskrevet i Revisors oppgaver og plikter ved revisjon av årsregnskapet. Vi er uavhengige av selskapet og konsernet slik det kreves i lov og forskrift, og har overholdt våre øvrige etiske forpliktelser i samsvar med disse kravene. Etter vår oppfatning er innhentet revisjonsbevis tilstrekkelig og hensiktsmessig som grunnlag for vår konklusjon.

Øvrig informasjon

Ledelsen er ansvarlig for øvrig informasjon. Øvrig informasjon omfatter informasjon i årsrapporten bortsett fra årsregnskapet og den tilhørende revisjonsberetningen.

Vår uttalelse om revisjonen av årsregnskapet dekker ikke øvrig informasjon, og vi attesterer ikke den øvrige informasjonen.

I forbindelse med revisjonen av årsregnskapet er det vår oppgave å lese øvrig informasjon med det formål å vurdere hvorvidt det foreligger vesentlig inkonsistens mellom øvrig informasjon og årsregnskapet, kunnskap vi har opparbeidet oss under revisjonen, eller hvorvidt den tilsynelatende inneholder vesentlig feilinformasjon.

Dersom vi konkluderer med at den øvrige informasjonen inneholder vesentlig feilinformasjon er vi pålagt å rapportere det. Vi har ingenting å rapportere i så henseende.

Deloitte refers to one or more of Deloitte Touche Tohmatsu Limited ("DTL"), its global network of member firms, and their related entities (collectively, the "Deloitte organization"). DTL (also referred to as "Deloitte Global") and each of its member firms and related entities are legally separate and independent entities, which cannot obligate or bind each other in respect of third parties. DTL and each DTL member firm and related entity is liable only for its own acts and omissions, and not those of each other. DTL does not provide services to clients. Please see www.deloitte.no to learn more.

© Deloitte AS

Registrert i Foretaksregisteret Medlemmer av Den norske Revisorforening
Organisasjonsnummer: 980 211 282

Penneo Dokumentnr: VJXME-YASUT-6UP8C-M2YZL-TIP04-2JOPE



Deloitte.

side 2
Uavhengig revisors beretning -
Ustekveikja Energi AS

Styrets og daglig leders ansvar for årsregnskapet

Styret og daglig leder (ledelsen) er ansvarlig for å utarbeide årsregnskapet i samsvar med lov og forskrifter, herunder for at det gir et rettviseende bilde i samsvar med regnskapslovens regler og god regnskapsskikk i Norge. Ledelsen er også ansvarlig for slik intern kontroll som den finner nødvendig for å kunne utarbeide et årsregnskap som ikke inneholder vesentlig feilinformasjon, verken som følge av misligheter eller utilsiktede feil.

Ved utarbeidelsen av årsregnskapet er ledelsen ansvarlig for å ta standpunkt til selskapets og konsernets evne til fortsatt drift, og på tilbørlig måte å opplyse om forhold av betydning for fortsatt drift. Forutsetningen om fortsatt drift skal legges til grunn for årsregnskapet så lenge det ikke er sannsynlig at virksomheten vil bli avvirket.

Revisors oppgaver og plikter ved revisjonen av årsregnskapet

Vårt mål med revisjonen er å oppnå betryggende sikkerhet for at årsregnskapet som helhet ikke inneholder vesentlig feilinformasjon, verken som følge av misligheter eller utilsiktede feil, og å avgi en revisjonsberetning som inneholder vår konklusjon. Betryggende sikkerhet er en høy grad av sikkerhet, men ingen garanti for at en revisjon utført i samsvar med lov, forskrift og god revisjonsskikk i Norge, herunder ISA-ene, alltid vil avdekke vesentlig feilinformasjon som eksisterer. Feilinformasjon kan oppstå som følge av misligheter eller utilsiktede feil. Feilinformasjon blir vurdert som vesentlig dersom den enkeltvis eller samlet med rimelighet kan forventes å påvirke økonomiske beslutninger som brukerne foretar basert på årsregnskapet.

Som del av en revisjon i samsvar med lov, forskrift og god revisjonsskikk i Norge, herunder ISA-ene, utøver vi profesjonelt skjønn og utviser profesjonell skepsis gjennom hele revisjonen. I tillegg:

- identifiserer og anslår vi risikoen for vesentlig feilinformasjon i regnskapet, enten det skyldes misligheter eller utilsiktede feil. Vi utformer og gjennomfører revisjonshandlinger for å håndtere slike risikoer, og innhenter revisjonsbevis som er tilstrekkelig og hensiktsmessig som grunnlag for vår konklusjon. Risikoen for at vesentlig feilinformasjon som følge av misligheter ikke blir avdekket, er høyere enn for feilinformasjon som skyldes utilsiktede feil, siden misligheter kan innebære samarbeid, forfalskning, bevisste utelatelser, uriktige fremstillinger eller overstyring av internkontroll.
- opparbeider vi oss en forståelse av den interne kontroll som er relevant for revisjonen, for å utforme revisjonshandlinger som er hensiktsmessige etter omstendighetene, men ikke for å gi uttrykk for en mening om effektiviteten av selskapets og konsernets interne kontroll.
- evaluerer vi om de anvendte regnskapsprinsippene er hensiktsmessige og om regnskapsestimaterne og tilhørende noteopplysninger utarbeidet av ledelsen er rimelige.
- konkluderer vi på hensiktsmessigheten av ledelsens bruk av fortsatt drift-forutsetningen ved avleggelsen av regnskapet, basert på innhentede revisjonsbevis, og hvorvidt det foreligger vesentlig usikkerhet knyttet til hendelser eller forhold som kan skape tvil av betydning om selskapets og konsernets evne til fortsatt drift. Dersom vi konkluderer med at det eksisterer vesentlig usikkerhet, kreves det at vi i revisjonsberetningen henleder oppmerksomheten på tilleggsopplysningene i regnskapet, eller, dersom slike tilleggsopplysninger ikke er tilstrekkelige, at vi modifiserer vår konklusjon om årsregnskapet og årsberetningen. Våre konklusjoner er basert på revisjonsbevis innhentet inntil datoen for revisjonsberetningen. Etterfølgende hendelser eller forhold kan imidlertid medføre at selskapet og konsernet ikke fortsetter driften.
- evaluerer vi den samlede presentasjonen, strukturen og innholdet, inkludert tilleggsopplysningene, og hvorvidt årsregnskapet representerer de underliggende transaksjonene og hendelsene på en måte som gir et rettviseende bilde.
- innhenter vi tilstrekkelig og hensiktsmessig revisjonsbevis vedrørende den finansielle informasjonen til enhetene eller forretningsområdene i konsernet for å kunne gi uttrykk for en mening om det konsoliderte regnskapet. Vi er ansvarlige for å lede, følge opp og gjennomføre konsernrevisjonen. Vi alene er ansvarlige for vår revisjonskonklusjon.

Vi kommuniserer med ledelsen blant annet om forhold av betydning som vi har avdekket i løpet av revisjonen, herunder om eventuelle svakheter av betydning i den interne kontrollen.

Penneo DokumentID: VJXME-YASUT-6UP8C-MZYZL-TIP04-2JOPE



Deloitte.

side 3
Uavhengig revisors beretning -
Ustekveikja Energi AS

Uttalelse om andre lovmessige krav

Konklusjon om årsberetningen

Basert på vår revisjon av årsregnskapet som beskrevet ovenfor, mener vi at opplysningene i årsberetningen om årsregnskapet og forutsetningen om fortsatt drift er konsistente med årsregnskapet og i samsvar med lov og forskrifter.

Konklusjon om registrering og dokumentasjon

Basert på vår revisjon av årsregnskapet som beskrevet ovenfor, og kontrollhandlinger vi har funnet nødvendig i henhold til internasjonal standard for attestasjonsoppdrag (ISAE) 3000 «Attestasjonsoppdrag som ikke er revisjon eller forenklet revisorkontroll av historisk finansiell informasjon», mener vi at ledelsen har oppfylt sin plikt til å sørge for ordentlig og oversiktlig registrering og dokumentasjon av selskapets regnskapsopplysninger i samsvar med lov og god bokføringskikk i Norge.

Drammen, 29. april 2021
Deloitte AS

Gry Kjersti Berget
statsautorisert revisor

Penneo Dokumenttnøkkel: VJXME-YASUT-6UP8C-MZYZL-TIF04-2JQPE



PENNEO

Signaturene i dette dokumentet er juridisk bindende. Dokument signert med "Penneo"™ - sikker digital signatur.
De signerende parter sin identitet er registrert, og er listet nedenfor.

"Med min signatur bekrefter jeg alle datoer og innholdet i dette dokument."

Gry Kjersti Berget

Statsautorisert revisor

Serienummer: 9578-5995-4-188360

IP: 51.175.xxx.xxx

2021-04-29 13:54:39Z



Penneo Dokumentnøkkel: VJXME-YASUT-6UPSC-MZYZL-TIP04-2JQPE

Dokumentet er signert digitalt, med **Penneo.com**. Alle digitale signatur-data i dokumentet er sikret og validert av den datamaskin-utregnede hash-verdien av det opprinnelige dokument. Dokumentet er låst og tids-stemplet med et sertifikat fra en betrodd tredjepart. All kryptografisk bevis er integrert i denne PDF, for fremtidig validering (hvis nødvendig).

Hvordan bekrefter at dette dokumentet er originalen?

Dokumentet er beskyttet av ett Adobe CDS sertifikat. Når du åpner dokumentet i

Adobe Reader, skal du kunne se at dokumentet er sertifisert av **Penneo e-signature service <penneo@penneo.com>**. Dette garanterer at innholdet i dokumentet ikke har blitt endret.

Det er lett å kontrollere de kryptografiske beviser som er lokalisert inne i dokumentet, med Penneo validator - <https://penneo.com/validate>



Ustekveikja Energi AS Org.nr. 965 809 090

ÅRSBERETNING FOR 2020

Konsernets virksomhet

Ustekveikja Energi AS er et norsk energikonsern som driver med omsetning av kraft, samt produkter og tjenester for kraftkunder. Konsernets forretningsadresse og hovedkontor ligger på Geilo i Hol kommune, med et avdelingskontor i Oslo.

Morselskapet Ustekveikja Energi AS ble etablert i 1992 og driver omsetning av elektrisk kraft i det nordiske kraftmarkedet. Konsernet har to datterselskap; Ustekveikja Energi AB og Ustekveikja Energi ApS som driver med henholdsvis omsetning av kraft i Sverige og Danmark.

Fortsatt drift

Forutsetningen for fortsatt drift er til stede og årsregnskapet for 2020 er satt opp under denne forutsetningen.

Selskapsmessig håndtering av pandemiutbrudd Covid-19 i samfunnet

Coronasmitteutbrudd fra begynnelsen av 2020 har påvirket hele verdenssamfunnet. Selv om samfunnet har vært til dels nedstengt grunnet pandemien, har selskapet hatt tilnærmet normal operasjonell drift. I deler av året har flertallet av ansatte i selskapet arbeidet fra hjemmekontor. Dette har vært mulig grunnet den teknologiske plattformen som var innført i selskapet før pandemien slo til (gode digitale kanaler og flater for samhandling både internt og eksternt).

Med fare for tap grunnet pandemiutbruddet, har selskapet etablert interne beredskapsgrupper for ekstra fokus på oppfølging av kunder (både privat og næring) og innfordringer fra disse mtp gjentatte nedstenginger av samfunnet, redusert forbruk og mulige konkurser. Pr. utgangen av mars 2021 har ikke selskapet hatt noen tap av betydning.

Håndtering av finansiell risiko

Konsernets og morselskapets virksomhet er eksponert for endringer i kraftpriser og valutakurser forbundet med krafthandel i andre valutaer enn norske kroner.

Disse risikoer er kartlagt i dokumentet *Risikopolicy for Ustekveikja Energi AS*. Dette dokumentet definerer mandater, rammer, ansvar og kompetansekrav for å håndtere de ulike risikoer. Styret i Ustekveikja Energi AS reviderer risikopolicyen årlig.

Likviditetsrisiko forbundet med virksomhetens kontantstrøm er håndtert gjennom bankavtaler med rammer for kreditt og garantier. Disse vurderes løpende.

Håndtering av kredittrisiko

Konsernets og morselskapets virksomhet er eksponert for risiko ifm oppgjør fra våre kunder.

I tråd med konsernets kredittpolicy sørger selskapet for at alle bedrifter er kredittvurdert, og at selskapet har hensiktsmessig regler for fakturering, innfordring og oppfølging av alle kunder. I tillegg er det garantiordninger på plass der risikonivået vurderes som høyt. For ekstratiltak iverksatt i forbindelse med pandemiutbruddet, se punktet «Selskapsmessig håndtering av pandemiutbrudd Covid-19 i samfunnet» ovenfor.

Arbeidsmiljø

Konsernets og morselskapets sykefravær i 2020 var samlet for alle ansatte 4,75% [2019: 3,3%].

I 2019 ble det gjennomført medarbeiderundersøkelser og det ble iverksatt diverse tiltak for å styrke arbeidsmiljøet i selskapet. Disse tiltakene er videreført i 2020. Andre tiltak (nye arbeidsmiljørettede og fremmende tiltak) som ble besluttet gjennomført i 2020, har vært vanskelig å gjennomføre grunnet pandemiutbruddet i samfunnet. Disse vil bli gjennomført når situasjonen



Ustekveikja Energi AS Org.nr. 965 809 090

tillater dette. En ny medarbeiderundersøkelse vil også bli gjennomført i 2021 for evaluering av arbeidsmiljøet i selskapet basert på iverksatte tiltak fra 2019.

Det har ikke vært skader eller ulykker for selskapet i 2020. Selskapet har internkontroll for helse, miljø og sikkerhet. Ustekveikja Energi AS er også IA bedrift, og det utarbeides årlig aktivitetsplaner i samarbeid med bedriftshelsetjenesten (HAVA BHT).

Ytre miljø

Morselskapet er siden 2003 sertifisert som miljøfyrtårn, og styret er ikke kjent med at konsernet eller morselskapet forurensar det ytre miljø.

Likestilling

Konsernet og morselskapet hadde pr 31.12.2020 36 ansatte [11 i Oslo, 25 på Geilo], fordelt på 16 kvinner og 20 menn. Alle ansatte har 100 % stilling med unntak av de som ønsker å arbeide redusert. 3 av de ansatte var i midlertidige stillinger i 2020 (2 kvinner og 1 mann). 1 kvinnelig ansatt har hatt foreldrepermisjon gjennom 2020.

Selskapet forholder seg til og oppfyller aktivitetsplikten mtp aktivt arbeid for å fremme likestilling og hindre diskriminering i selskapet. Dette blir ivare tatt i kvartalsvise HMS-møter for selskapet der ledelse, tillitsvalgt og verneombud har møteplikt.

Lønnsforskjellene i selskapet mellom ansatte kategorier / stillingsgrupper / stillingsnivåer er normalt iht. erfaringstall og statistikk fra arbeidsmarkedet (alder, antall år ansatt i selskapet, utdanning, ansvar og geografisk arbeidssted). Selskapet vurderer årlig mulighet for lønnsutjevning og -nivellering der det eventuelt skulle være behov for det.

Ustekveikja Energi AB og Ustekveikja Energi ApS har ingen ansatte.

Styret i Ustekveikja Energi AS bestod av 3 kvinner og 4 menn, med 1 kvinne og 3 menn som varamedlemmer i 2020.

Styret

Styret bestod av:

Liv Juchelka	Leder	Wenche Solland Reinton	Medlem
Bjarte Sjøgaard	Nestleder	Tone Arnegård	Medlem
Ole Bjørn Flatåker	Medlem	Kjell Haugo	Medlem
Ola Ryen	Medlem		

Styret har i løpet av året holdt 10 møter og behandlet 91 saker.

Rettvisende oversikt over utvikling og resultat

Omsetningen i konsernet er MNOK 451,7, mot MNOK 959,6 i fjor. Ordinært resultat før skattekostnad ble MNOK 26,8 [i fjor: MNOK 14,4].

Omsetningen i morselskapet er MNOK 300,4, mot MNOK 798,2 i fjor. Ordinært resultat før skattekostnad ble MNOK 24,4 [i fjor: MNOK 12,5].

Utover pensjonsforpliktelser og utsatt skatt har konsernet kun kortsiktig gjeld pr 31.12.2020.

Konsernets sum egenkapital og gjeld var ved utgangen av året MNOK 352,5 [i fjor: MNOK 468,2]. Egenkapitalandelen var 44,2% [i fjor: 30,1%].

Morselskapets sum egenkapital og gjeld var ved utgangen av året MNOK 342,9 [i fjor: MNOK 458,3]. Egenkapitalandelen var 43,4% [i fjor: 29,8%].



Ustekveikja Energi AS Org.nr. 965 809 090

Konsernets kontantstrøm fra driften var MNOK 88,1 [i fjor: MNOK 32,6]. Netto endring i likvider var MNOK -40,4 [i fjor: MNOK 137,1].

Morselskapets kontantstrøm fra driften var MNOK 87,3 [i fjor: MNOK 5,6]. Netto endring i likvider var MNOK -41,2 [i fjor: MNOK 137,3].

Etter styrets oppfatning gir det fremlagte resultatregnskap og balanse for regnskapsåret, med tilhørende noter og kontantstrømanalyse, et riktig uttrykk for konsernets og morselskapets stilling. Konsernets finansielle stilling er tilfredsstillende.

Etter utgangen av regnskapsåret har det ikke inntruffet forhold som det ikke er tatt hensyn til i årsoppgjøret, og som er viktig for å bedømme konsernets og morselskapets resultat og stilling.

Det er etablert en fleksibel og tilstrekkelig kredittramme med konsernets bankforbindelse. Morselskapet foretar løpende vurderinger av fremtidige kontantstrøm og har en solid likviditetsreserve. Pr. 31.12.2020 benyttet konsernet 6,7% av likviditetsrammen på MNOK 190. Dette, kombinert med eventuelle kostnadstilpasninger, vil sikre driftsgrunnlaget for inneværende år. Styret foreslår i denne situasjonen å gi et utbytte til eier på MNOK 7 i 2021 basert på regnskap 2020.

Årets resultat og disponeringer

Styret foreslår følgende disponering av årets resultat i Ustekveikja Energi AS:

Hol kommune – utbytte	7.000.000
Overføring til annen egenkapital	12.383.857
Disponert resultat	<u>19.383.857</u>

Forslaget er begrunnet ut fra en samlet vurdering av selskapets økonomiske og finansielle situasjon.

Morselskapets egenkapital pr. 31.12.2020 var:

Aksjekapital	11.000.000
Overkurs	800.000
Annen egenkapital	137.104.889
Sum egenkapital	<u>148.904.889</u>

Kraftmarkedet 2020

Kraftmarkedsåret 2020 har vært et helt spesielt og ekstremt år. Gjennom hele 2020 har det vært over hele landet en særdeles god hydrologibalansesituasjon grunnet mye snø i fjellet etter vinteren 2019/2020 og en ellers mild og nedbørsrik vår, sommer og høst i 2020. Det ble produsert 154,2 TWh kraft i Norge i 2020, noe som er den høyeste årsproduksjonen noensinne.

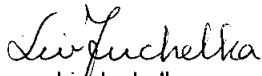
I mars 2020 ble samfunnet nedstengt grunnet tidligere nevnte pandemiutbrudd. Pandemien har påvirket (og påvirker) samfunnet i større eller mindre grad siden smitteutbruddet ble oppdaget i Norge. Dette har medført mindre forbruk og etterspørsel etter elektrisk kraft i 2020 både i Norge og i resten av verden. Norsk forbruk var på 133,7 TWh, 1,1 TWh lavere enn 2019. Grunnet situasjon beskrevet ovenfor, har aldri vannmagasinoppfyllingsgraden vært høyere ved inngangen av en forvinter som for 2020/2021.

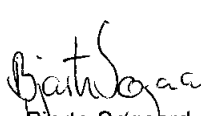
Alle disse faktorene har vært med på å holde strømprisen nede på historiske lave og ekstreme nivåer gjennom nesten hele året. «Rekorder i lave priser» er blitt slått gjentatte ganger gjennom året. For enkelte perioder/dager har strømprisen vært så lav at vannkraftprodusenter har valgt å slippe vannet forbi uten å produsere elektrisk kraft (større produksjonskostnad enn produksjonsverdi). Gjennomsnittlig systempris for 2020 ble 10,93 €/MWh (11,56 øre/kWh).



Ustekveikja Energi AS Org.nr. 965 809 090

Geilo, 29. april 2021.


Liv Juchelka
Styrets leder


Bjarte Sogaard
Styrets nestleder



Wenche Solland Reinton
Styremedlem


Tone Arnegård
Styremedlem


Ola Ryen
Styremedlem


Kjell Haugo
Styremedlem


Ole Bjørn Flatåker
Styremedlem


Jan Olav Helle Trillhus
Administrerende direktør



Konsernregnskap 2020

**USTEKVEIKJA ENERGI AS
3580 GEILO**

Innhold:

Resultatregnskap
Balanse
Noter
Kontantstrømoppstilling
Styrets årsberetning
Revisjonsberetning

**Konsern**
Resultatregnskap for 2020
USTEKVEIKJA ENERGI AS

Morselskap			Konsern		
2020	2019		Note	2020	2019
298 055 232	796 423 222	Salgsinntekt		449 392 048	957 824 314
2 312 344	1 791 101	Annen driftsinntekt		2 312 344	1 802 268
300 367 576	798 214 323	Sum driftsinntekter	13	451 704 392	959 626 582
-223 021 255	-724 611 959	Varekostnad		-371 510 435	-883 360 405
-26 048 498	-25 451 055	Lønnskostnad	3,5,6	-26 048 498	-25 451 055
-2 050 774	-1 266 868	Avskrivning på driftsmidler	15,16	-2 050 774	-1 266 868
-26 218 068	-31 776 480	Annen driftskostnad	4	-28 262 290	-33 234 648
-277 338 595	-783 106 362	Sum driftskostnader		-427 871 998	-943 312 976
23 028 980	15 107 961	Driftsresultat		23 832 395	16 313 606
2 302 686	4 114 039	Annen renteinntekt		2 303 645	4 119 170
1 776 509	65 913	Annen finansinntekt	11	3 724 202	65 913
4 079 196	4 179 952	Sum finansinntekter		6 027 848	4 185 083
0	-2 739 450	Nedskrivning av finansielle eie ...	11	0	0
-2 587 910	-3 590 552	Annen rentekostnad		-2 964 567	-4 082 120
-127 820	-411 450	Annen finanskostnad		-131 545	-2 048 043
-2 715 730	-6 741 452	Sum finanskostnader		-3 096 112	-6 130 163
1 363 466	-2 561 500	Netto finans		2 931 736	-1 945 079
24 392 446	12 546 461	Ordinært resultat før skatt		26 764 131	14 368 526
-5 008 589	-3 971 022	Skattekostnad på ord. resultat	9	-5 100 003	-4 097 529
19 383 857	8 575 439	Ordinært resultat		21 664 128	10 270 997
19 383 857	8 575 439	Årsresultat	10	21 664 128	10 270 997
0	0	Årsresultat etter minoritetsin...		21 664 128	10 270 997
		Overføringer			
7 000 000	5 000 000	Utbytte		7 000 000	5 000 000
12 383 857	3 575 439	Overføringer til annen EK		14 664 128	5 270 997
19 383 857	8 575 439	Sum overføringer og dispon ...	11	21 664 128	10 270 997



Konsern
Balanse pr. 31. desember 2020
USTEKVEIKJA ENERGI AS


<u>Morselskap</u>			<u>Konsern</u>		
2020	2019		Note	2020	2019
		EIENDELER			
		Anleggsmidler			
		Immaterielle eiendeler			
0	8	Immaterielle eiendeler	16	0	8
3 914 240	0	Kundekontrakter	16	3 914 240	0
0	2 312 030	Utsatt skattefordel	9	0	2 312 030
3 914 240	2 312 038	Sum immaterielle eiendeler		3 914 240	2 312 038
		Varige driftsmidler			
17 304 375	15 291 495	Tomter og bygninger		17 304 375	15 291 495
1 489 823	1 760 747	Driftsløsøre og inventar		1 489 823	1 760 747
18 794 198	17 052 242	Sum varige driftsmidler	15	18 794 198	17 052 242
		Finansielle anleggsmidler			
270 911	270 911	Investering i datterselskap		0	0
61 473 310	62 215 753	Lån til foretak i samme konsern		0	0
4 296 000	11 078 485	Investeringer i tilknyttet selskap	11	9 700 070	14 534 936
465 710	465 710	Investeringer i aksjer og andeler	11	465 710	465 710
27 392	274 504	Andre fordringer		27 392	274 504
66 533 323	74 305 363	Sum finansielle anleggsmidler		10 193 172	15 275 150
89 241 761	93 669 644	Sum anleggsmidler		32 901 610	34 639 431
		Omløpsmidler			
0	14 426	Varer		0	14 426
0	14 426	Sum varer		0	14 426
		Fordringer			
85 120 700	143 745 967	Kundefordringer	7,11,14	130 948 977	193 177 448
13 632 261	24 761 026	Andre fordringer		27 840 121	39 075 191
98 752 961	168 506 993	Sum fordringer		158 789 098	232 252 639
		Investeringer			
3 000	3 000	Aksjer	11	3 000	3 000
3 000	3 000	Sum investeringer		3 000	3 000
154 921 796	196 076 468	Bankinnskudd	8	160 853 461	201 254 819
154 921 796	196 076 468	Bankinnskudd		160 853 461	201 254 819
253 677 756	364 600 886	Sum omløpsmidler		319 645 559	433 524 884
342 919 517	458 270 530	Sum eiendeler		352 547 168	468 164 315




Konsern
Balanse pr. 31. desember 2020
USTEKVEIKJA ENERGI AS

<u>Morselskap</u>			<u>Konsern</u>		
2020	2019		Note	2020	2019
EGENKAPITAL OG GJELD					
Egenkapital					
Innskutt egenkapital					
11 000 000	11 000 000	Aksjekapital (1 100 aksjer à kr ...	1,2	11 000 000	11 000 000
800 000	800 000	Overkurs		800 000	800 000
11 800 000	11 800 000	Sum innskutt egenkapital	10	11 800 000	11 800 000
Opptjent egenkapital					
137 104 889	124 721 032	Annen egenkapital		143 943 370	129 143 483
137 104 889	124 721 032	Sum opptjent egenkapital	10	143 943 370	129 143 483
148 904 889	136 521 032	Sum egenkapital	10	155 743 370	140 943 483
Gjeld					
Avsetning for forpliktelser					
3 445 568	3 022 228	Pensjonsforpliktelser	5	3 445 568	3 022 228
902 116	0	Utsatt skatt	9	902 116	0
4 347 684	3 022 228	Sum avsetning		4 347 684	3 022 228
4 347 684	3 022 228	Sum langsiktig gjeld		4 347 684	3 022 228
Kortsiktig gjeld					
115 248 785	239 772 469	Gjeld til kredittinstitusjoner	14	115 248 785	239 772 469
16 345 206	14 213 599	Leverandørgjeld		16 003 927	15 193 401
2 433 074	2 614 981	Betalbar skatt	9	2 504 077	2 522 068
2 634 181	3 951 742	Skyldige offentlige avgifter		5 194 665	7 351 736
7 000 000	5 000 000	Utbytte	10	7 000 000	5 000 000
46 005 697	53 174 479	Annen kortsiktig gjeld	12	46 504 660	54 358 931
189 666 944	318 727 270	Sum kortsiktig gjeld		192 456 114	324 198 604
194 014 628	321 749 498	Sum gjeld		196 803 798	327 220 832
342 919 517	458 270 530	Sum egenkapital og gjeld		352 547 168	468 164 315


Geilo, 29.04.2021


Liv Else Juheika
Styrets leder


Wenche Solland Reinton
Styremedlem



Bjarte Sogaard
Styrets nestleder


Tone Arnegård
Styremedlem


Kjell Haugo
Styremedlem


Ole Bjørn Flatåker
Styremedlem


Ola Torgunrud Ryen
Styremedlem


Jan Olav Helle Trillhus
Administrerende direktør



Regnskapsprinsipper

Årsregnskapet er satt opp i samsvar med regnskapsloven 1998 og god regnskapsskikk.

Aksjer i datterselskaper og tilknyttet selskaper

Datterselskaper er selskaper der morselskapet har kontroll, og dermed bestemmende innflytelse på enhetens finansielle og operasjonelle strategi, normalt ved å eie mer enn halvparten av den stemmeberettigede kapitalen. Investeringer med 20-50% eie av stemmeberettiget kapital og betydelig innflytelse, defineres som tilknyttede selskaper.

Følgende selskaper inngår i konsernet 31.12:

Datterselskaper

Eierandel

Ustekveikja Energi AB	100,00 %
Ustekveikja Energi APs	100,00 %

Tilknyttede selskaper

Geilovegen Eiendom AS	50,00 %
Hallingdal Trepellets AS	26,64 %
Geito Bioenergi AS	34,00 %
Hallingdal BioEnergi AS	33,33 %

Regnskapsprinsipper for aksjer i datterselskaper og tilknyttede selskaper

Kostmetoden brukes som prinsipp for investeringer i datterselskaper og tilknyttede selskaper i selskapsregnskapet. Kostpris økes når midler tilføres ved kapitalutvidelse, eller når det gis konsernbidrag til datterselskap. Mottatte utdelinger resultatføres i utgangspunktet som inntekt. Utdelinger som overstiger andel av opptjent egenkapital etter kjøpet føres som reduksjon av anskaffelseskost. Utbytte/konsernbidrag fra datterselskap regnskapsføres det samme året som datterselskapet avsetter beløpet. Utbytte fra andre selskaper regnskapsføres som finansinntekt når utbyttet er vedtatt.

I konsernregnskapet brukes egenkapitalmetoden som prinsipp for investeringer i tilknyttede selskaper. Bruk av metoden fører til at regnskapsført verdi i balansen tilsvarer andelen av egenkapitalen i det tilknyttede selskapet, korrigert for eventuelle gjenværende merverdier fra kjøpet og urealisert interngvinster. Resultatandelen i resultatregnskapet baseres på andelen av resultat etter skatt i det tilknyttede selskapet, og korrigeres for eventuelle avskrivninger på merverdier og urealiserte gevinster. I resultatregnskapet vises resultatandelen under finansposter.

Konsolideringsprinsipper

Datterselskaper blir konsolidert fra det tidspunktet kontrollen er overført til konsernet.

I konsernregnskapet erstattes posten aksjer i datterselskapet med datterselskapets eiendeler og gjeld. Konsernregnskapet utarbeides som om konsernet var en økonomisk enhet. Transaksjoner, urealiserte fortjeneste og mellomværende mellom selskapene elimineres.

Ved konsolidering av datterselskaper hvor årsregnskapene er utarbeidet i utenlandsk valuta, omregnes balanseposter til norske kroner basert på balansedagens kurs. Resultatposter omregnes til norske kroner basert på gjennomsnittskurs for regnskapsåret. Omregningsdifferanser som oppstår ved innarbeidelse av datterselskap i utenlandsk valuta inngår i konsernets egenkapital.

Salgsinntekter

Inntektsføring av strømleveranse til sluttbrukere skjer løpende i henhold til avtalt pris og levert volum til kundene. Inntektsføring ved salg av varer og tjenester skjer på leveringstidspunktet.

Varekostnad

Varekostnaden består i all hovedsak av kraftkjøp. Fysisk kraftkjøp kostnadsføres i henhold til sammenstillingsprinsippet. Resultat av finansielle kraft- og valutakontrakter som sikrer kjøp til sluttbrukere blir i resultatregnskapet klassifisert netto som kjøp eller kjøpsreduksjon.



Fordringer

Kundefordringer og andre fordringer er oppført i balansen til pålydende etter fradrag for avsetning til forventet tap. Avsetning til tap gjøres på grunnlag av individuelle vurderinger av de enkelte fordringene. I tillegg gjøres det for øvrige kundefordringer en uspesifisert avsetning for å dekke antatt tap.

Kortsiktige plasseringer

Kortsiktige plasseringer (aksjer og andeler vurdert som omløpsmidler) vurderes til laveste av gjennomsnittlig anskaffelseskost og virkelig verdi på balansedagen. Mottatt utbytte og andre utdelinger fra selskapene inntektsføres som annen finansinntekt.

Varige driftsmidler

Varige driftsmidler balanseføres og avskrives over driftsmidlets levetid dersom de har levetid over 3 år og har en kostpris som overstiger kr 15.000. Direkte vedlikehold av driftsmidler kostnadsføres løpende under driftskostnader, mens påkostninger eller forbedringertillegges driftsmidlets kostpris og avskrives i takt med driftsmidlet.

Ytelsespensjon

Konsernet har kollektiv ytelsespensjonsordning for en del av sine ansatte gjennom Kommunal Landspensjonskasse. Ved regnskapsføring av pensjon som er ytelsesplan, kostnadsføres forpliktelsen over opptjeningstiden i henhold til planens opptjeningsformel. Estima tavvik og virkningen av endrede forutsetninger amortiseres over forventet gjenværende opptjeningstid i den grad de overstiger 10 % av den største av pensjonsforpliktelsen og pensjonsmidlene (korridor). Netto pensjonsforpliktelse er differansen mellom nåverdien av pensjonsforpliktelsene og verdien av pensjonsmidler som er avsatt for betaling av ytelsene. Pensjonsmidlene vurderes til virkelig verdi.

I tillegg til den ordinære tariffestede tjenestepensjonsordningen kommer ytelser i form av avtalefestet pensjon til aldersgruppene fra 62 til 64 år. Disse ytelsene dekkes på pay-as-you-go basis gjennom en utligningsordning der alle arbeidsgivere innenfor den enkelte arbeidsgiverorganisasjon betaler samme tilskudd i prosent av pensjonsgrunnlaget. Fordi det foretas en slik utjevning av risiko mellom alle foretakene, kommunene og fylkeskommunene som deltar i ordningen, tilfredsstiller den kriteriene for det som betegnes som en Multiemployer-plan. I tråd med internasjonal praksis for slike Multiemployer-planer er den regnskapsførte årlige pensjonskostnaden lik det faktiske tilskudd. Pensjonsordningen behandles i henhold til Norsk Regnskapsstandard for pensjonskostnader.

For ansatte som ikke er med i kollektiv ytelsespensjonsordning er det opprettet innskuddspensjonsordning.

Virksomheten oppfyller med disse ordningene lov om offentlig tjenestepensjon.

Kontantstrømpoppstilling

Kontantstrømanalysen er satt opp etter den indirekte metoden ihht Foreløpig Norsk Regnskapsstandard om kontantstrømpoppstillinger.

Skatt

Skattekostnaden i resultatregnskapet omfatter både periodens betalbare skatt og endring i utsatt skatt. Utsatt skatt er beregnet med 22 % på grunnlag av de midlertidige forskjeller som eksisterer mellom regnskapsmessige og skattemessige verdier, samt ligningsmessig underskudd til fremføring ved utgangen av regnskapsåret. Skatteøkende og skattereduserende midlertidige forskjeller som reverserer eller kan reversere i samme periode er utlignet.

Endring av regnskapsprinsipper og presentasjon

Det er ikke foretatt endring av regnskapsprinsipper i forhold til tidligere år ved avleggelse av regnskapet for 2019.

Kraftkontrakter og finansielle instrumenter

Selskapet har en portefølje av finansielle kontrakter. Finansielle kontrakter representerer kun et økonomisk oppgjør. Kontrakter som er anskaffet for sikring av fremtidige inntekter blir resultatført i leveringsperioden. Kontrakter som ikke er vurdert som sikring blir resultatført løpende.

Elsertifikater

Selskapet er Elsertifkatpliktig etter lov om Elsertifikater. Gjennom levering av kraft i inntektsåret har selskapet pådratt seg en forpliktelse til å anskaffe Elsertifikater tilsvarende 18,60 % av beregningsrelevant volum for annullering i året etter inntektsåret. Forpliktelsen pr 31.12 måles til beste estimat på de utgifter som kreves for å gjøre opp forpliktelsen. Anskaffede sertifikater gjennom året balanseføres til kostpris. Forwardkontrakter anskaffet til eget bruk representerer kun et økonomisk oppgjør og regnskapsføres ikke med mindre det er entapskontrakt.

Valuta

Transaksjoner i utenlandsk valuta omregnes til valutakurs på transaksjonstidspunktet. Pengeposter i utenlandsk valuta vurderes til dagskurs.



Note 1 - Aksjekapital

Foretaket har 1 100 aksjer, pålydende kr 10 000,-, noe som gir en samlet aksjekapital på kr 11 000 000. Foretaket har en aksjeklasse

Note 2 - Aksjonærer

Foretakets aksjonær pr 31.12. 2020

Foretaket har 1 aksjonær

Aksjonærens navn	Antall aksjer	Eierandel
Hol Kommune	1 100	100,00 %
Sum	1 100	100,00 %

Note 3 - Ytelse til ledende personer

Morselskapet og konsernet

Type ytelse	Administrerende	
	direktør	Styret
Lønn	1 377 500	497 401

Note 4 - Revisjonshonorar

Konsernet

Revisjon og andre tjenester

Kostnadsført revisjonshonorar for 2020 utgjør kr 298 713 og fordeler seg slik:

- lovpålagt revisjon	261 113
- regnskapsteknisk bistand	27 000
- andre attestasjonsoppgaver	10 600

Morselskapet

Revisjon og andre tjenester

Kostnadsført revisjonshonorar for 2020 utgjør kr 261 600 og fordeler seg slik:

- lovpålagt revisjon	224 000
- Regnskapsteknisk bistand	27 000
- andre attestasjonsoppgaver	10 600

Note 5 - Ytelsespensjon

Morselskapets og konsernets opplysninger er sammenfallende.

Ordningen omfatter 17 årsverk, inkludert 3 ansatte som leies ut. Det vises til kommentar i regnskapsprinsippene.

Følgende forutsetninger er lagt til grunn ved beregningen:

	2020	2019
Årlig avkastning	3,10 %	3,80 %
Diskonteringsrente	1,70 %	2,30 %
Årlig lønnsvekst	2,25 %	2,25 %
Årlig vekst i Folketrygdens grunnbeløp	2,00 %	2,00 %

Som forutsetninger for demografiske faktorer og avgang er det lagt til grunn vanlig benyttede aktuarmessige forutsetninger innen forsikring. Diskonteringsrenten fastsettes med utgangspunkt i foretaksobligasjoner med lang løpetid.



Arets pensjonskostnad fremkommer slik:

	2020	2019
Arets pensjonsoppjøring	2 206 253	1 833 849
Rentekostnad	848 533	931 330
Adm.kostnader/rentegarantipremie	133 337	151 417
Avkastning pensjonsmidler	-1 127 739	-1 202 345
Resultatført estimatavvik	0	79 500
Resultatført planendring	0	179 763
Arbeidsgiveravgift	207 161	181 711
Netto pensjonskostnad	2 267 545	2 155 225

Pensjonsforpliktelse:

	31.12.2020	31.12.2019
Pensjonsforpliktelse, brutto, inkl arb.g.avgift	39 169 735	35 552 331
Verdi pensjonsmidler, inkl arb.g.avgift	-31 050 470	-29 158 211
Netto forpliktelse, inkl arb.g.avgift	8 119 265	6 394 120
Ikke resultatført planendring		
Ikke resultatført estimatavvik, inkl arb.g.avgift	-4 673 697	-3 371 892
Balanseført netto pensjonsforpliktelser	3 445 568	3 022 228

Note 6 - Lønnskostnader etc

Morselskapet og konsernet

Spesifikasjon av lønnskostnader	2020	2019
Lønninger	25 381 389	25 049 003
Styrehonorar	497 401	627 052
Arbeidsgiveravgift	3 368 847	3 493 149
Pensjonskostnader	2 943 441	2 608 649
Andre relaterte ytelser	885 778	1 190 747
Utleie arbeidskraft	-7 028 358	-7 517 545
Sum	26 048 498	25 451 055

Konsernet har sysselsatt 35 årsverk i regnskapsåret

Note 7 – Kundefordringer

Kundefordringer er vurdert til pålydende, nedskrevet med forventet tap på fordringer.

Morselskapet	2020	2019
Spesifikasjon kundefordringer		
Kundefordringer til pålydende	89 120 700,00	147 745 967
Avsatt til dekning av usikre fordringer	-4 000 000	-4 000 000
Netto oppførte kundefordringer	85 120 700	143 745 967

Konsernet

Spesifikasjon kundefordringer	2020	2019
Kundefordringer til pålydende	134 948 977	197 177 448
Avsatt til dekning av usikre fordringer	-4 000 000	-4 000 000
Netto oppførte kundefordringer	130 948 977	193 177 448

Note 8 - Bankinnskudd

Morselskapets og konsernet

I posten for bankinnskudd i morselskapet inngår egen konto for bundne skattetreksmidler med kr 1 718 311 og for konsernet det samme.
Innvilget kredittamme for morselskapet og konsernet er sammenfallende pr 31.12 med kr 190.000.000,-.



Note 9 Midlertidige forskjeller og skattekostnad

Årets skattekostnad:	Ustekveikja Energi AS		Konsern	
	2020	2019	2020	2019
Betalbar skatt 22%	2 433 074	2 614 981	1 885 857	2 741 412
Omregning valuta betalbar skatt Sverige				
Endring utsatt skatt	3 214 146	1 356 118	3 214 146	1 356 117
Korreksjon for lite/mye skatt avsatt tidligere år	-638 631	-77		
Sum skattekostnad	5 008 589	3 971 022	5 100 003	4 097 529
Effektiv skattesats	2020	2019	2020	2019
Resultat før skatt	24 392 447	12 546 462	26 764 130	14 368 527
Forventet skatt, 22%	5 366 338	2 760 222	5 888 109	3 161 076
22% skatt permanente forskjeller	-357 750	1 210 877	-731 225	569 780
22% % skatt inntekter fra tilknyttet selskap	-	-	-55 018	366 673
Endring ikke-balansført utsatt skattefordel	-	-		
Korreksjon for mye/lite avsatt skatt tidligere år	-638 631	-77		
Forskjell regnskap og skattemelding 2019	638 631			
Sum skattekostnad	5 008 589	3 971 022	5 101 866	4 097 530
Skatteprosent	21 %	32 %	19 %	29 %

Beregning av årets skattegrunnlag:	Ustekveikja Energi AS		Konsern	
	2020	2019	2020	2019
Resultat før skattekostnad	24 392 447	12 546 462	26 764 130	14 368 527
Inntekt fra tilknyttede selskaper	-	-	-250 080	1 666 696
Permanente forskjeller				
Endring i midlertidige forskjeller	-11 706 885	-6 164 172	-11 706 885	-6 164 172
Ikke benyttet underskudd til fremføring				
Korreksjon for mindreinntekt ført direkte mot EK				
Permanente forskjeller	-1 626 135	5 503 987	-3 323 748	2 589 910
Årets skattegrunnlag	11 059 427	11 886 277	11 483 417	12 460 961
Betalbar skatt utgjør 22/23% :	2 433 074	2 733 844	2 526 352	2 866 021

Oversikt over midlertidige forskjeller:	Ustekveikja Energi AS		Konsern	
	31.12.2020	31.12.2019	31.12.2020	31.12.2019
Anleggsmidler	-581 086	-462 261	-581 086	-462 261
Fordringer	-4 000 000	-4 000 000	-4 000 000	-4 000 000
Finansielle instrumenter	984 209	1 466 892	984 209	1 466 892
Pensjonsforpliktelse	-3 445 568	-3 022 228	-3 445 568	-3 022 228
Elsertifikater	11 142 972	-4 491 629	11 142 972	-4 491 629
Sum	4 100 527	-10 509 226	4 100 527	-10 509 226
Sum 22% utsatt skatt/skattefordel	902 116	-2 312 030	902 116	-2 312 030
Balansført skattefordel	902 116	-2 312 030	902 116	-2 312 030

Note 10 – Egenkapital

Morselskapet

Spesifikasjon egenkapital	Aksjekapital	Overkurs	Annen EK	Sum
Egenkapital 01.01	11 000 000	800 000	124 721 032	136 521 032
Årets resultat			19 383 857	19 383 857
Avsatt utbytte			-7 000 000	-7 000 000
Egenkapital 31.12	11 000 000	800 000	137 104 889	148 904 889

Konsernet

	Aksjekapital	Overkurs	Annen EK	Sum
Egenkapital 01.01	11 000 000	800 000	129 143 483	140 943 483
Konsernets resultat			21 664 128	21 664 128
Omregningsdifferanse			135 759	135 759
Utbytte			-7 000 000	-7 000 000
Konsernets Ek 31.12	11 000 000	800 000	143 943 370	155 743 370

Vurdering av konsekvensen for virksomheten av utbruddet av Corona

Corona-smitteutbrudd i begynnelsen av 2020 har påvirket hele verdenssamfunnet. I den forbindelse har selskapet innført tiltak for å kunne ha tilnærmet vanlig operasjonell drift. Selskapet har en solid likviditetsreserve som, kombinert med eventuelle kostnadstilpasninger, vil sikre driftsgrunnlaget for innværende år. Konsekvenser av Corona ellers er behandlet i bedriftens årsberetning.



Note 11 - Investering i datterselskap og tilknyttede selskaper

Morselskapet

Investering i datterselskap:

Foretaksnavn	Foretakssted	Eierandel/ stemmeandel	Bokført verdi	Selskapets egenkapital 31. desember 2020	Selskapets resultat for 2020
Ustekveikja Energi Aps	København	100 %	69 671	52 044	-3 091
Ustekveikja Energi AB	Stockholm	100 %	201 240	1 653 277	333 668
Sum investering datterselskaper			270 911		

Selskapet har pr 31.12. investert i følgende selskaper:

Selskapet eier tre andel i Visit Geilo AS, pålydende kr 3 000,-.

	Anskaffelses -kost	Bokført verdi	Egenkapital pr 31.12.20	Resultat 2020	Eierandel pr 31.12.20
Geilo Bioenergi AS, adr. Hol	173 400	0	-65 583	22 793	34,00 %
Geilovegen Eiendom AS, adr Hol	296 000	296 000	1 574 670	217 235	50,00 %
Hallingdal Trepellets AS, adr Hol.	19 401 536	4 000 000	35 211 028	508 743	26,64 %
Hallingdal Bio Energi AS	1 203 500	0	643 082	-5 666	33,33 %
Egenkapitalinnskudd KLP	465 710	465 710			
Sum langsiktige investeringer i aksjer	21 540 146	4 761 710			

Ustekveikja Energi AS har 33 333 til gode fra Geilo BioEnergi AS.

Andelen og aksjene er bokført i regnskapet til det laveste av anskaffelseskost og virkelig verdi.

Aksjene i tilknyttede selskaper er i 2020 nedskrevet med kr 2 739 450,- etter vurdering av virksomhetenes økonomiske utvikling og stilling pr 31.12. Nedskrivningen fordeler seg på følgende selskaper:

	Årets nedskrivning	Total nedskrevet
Hallingdal Trepellets AS	-	15 401 536
Hallingdal Bio Energi AS	-	1 203 500
Geilo Bioenergi AS	-	173 400
Sum nedskrivninger	-	16 778 436

Konsernet

Selskap	Inngående balanse 31.12.2019	Andel resultat	Utgående balanse 31.12.20
Geilo Bioenergi AS, adr. Hol	9 456	7 750	17 206
Geilovegen Eiendom AS, adr Hol	681 390	108 618	790 008
Bruse AS	5 084 873		
Hallingdal Trepellets AS, adr Hol.	8 232 439	135 529	8 367 968
Hallingdal Bio Energi AS	526 777	-1 888	524 889
Sum	14 534 936	250 008	9 700 070

Note 12 - Finansielle instrumenter

Selskapet har inngått valutaterminkontrakter. Disse vurderes som sikring.

Valutaterminforretninger år 31.12.20 fordeler seg slik:

Netto kjøp tilsvarende NOK 119 109 199 og netto salg EUR 11 475 134 har forfall i 2021

Netto kjøp tilsvarende NOK 75 666 632 og netto salg EUR 7 028 826 har forfall i 2022

Netto kjøp tilsvarende NOK 34 799 414 og netto salg EUR 3 152 725 har forfall i 2023

Mellomværende garantert ved Nord Pool utgjør Nkr 0,- pr 31.12.20.

Netto balanseverdi utsatt resultatføring og mellomværende Nasdaq inngår i posten andre fordringer med 1 264 591

Note 13 - Salgsinntekter

Morselskapet

Pr. virksomhetsområde	2020	2019
Kraftomsetning	298 055 232	796 423 222
Andre inntekter	2 312 344	1 791 101
Sum	300 367 576	798 214 323

Konsernet

Pr. virksomhetsområde	2020	2019
Kraftomsetning	394 588 651	957 824 314
Andre inntekter	2 312 344	1 802 268
Sum	396 900 995	959 626 582



Note 14 - Fordringer og gjeld

Pantstillelser og garantier	Ustekveikja Energi AS		Konsern	
	2020	2019	2020	2019
Spesifikasjon				
Gjeld sikret ved pant	115 248 785	239 772 469	115 248 785	239 772 469
Sum	115 248 785	239 772 469	115 248 785	239 772 469
Kundefordringer pantsatt for gjeld	85 120 700	143 745 967	130 948 977	193 177 448
Sentrumsbygget gnr 65 bnr 350	8 430 293	7 267 393	8 430 293	7 267 393
Sum	93 550 993	151 013 360	139 379 270	200 444 841

Seiskapet har ingen fordringer som forfaller senere enn et år eller gjeld som forfaller senere enn 5 år.

Garantiansvar

Seiskapet har en total garantiramme pr 31.12. på kr 60 000 000 hos Danske Bank AS. Sikkerheten er den samme som ovenfor.

Innvilget kredittramme pr 31.12 utgjør kr 190 000 000.

Note 15 - Spesifikasjon av varige driftsmidler

Morselskapet og konsernet

Spesifikasjon varige driftsmidler	Bygninger og annen	Driftsløsere,	Sum
	fast eiendom	Inventar o.l	
Anskaffelseskost 1.1	18 871 099	7 625 469	26 496 568
Tilgang i året	2 250 857	563 313	2 814 170
Avgang i året			0
Anskaffelseskost 31.12	21 121 956	8 188 782	29 310 738
Avskr, nedskr. og rev. nedskr 1.1	-3 579 604	-5 864 722	-9 444 326
Akkumulerte avskr. 31.12	-3 817 581	-6 698 959	-10 516 540
Balansført verdi pr. 31.12	17 304 375	1 489 823	18 794 198
Årets avskrivninger	237 977	834 237	1 072 216
Økonomisk levetid	50,0 år	3,0 - 10,0 år	
Avskrivningsplan: Lineær	0-2 %	10 - 33,33 %	

Note 16 - Spesifikasjon av immaterielle eiendeler

Morselskapet og konsernet

Spesifikasjon immaterielle eiendeler:

Anskaffelseskost 1.1.	1 897 407	
Tilgang i året	4 892 800	
Avgang i året	-1 897 407	
Anskaffelseskost 31.12.	4 892 800	
Akkumulert avskrivning 01.01		7 706 970
Årets nedskrivning	978 560	
Årets avskrivning	0	
Akkumulert avskrivning 31.12	978 560	
Balansført verdi pr. 31.12	3 914 240	
Økonomisk levetid	5,0 år	
Avskrivningsplan: Lineær	20 %	





Kontantstrømanalyse 2020 Ustekveikja Energi AS

Morselskapet			Konsern	
2020	2019		2020	2019
Likvider tilført/brukt på virksomheten:				
24 392 446	12 546 461	Resultat før skatt	26 764 130	14 368 527
-1 976 350	-2 584 945	Betalt skatt	-1 903 771	-2 983 388
2 050 774	1 266 868	Ordinære avskrivninger	2 050 774	1 266 868
	-75 498	Gevinst ved salg av driftsmiddel		-75 498
423 340	-458 135	Pensjonskostnad	423 340	-458 135
	2 739 450	Nedskrivning aksjer		
-1 716 579		Gevinst aksjer	-3 414 192	
		Resultat fra tilknyttet selskaper	-250 080	1 666 696
		Omregning valuta	135 767	-2 778
60 756 874	-2 629 476	Endring i kundefordringer og leverandørgjeld	63 038 997	-29 567 420
3 399 300	-5 228 870	Endring i andre tidsavgrensningsposter	1 238 154	48 389 674
<u>87 329 805</u>	<u>5 575 855</u>	Netto likviditetsendring fra virksomheten	<u>88 083 119</u>	<u>32 604 546</u>
Likvider tilført / brukt på investeringer:				
-7 706 970	-1 100 621	Investeringer i varige driftsmidler	-7 706 970	-1 100 621
8 499 065		Salg aksjer	8 499 065	
	75 498	Salg av driftsmiddel	0	75 498
247 112	3 183 362	Endring i finansielle anleggsmidler	247 112	3 183 262
<u>1 039 207</u>	<u>2 158 239</u>	Netto likviditetsendring fra investeringer	<u>1 039 207</u>	<u>2 158 139</u>
Likvider tilført / brukt på finansiering:				
-124 523 684	132 604 102	Endring kassekreditt	-124 523 684	105 299 968
-5 000 000	-3 000 000	Utbytte (utbetalt)	-5 000 000	-3 000 000
<u>-129 523 684</u>	<u>129 604 102</u>	Netto likviditetsendring fra finansiering	<u>-129 523 684</u>	<u>102 299 968</u>
<u>-41 154 672</u>	<u>137 338 196</u>	Netto endring i likvider i året	<u>-40 401 358</u>	<u>137 062 653</u>
<u>196 076 468</u>	<u>58 738 272</u>	Kontanter og bankinnskudd per 01.01	<u>201 254 819</u>	<u>64 192 167</u>
<u>154 921 796</u>	<u>196 076 468</u>	Kontanter og bankinnskudd per 31.12	<u>160 853 461</u>	<u>201 254 819</u>





Regnskapsprinsipper

Årsregnskapet er satt opp i samsvar med regnskapsloven 1998 og god regnskapsskikk.

Aksjer i datterselskaper og tilknyttet selskaper

Datterselskaper er selskaper der morselskapet har kontroll, og dermed bestemmende innflytelse på enhetens finansielle og operasjonelle strategi, normalt ved å eie mer enn halvparten av den stemmeberettigede kapitalen. Investeringer med 20-50% eie av stemmeberettiget kapital og betydelig innflytelse, defineres som tilknyttede selskaper.

Følgende selskaper inngår i konsernet 31.12:

Datterselskaper

Eierandel

Ustekveikja Energi AB	100,00 %
Ustekveikja Energi APs	100,00 %

Tilknyttede selskaper

Geilovegen Eiendom AS	50,00 %
Hallingdal Trepellets AS	26,64 %
Geilo Bioenergi AS	34,00 %
Hallingdal BioEnergi AS	33,33 %

Regnskapsprinsipper for aksjer i datterselskaper og tilknyttede selskaper

Kostmetoden brukes som prinsipp for investeringer i datterselskaper og tilknyttede selskaper i selskapsregnskapet. Kostpris økes når midler tilføres ved kapitalutvidelse, eller når det gis konsernbidrag til datterselskap. Mottatte utdelinger resultatføres i utgangspunktet som inntekt. Utdelinger som overstiger andel av opplyst egenkapital etter kjøpet føres som reduksjon av anskaffelseskost. Utbytte/konsernbidrag fra datterselskap regnskapsføres det samme året som datterselskapet avsetter beløpet. Utbytte fra andre selskaper regnskapsføres som finansinntekt når utbyttet er vedtatt.

I konsernregnskapet brukes egenkapitalmetoden som prinsipp for investeringer i tilknyttede selskaper. Bruk av metoden fører til at regnskapsført verdi i balansen tilsvare andelen av egenkapitalen i det tilknyttede selskapet, korrigert for eventuelle gjenværende merverdier fra kjøpet og urealisert intergevinster. Resultatandelen i resultatregnskapet baseres på andelen av resultat etter skatt i det tilknyttede selskapet, og korrigeres for eventuelle avskrivninger på merverdier og urealiserte gevinster. I resultatregnskapet vises resultatandelen under finansposter.

Konsolideringsprinsipper

Datterselskaper blir konsolidert fra det tidspunktet kontrollen er overført til konsernet.

I konsernregnskapet erstattes posten aksjer i datterselskapet med datterselskapets eiendeler og gjeld. Konsernregnskapet utarbeides som om konsernet var en økonomisk enhet. Transaksjoner, urealiserte fortjeneste og mellomværende mellom selskapene elimineres.

Ved konsolidering av datterselskaper hvor årsregnskapene er utarbeidet i utenlandsk valuta, omregnes balanseposter til norske kroner basert på balansedagens kurs. Resultatposter omregnes til norske kroner basert på gjennomsnittskurs for regnskapsåret. Omregningsdifferanser som oppstår ved innarbeidelse av datterselskap i utenlandsk valuta inngår i konsernets egenkapital.

Salgsinntekter

Inntektsføring av strømleveranse til sluttbrukere skjer løpende i henhold til avtalt pris og levert volum til kundene. Inntektsføring ved salg av varer og tjenester skjer på leveringstidspunktet.

Varekostnad

Varekostnaden består i all hovedsak av kraftkjøp. Fysisk kraftkjøp kostnadsføres i henhold til sammenstillingsprinsippet. Resultat av finansielle kraft- og valutakontrakter som sikrer kjøp til sluttbrukere blir i resultatregnskapet klassifisert netto som kjøp eller kjøpsreduksjon.



Forordringer

Kundefordringer og andre forordringer er oppført i balansen til pålydende etter fradrag for avsetning til forventet tap. Avsetning til tap gjøres på grunnlag av individuelle vurderinger av de enkelte forordringene. I tillegg gjøres det for øvrige kundefordringer en uspesifisert avsetning for å dekke antatt tap.

Kortsiktige plasseringer

Kortsiktige plasseringer (aksjer og andeler vurdert som omløpsmidler) vurderes til laveste av gjennomsnittlig anskaffelseskost og virkelig verdi på balansedagen. Mottatt utbytte og andre utdelinger fra selskapene inntektsføres som annen finansinntekt.

Varige driftsmidler

Varige driftsmidler balanseføres og avskrives over driftsmidlets levetid dersom de har levetid over 3 år og har en kostpris som overstiger kr 15.000. Direkte vedlikehold av driftsmidler kostnadsføres løpende under driftskostnader, mens påkostninger eller forbedringer tillegges driftsmidlets kostpris og avskrives i takt med driftsmidlet.

Ytelsespensjon

Konsemet har kollektiv ytelsespensjonsordning for en del av sine ansatte gjennom Kommunal Landspensjonskasse. Ved regnskapsføring av pensjon som er ytelsesplan, kostnadsføres forpliktelsen over opptjeningstiden i henhold til planens opptjeningsformel. Estima tavvik og virkningen av endrede forutsetninger amortiseres over forventet gjenværende opptjeningstid i den grad de overstiger 10 % av den største av pensjonsforpliktelsen og pensjonsmidlene (korridor). Netto pensjonsforpliktelse er differansen mellom nåverdien av pensjonsforpliktelsene og verdien av pensjonsmidler som er avsatt for betaling av ytelsene. Pensjonsmidlene vurderes til virkelig verdi.

I tillegg til den ordinære tariffestede tjenestepensjonsordningen kommer ytelser i form av avtalefestet pensjon til aldersgruppene fra 62 til 64 år. Disse ytelsene dekkes på pay-as-you-go basis gjennom en utligningsordning der alle arbeidsgivere innenfor den enkelte arbeidsgiverorganisasjon betaler samme tilskudd i prosent av pensjonsgrunnlaget. Fordi det foretas en slik utjevning av risiko mellom alle foretakene, kommunene og fylkeskommunene som deltar i ordningen, tilfredsstiller den kriteriene for det som betegnes som en Multiemployer-plan. I tråd med internasjonal praksis for slike Multiemployer-planer er den regnskapsførte årlige pensjonskostnaden lik det faktiske tilskudd. Pensjonsordningen behandles i henhold til Norsk Regnskapsstandard for pensjonskostnader.

For ansatte som ikke er med i kollektiv ytelsespensjonsordning er det opprettet innskuddspensjonsordning.

Virksomheten oppfyller med disse ordningene lov om offentlig tjenestepensjon.

Kontantstrømoppstilling

Kontantstrømanalysen er satt opp etter den indirekte metoden iht Foreløpig Norsk Regnskapsstandard om kontantstrømoppstillinger.

Skatt

Skattekostnaden i resultatregnskapet omfatter både periodens betalbare skatt og endring i utsatt skatt. Utsatt skatt er beregnet med 22 % på grunnlag av de midlertidige forskjeller som eksisterer mellom regnskapsmessige og skattemessige verdier, samt ligningsmessig underskudd til fremføring ved utgangen av regnskapsåret. Skatteøkende og skattereduserende midlertidige forskjeller som reverserer eller kan reversere i samme periode er utlignet.

Endring av regnskapsprinsipper og presentasjon

Det er ikke foretatt endring av regnskapsprinsipper i forhold til tidligere år ved avleggelse av regnskapet for 2019

Kraftkontrakter og finansielle instrumenter

Selskapet har en portefølje av finansielle kontrakter. Finansielle kontrakter representerer kun et økonomisk oppgjør. Kontrakter som er anskaffet for sikring av fremtidige inntekter blir resultatført i leveringsperioden. Kontrakter som ikke er vurdert som sikring blir resultatført løpende.

Elsertifikater

Selskapet er Elsertifikatpliktig etter lov om Elsertifikater. Gjennom levering av kraft i inntektsåret har selskapet pådratt seg en forpliktelse til å anskaffe Elsertifikater tilsvarende 18,60 % av beregningsrelevant volum for annullering i året etter inntektsåret. Forpliktelsen pr 31.12 måles til beste estimat på de utgifter som kreves for å gjøre opp forpliktelsen. Anskaffede sertifikater gjennom året balanseføres til kostpris. Forwardkontrakter anskaffet til eget bruk representerer kun et økonomisk oppgjør og regnskapsføres ikke med mindre det er en tapskontrakt.

Valuta

Transaksjoner i utenlandsk valuta omregnes til valutakurs på transaksjonstidspunktet. Pengeposter i utenlandsk valuta vurderes til dagskurs.



Note 1 - Aksjekapital

Foretaket har 1 100 aksjer, pålydende kr 10 000,-, noe som gir en samlet aksjekapital på kr 11 000 000.
Foretaket har en aksjeklasse

Note 2 - Aksjonærer

Foretakets aksjonær pr 31.12. 2020

Foretaket har 1 aksjonær.

Aksjonærens navn	Antall aksjer	Eierandel
Hol Kommune	1 100	100,00 %
Sum	1 100	100,00 %

Note 3 - Ytelse til ledende personer

Morselskapet og konsernet

Type ytelse	Administrerende	Styret
	direktør	
Lønn	1 377 500	497 401

Note 4 - Revisjonshonorar

Konsernet

Revisjon og andre tjenester

Kostnadsført revisjonshonorar for 2020 utgjør kr 298 713 og fordeler seg slik:

- lovpålagt revisjon	261 113
- regnskapsteknisk bistand	27 000
- andre attestasjonsoppgaver	10 600

Morselskapet

Revisjon og andre tjenester

Kostnadsført revisjonshonorar for 2020 utgjør kr 261 600 og fordeler seg slik:

- lovpålagt revisjon	224 000
- Regnskapsteknisk bistand	27 000
- andre attestasjonsoppgaver	10 600

Note 5 - Ytelsespensjon

Morselskapets og konsernets opplysninger er sammenfallende.

Ordningen omfatter 17 årsverk, inkludert 3 ansatte som leies ut.
Det vises til kommentar i regnskapsprinsippene.

Følgende forutsetninger er lagt til grunn ved beregningen:

	2020	2019
Årlig avkastning	3,10 %	3,80 %
Diskonteringsrente	1,70 %	2,30 %
Årlig lønnsvekst	2,25 %	2,25 %
Årlig vekst i Folketrygdens grunnbeløp	2,00 %	2,00 %

Som forutsetninger for demografiske faktorer og avgang er det lagt til grunn vanlig benyttede aktuarmessige forutsetninger innen forsikring. Diskonteringsrenten fastsettes med utgangspunkt i foretaksobligasjoner med lang løpetid.



Arets pensjonskostnad fremkommer slik:

	2020	2019
Arets pensjonsopptjening	2 206 253	1 833 849
Rentekostnad	848 533	931 330
Adm.kostnader/rentegarantipremie	133 337	151 417
Avkastning pensjonsmidler	-1 127 739	-1 202 345
Resultatført estimatavvik	0	79 500
Resultatført planendring	0	179 763
Arbeidsgiveravgift	207 161	181 711
Netto pensjonskostnad	2 267 545	2 155 225

Pensjonsforpliktelse:

	31.12.2020	31.12.2019
Pensjonsforpliktelse, brutto, inkl arb.g.avgift	39 169 735	35 552 331
Verdi pensjonsmidler, inkl arb.g.avgift	-31 050 470	-29 158 211
Netto forpliktelse, inkl arb.g.avgift	8 119 265	6 394 120
Ikke resultatført planendring		
Ikke resultatført estimatavvik, inkl arb.g.avgift	-4 673 697	-3 371 892
Balanseført netto pensjonsforpliktelser	3 445 568	3 022 228

Note 6 - Lønnskostnader etc

Morselskapet og konsernet

Spesifikasjon av lønnskostnader	2020	2019
Lønninger	25 381 389	25 049 003
Styrehonorar	497 401	627 052
Arbeidsgiveravgift	3 368 847	3 493 149
Pensjonskostnader	2 943 441	2 608 649
Andre relaterte ytelser	885 778	1 190 747
Utleie arbeidskraft	-7 028 358	-7 517 545
Sum	26 048 498	25 451 055

Konsernet har sysselsatt 35 årsverk i regnskapsåret

Note 7 – Kundefordringer

Kundefordringer er vurdert til pålydende, nedskrevet med forventet tap på fordringer.

Morselskapet

	2020	2019
Spesifikasjon kundefordringer		
Kundefordringer til pålydende	89 120 700,00	147 745 967
Avsatt til dekning av usikre fordringer	-4 000 000	-4 000 000
Netto oppførte kundefordringer	85 120 700	143 745 967

Konsernet

Spesifikasjon kundefordringer	2020	2019
Kundefordringer til pålydende	134 948 977	197 177 448
Avsatt til dekning av usikre fordringer	-4 000 000	-4 000 000
Netto oppførte kundefordringer	130 948 977	193 177 448

Note 8 - Bankinnskudd

Morselskapets og konsernet

I posten for bankinnskudd i morselskapet inngår egen konto for bundne skattetreksmidler med kr 1 718 311 og for konsernet det samme.
Innvilget kreditttramme for morselskapet og konsernet er sammenfallende pr 31.12 med kr 190.000.000,-.



Note 9 Midlertidige forskjeller og skattekostnad

Årets skattekostnad:	Ustekveikja Energi AS		Konsem	
	2020	2019	2020	2019
Betalbar skatt 22%	2 433 074	2 614 981	1 885 857	2 741 412
Omregning valuta betalbar skatt Sverige				
Endring utsatt skatt	3 214 146	1 356 118	3 214 146	1 356 117
Korreksjon for lite/mye skatt avsatt tidligere år	-638 631	-77		-
Sum skattekostnad	5 008 589	3 971 022	5 100 003	4 097 529
Effektiv skattesats	2020	2019	2020	2019
Resultat før skatt	24 392 447	12 546 462	26 764 130	14 368 527
Forventet skatt, 22%	5 366 338	2 760 222	5 888 109	3 161 076
22% skatt permanente forskjeller	-357 750	1 210 877	-731 225	569 780
22% % skatt inntekter fra tilknyttet selskap	-	-	-55 018	366 673
Endring ikke-balanseført utsatt skattefordel	-	-		
Korreksjon for mye/lite avsatt skatt tidligere år	-638 631	-77	-	-
Forskjell regnskap og skattemelding 2019	638 631			
Sum skattekostnad	5 008 589	3 971 022	5 101 866	4 097 530
Skatteprosent	21 %	32 %	19 %	29 %

Beregning av årets skattegrunnlag:	Ustekveikja Energi AS		Konsem	
	2020	2019	2020	2019
Resultat før skattekostnad	24 392 447	12 546 462	26 764 130	14 368 527
Inntekt fra tilknyttede selskaper	-	-	-250 080	1 666 696
Permanente forskjeller				
Endring i midlertidige forskjeller	-11 706 885	-6 164 172	-11 706 885	-6 164 172
Ikke benyttet underskudd til fremføring				
Korreksjon for mindreinntekt ført direkte mot EK	-	-	-	-
Permanente forskjeller	-1 626 135	5 503 987	-3 323 748	2 589 910
Årets skattegrunnlag	11 059 427	11 886 277	11 483 417	12 460 961
Betalbar skatt utgjør 22/23% :	2 433 074	2 733 844	2 526 352	2 866 021

Oversikt over midlertidige forskjeller:	Ustekveikja Energi AS		Konsem	
	31.12.2020	31.12.2019	31.12.2020	31.12.2019
Anleggsmidler	-581 086	-462 261	-581 086	-462 261
Fordringer	-4 000 000	-4 000 000	-4 000 000	-4 000 000
Finansielle instrumenter	984 209	1 466 892	984 209	1 466 892
Pensjonsforpliktelser	-3 445 568	-3 022 228	-3 445 568	-3 022 228
Elsertifikater	11 142 972	-4 491 629	11 142 972	-4 491 629
Sum	4 100 527	-10 509 226	4 100 527	-10 509 226
Sum 22% utsatt skatt/skattefordel	902 116	-2 312 030	902 116	-2 312 030
Balanseført skattefordel	902 116	-2 312 030	902 116	-2 312 030

Note 10 – Egenkapital

Morselskapet

Spesifikasjon egenkapital	Aksjekapital	Overkurs	Annen EK	Sum
Egenkapital 01.01	11 000 000	800 000	124 721 032	136 521 032
Årets resultat			19 383 857	19 383 857
Avsatt utbytte			-7 000 000	-7 000 000
Egenkapital 31.12	11 000 000	800 000	137 104 889	148 904 889

Konsernet

	Aksjekapital	Overkurs	Annen EK	Sum
Egenkapital 01.01	11 000 000	800 000	129 143 483	140 943 483
Konsernets resultat			21 664 128	21 664 128
Omregningsdifferanse			135 759	135 759
Utbytte			-7 000 000	-7 000 000
Konsernets Ek 31.12	11 000 000	800 000	143 943 370	155 743 370

Vurdering av konsekvensen for virksomheten av utbruddet av Corona

Corona-smitteutbrudd i begynnelsen av 2020 har påvirket hele verdenssamfunnet. I den forbindelse har selskapet innført tiltak for å kunne ha tilnærmet vanlig operasjonell drift. Selskapet har en solid likviditetsreserve som, kombinert med eventuelle kostnadstilpasninger, vil sikre driftsgrunnlaget for innværende år. Konsekvenser av Corona ellers er behandlet i bedriftens årsberetning.



Note 11 - Investering i datterselskap og tilknyttede selskaper

Morselskapet

Investering i datterselskap:

Foretaksnavn	Foretakssted	Eierandel/ stemmeandel	Bokført verdi	Selskapets egenkapital 31. desember 2020	Selskapets resultat for 2020
Ustekveikja Energi Aps	København	100 %	69 671	52 044	-3 091
Ustekveikja Energi AB	Stockholm	100 %	201 240	1 653 277	333 668
Sum investering datterselskaper			270 911		

Selskapet har pr 31.12. investert i følgende selskaper:

Selskapet eier tre andel i Visit Geilo AS, pålydende kr 3 000,-.

	Anskaffelses -kost	Bokført verdi	Egenkapital pr 31.12.20	Resultat 2020	Eierandel pr 31.12.20
Geilo Bioenergi AS, adr. Hol	173 400	0	-65 583	22 793	34,00 %
Geilovegen Eiendom AS, adr Hol	296 000	296 000	1 574 670	217 235	50,00 %
Hallingdal Trepellets AS, adr Hol.	19 401 536	4 000 000	35 211 028	508 743	26,64 %
Hallingdal Bio Energi AS	1 203 500	0	643 082	-5 666	33,33 %
Egenkapitalinnskudd KLP	465 710	465 710			
Sum langsiktige investeringer i aksjer	21 540 146	4 761 710			

Ustekveikja Energi AS har 33 333 til gode fra Geilo BioEnergi AS.

Andelen og aksjene er bokført i regnskapet til det laveste av anskaffelseskost og virkelig verdi.

Aksjene i tilknyttede selskaper er i 2020 nedskrevet med kr 2 739 450,- etter vurdering av virksomhetenes økonomiske utvikling og stilling pr 31.12. Nedskrivningen fordeler seg på følgende selskaper:

	Årets nedskrivning	Total nedskrevet
Hallingdal Trepellets AS	-	15 401 536
Hallingdal Bio Energi AS	-	1 203 500
Geilo Bioenergi AS	-	173 400
Sum nedskrivninger	-	16 778 436

Konsernet

Selskap	Inngående balanse 31.12.2019	Andel resultat	Utgående balanse 31.12.20
Geilo Bioenergi AS, adr. Hol	9 456	7 750	17 206
Geilovegen Eiendom AS, adr Hol	681 390	108 618	790 008
Bruse AS	5 084 873		
Hallingdal Trepellets AS, adr Hol.	8 232 439	135 529	8 367 968
Hallingdal Bio Energi AS	526 777	-1 888	524 889
Sum	14 534 936	250 008	9 700 070

Note 12 - Finansielle instrumenter

Selskapet har inngått valutaterminkontrakter. Disse vurderes som sikring.

Valutaterminforretninger år 31.12.20 fordeler seg slik:

Netto kjøp tilsvarende NOK 119 109 199 og netto salg EUR 11 475 134 har forfall i 2021

Netto kjøp tilsvarende NOK 75 666 632 og netto salg EUR 7 028 826 har forfall i 2022

Netto kjøp tilsvarende NOK 34 799 414 og netto salg EUR 3 152 725 har forfall i 2023

Mellomværende garantert ved Nord Pool utgjør Nkr 0,- pr 31.12.20.

Netto balanseverdi utsatt resultatføring og mellomværende Nasdaq inngår i .
posten andre fordringer med 1 264 591

Note 13 - Salgsinntekter

Morselskapet

Pr. virksomhetsområde	2020	2019
Kraftomsetning	298 055 232	796 423 222
Andre inntekter	2 312 344	1 791 101
Sum	300 367 576	798 214 323

Konsernet

Pr. virksomhetsområde	2020	2019
Kraftomsetning	394 588 651	957 824 314
Andre inntekter	2 312 344	1 802 268
Sum	396 900 995	959 626 582



Note 14 - Fordringer og gjeld

Pantstillelser og garantier	Ustekveikja Energi AS		Konsern	
	2020	2019	2020	2019
Spesifikasjon				
Gjeld sikret ved pant	115 248 785	239 772 469	115 248 785	239 772 469
Sum	115 248 785	239 772 469	115 248 785	239 772 469
Kundefordringer pantsatt for gjeld	85 120 700	143 745 967	130 948 977	193 177 448
Sentrumsbygget gnr 65 bnr 350	8 430 293	7 267 393	8 430 293	7 267 393
Sum	93 550 993	151 013 360	139 379 270	200 444 841

Selskapet har ingen fordringer som forfaller senere enn et år eller gjeld som forfaller senere enn 5 år.

Garantiansvar

Selskapet har en total garantiframme pr 31.12. på kr 60 000 000 hos Danske Bank AS. Sikkerheten er den samme som ovenfor.

Innvilget kredittframe pr 31.12 utgjør kr 190 000 000.

Note 15 - Spesifikasjon av varige driftsmidler

Morselskapet og konsernet

Spesifikasjon varige driftsmidler	Bygninger og annen	Driftsløsøre,	Sum
	fast eiendom	Inventar o.l	
Anskaffelseskost 1.1	18 871 099	7 625 469	26 496 568
Tilgang i året	2 250 857	563 313	2 814 170
Avgang i året			0
Anskaffelseskost 31.12	21 121 956	8 188 782	29 310 738
Avskr, nedskr. og rev. nedskr 1.1	-3 579 604	-5 864 722	-9 444 326
Akkumulerte avskr. 31.12	-3 817 581	-6 698 959	-10 516 540
Balanseført verdi pr. 31.12	17 304 375	1 489 823	18 794 198
Årets avskrivninger	237 977	834 237	1 072 216
Økonomisk levetid	50,0 år	3,0 - 10,0 år	
Avskrivningsplan: Lineær	0-2 %	10 - 33,33 %	

Note 16 - Spesifikasjon av immaterielle eiendeler

Morselskapet og konsernet

Spesifikasjon immaterielle eiendeler:

Anskaffelseskost 1.1.	1 897 407	
Tilgang i året	4 892 800	
Avgang i året	-1 897 407	
Anskaffelseskost 31.12.	4 892 800	
Akkumulert avskrivning 01.01		7 706 970
Årets nedskrivning	978 560	
Årets avskrivning	0	
Akkumulert avskrivning 31.12	978 560	
Balanseført verdi pr. 31.12	3 914 240	
Økonomisk levetid	5,0 år	
Avskrivningsplan: Lineær	20 %	



Kontantstrømanalyse 2020

Ustekveikja Energi AS

Morselskapet			Konsern	
2020	2019		2020	2019
Likvider tilført/brukt på virksomheten:				
24 392 446	12 546 461	Resultat før skatt	26 764 130	14 368 527
-1 976 350	-2 584 945	Betalt skatt	-1 903 771	-2 983 388
2 050 774	1 266 868	Ordinære avskrivninger	2 050 774	1 266 868
	-75 498	Gevinst ved salg av driftsmiddel		-75 498
423 340	-458 135	Pensjonskostnad	423 340	-458 135
	2 739 450	Nedskrivning aksjer		
-1 716 579		Gevinst aksjer	-3 414 192	
		Resultat fra tilknyttet selskaper	-250 080	1 666 696
		Omregning valuta	135 767	-2 778
60 756 874	-2 629 476	Endring i kundefordringer og leverandørgjeld	63 038 997	-29 567 420
3 399 300	-5 228 870	Endring i andre tidsavgrensningsposter	1 238 154	48 389 674
87 329 805	5 575 855	Netto likviditetsendring fra virksomheten	88 083 119	32 604 546
Likvider tilført / brukt på investeringer:				
-7 706 970	-1 100 621	Investeringer i varige driftsmidler	-7 706 970	-1 100 621
8 499 065		Salg aksjer	8 499 065	
	75 498	Salg av driftsmiddel	0	75 498
247 112	3 183 362	Endring i finansielle anleggsmidler	247 112	3 183 262
1 039 207	2 158 239	Netto likviditetsendring fra investeringer	1 039 207	2 158 139
Likvider tilført / brukt på finansiering:				
-124 523 684	132 604 102	Endring kassekreditt	-124 523 684	105 299 968
-5 000 000	-3 000 000	Utbytte (utbetalt)	-5 000 000	-3 000 000
-129 523 684	129 604 102	Netto likviditetsendring fra finansiering	-129 523 684	102 299 968
-41 154 672	137 338 196	Netto endring i likvider i året	-40 401 358	137 062 653
196 076 468	58 738 272	Kontanter og bankinnskudd per 01.01	201 254 819	64 192 167
154 921 796	196 076 468	Kontanter og bankinnskudd per 31.12	160 853 461	201 254 819