



## ÅRSREGNSKAPET FOR REGNSKAPSÅRET 2024 - GENERELL INFORMASJON

### Enheten

Organisasjonsnummer: 927 804 794  
Organisasjonsform: Aksjeselskap  
Foretaksnavn: CAMO INVEST AS  
Forretningsadresse: Bjørnveien 12  
0774 OSLO

### Regnskapsår

Årsregnskapets periode: 01.01.2024 - 31.12.2024

### Konsern

Morselskap i konsern: Nei

### Regnskapsregler

Regler for små foretak benyttet: Ja  
Benyttet ved utarbeidelsen av årsregnskapet til selskapet: Regnskapslovens alminnelige regler

### Årsregnskapet fastsatt av kompetent organ

Bekreftet av representant for selskapet: MALLING & CO FORVALTNING AS

Dato for fastsettelse av årsregnskapet: 10.06.2025

### Grunnlag for avgivelse

År 2024: Årsregnskapet er elektronisk innlevert  
År 2023: Tall er hentet fra elektronisk innlevert årsregnskap fra 2024

*Det er ikke krav til at årsregnskapet m.v. som sendes til Regnskapsregisteret er undertegnet. Kontrollen på at dette er utført ligger hos revisor/enhetens øverste organ. Sikkerheten ivaretas ved at innsender har rolle/rettighet for innsending av årsregnskapet via Altinn, og ved at det bekreftes at årsregnskapet er fastsatt av kompetent organ.*

Brønnøysundregistrene, 28.05.2026



Postadresse: 8910 Brønnøysund

Telefoner: Opplysningstelefonen 75 00 75 00 Telefaks 75 00 75 05

E-post: [firmapost@brreg.no](mailto:firmapost@brreg.no) Internett: [www.brreg.no](http://www.brreg.no)

Organisasjonsnummer: 974 760 673



### Resultatregnskap

Beløp i: NOK	Note	2024	2023
<b>RESULTATREGNSKAP</b>			
<b>Kostnader</b>			
Lønnskostnad	1		
Annen driftskostnad	1	11 400	10 625
<b>Sum kostnader</b>		<b>11 400</b>	<b>10 625</b>
<b>Driftsresultat</b>		<b>-11 400</b>	<b>-10 625</b>
<b>Finansinntekter og finanskostnader</b>			
Inntekt på investering i tilknyttet selskap		86 300	
<b>Sum finansinntekter</b>		<b>86 300</b>	
<b>Netto finans</b>		<b>86 300</b>	
<b>Resultat før skattekostnad</b>		<b>74 900</b>	<b>-10 625</b>
Skattekostnad på resultat	2	-1 938	-2 338
<b>Årsresultat</b>	3	<b>76 838</b>	<b>-8 287</b>
<b>Årsresultat etter minoritetsinteresser</b>		<b>76 838</b>	<b>-8 287</b>
<b>Totalresultat</b>		<b>76 838</b>	<b>-8 287</b>
<b>Overføringer og disponeringer</b>			
Udekket tap			-8 287
Avsatt til annen egenkapital		76 838	
<b>Sum overføringer og disponeringer</b>		<b>76 838</b>	<b>-8 287</b>



### Balanse

Beløp i: NOK	Note	2024	2023
<b>BALANSE - EIENDELER</b>			
<b>Anleggsmidler</b>			
<b>Immaterielle eiendeler</b>			
Utsatt skattefordel	2	7 301	5 363
<b>Sum immaterielle eiendeler</b>		<b>7 301</b>	<b>5 363</b>
<b>Finansielle anleggsmidler</b>			
Investering i datterselskap	4		
Investering i annet foretak i samme konsern	4		
Investeringer i tilknyttet selskap	4		
Investeringer i aksjer og andeler	4	849 274	849 274
Obligasjoner	4		
Andre langsiktige fordringer	4		
<b>Sum finansielle anleggsmidler</b>		<b>849 274</b>	<b>849 274</b>
<b>Sum anleggsmidler</b>		<b>856 575</b>	<b>854 637</b>
<b>Omløpsmidler</b>			
<b>Varer</b>			
<b>Bankinnskudd, kontanter og lignende</b>			
Bankinnskudd, kontanter o.l.		223 276	136 976
<b>Sum bankinnskudd, kontanter og lignende</b>		<b>223 276</b>	<b>136 976</b>
<b>Sum omløpsmidler</b>		<b>223 276</b>	<b>136 976</b>
<b>SUM EIENDELER</b>		<b>1 079 851</b>	<b>991 613</b>
<b>BALANSE - EGENKAPITAL OG GJELD</b>			
<b>Egenkapital</b>			
<b>Innskutt egenkapital</b>			
Aksjekapital	5	30 000	30 000
Beholdning av egne aksjer	5		
Overkurs		970 000	970 000



### Balanse

<b>Beløp i: NOK</b>	<b>Note</b>	<b>2024</b>	<b>2023</b>
<b>Sum innskutt egenkapital</b>		<b>1 000 000</b>	<b>1 000 000</b>
<b>Opptjent egenkapital</b>			
Annen egenkapital		57 826	
Udekket tap			19 012
<b>Sum opptjent egenkapital</b>		<b>57 826</b>	<b>-19 012</b>
<b>Sum egenkapital</b>	3	<b>1 057 826</b>	<b>980 988</b>
<b>Gjeld</b>			
<b>Langsiktig gjeld</b>			
Utsatt skatt	2		
<b>Annen langsiktig gjeld</b>			
<b>Sum langsiktig gjeld</b>		<b>0</b>	<b>0</b>
<b>Kortsiktig gjeld</b>			
Betalbar skatt	2		
Annen kortsiktig gjeld		22 025	10 625
<b>Sum kortsiktig gjeld</b>		<b>22 025</b>	<b>10 625</b>
<b>Sum gjeld</b>		<b>22 025</b>	<b>10 625</b>
<b>SUM EGENKAPITAL OG GJELD</b>		<b>1 079 851</b>	<b>991 613</b>



## Brønnøysundregistrene

### ÅRSREGNSKAP FOR REGNSKAPSÅRET 2024 - GENERELL INFORMASJON

Journalnummer: 2025 534446

#### Enheten

Organisasjonsnummer: 927 804 794  
Organisasjonsform: Aksjeselskap  
Foretaksnavn: CAMO INVEST AS  
Forretningsadresse: Bjørnveien 12  
0774 OSLO

#### Regnskapsår

Årsregnskapets periode: 01.01.2024 - 31.12.2024

#### Konsern

Morselskap i konsern: Nei

#### Regnskapsregler

Regler for små foretak benyttet: Ja  
Benyttet ved utarbeidelsen av  
årsregnskapet til selskapet: Regnskapslovens alminnelige regler

#### Årsregnskapet fastsatt av kompetent organ

Bekreftet av representant for selskapet: MALLING & CO FORVALTNING AS  
Dato for fastsettelse av årsregnskapet: 10.06.2025

#### Revisjon

Selskapet har besluttet at årsregnskapet  
ikke skal revideres: Ja

#### Grunnlag for avgivelse

År 2024: Årsregnskap er elektronisk innlevert.  
År 2023: Tall er hentet fra elektronisk innlevert årsregnskap fra 2024.

*Det er ikke krav til at årsregnskapet m.v. som sendes til Regnskapsregisteret er undertegnet. Kontrollen på at dette er utført ligger hos revisor/enhetens øverste organ. Sikkerheten ivaretas ved at innsender har rolle/rettighet for innsending av årsregnskapet via Altinn, og ved at det bekreftes at årsregnskapet er fastsatt av kompetent organ.*

Brønnøysundregistrene, 14.06.2025



Organisasjonsnr: 927 804 794  
CAMO INVEST AS

## RESULTATREGNSKAP

Beløp i: NOK	Note	2024	2023
<b>RESULTATREGNSKAP</b>			
<b>Kostnader</b>			
Lønnskostnad	1		
Annen driftskostnad	1	11 400	10 625
<b>Sum kostnader</b>		<b>11 400</b>	<b>10 625</b>
<b>Driftsresultat</b>		<b>-11 400</b>	<b>-10 625</b>
<b>Finansinntekter og finanskostnader</b>			
Inntekt på investering i tilknyttet selskap		86 300	
<b>Sum finansinntekter</b>		<b>86 300</b>	
<b>Netto finans</b>		<b>86 300</b>	
<b>Resultat før skattekostnad</b>		<b>74 900</b>	<b>-10 625</b>
Skattekostnad på resultat	2	-1 938	-2 338
<b>Årsresultat</b>	3	<b>76 838</b>	<b>-8 287</b>
<b>Årsresultat etter minoritetsinteresser</b>		<b>76 838</b>	<b>-8 287</b>
<b>Totalresultat</b>		<b>76 838</b>	<b>-8 287</b>
<b>Overføringer og disponeringer</b>			
Udekket tap			-8 287
Avsatt til annen egenkapital		76 838	
<b>Sum overføringer og disponeringer</b>		<b>76 838</b>	<b>-8 287</b>



Organisasjonsnr: 927 804 794  
CAMO INVEST AS

## BALANSE

**Beløp i: NOK** **Note** **2024** **2023**

### BALANSE - EIENDELER

#### Anleggsmidler

##### Immaterielle eiendeler

Utsatt skattefordel	2	7 301	5 363
<b>Sum immaterielle eiendeler</b>		<b>7 301</b>	<b>5 363</b>

##### Finansielle anleggsmidler

Investering i datterselskap	4		
Investering i annet foretak i samme konsern	4		
Investeringer i tilknyttet selskap	4		
Investeringer i aksjer og andeler	4	849 274	849 274
Obligasjoner	4		
Andre langsiktige fordringer	4		
<b>Sum finansielle anleggsmidler</b>		<b>849 274</b>	<b>849 274</b>

<b>Sum anleggsmidler</b>		<b>856 575</b>	<b>854 637</b>
--------------------------	--	----------------	----------------

#### Omløpsmidler

##### Varer

##### Bankinnskudd, kontanter og lignende

Bankinnskudd, kontanter o. l.		223 276	136 976
<b>Sum bankinnskudd, kontanter og lignende</b>		<b>223 276</b>	<b>136 976</b>

<b>Sum omløpsmidler</b>		<b>223 276</b>	<b>136 976</b>
-------------------------	--	----------------	----------------

<b>SUM EIENDELER</b>		<b>1 079 851</b>	<b>991 613</b>
----------------------	--	------------------	----------------

### BALANSE - EGENKAPITAL OG GJELD

#### Egenkapital

##### Innskutt egenkapital

Aksjekapital	5	30 000	30 000
Beholdning av egne aksjer	5		
Overkurs		970 000	970 000
<b>Sum innskutt egenkapital</b>		<b>1 000 000</b>	<b>1 000 000</b>

##### Opptjent egenkapital

Annen egenkapital		57 826	
-------------------	--	--------	--



Udekket tap			19 012
Sum opptjent egenkapital		57 826	-19 012
<b>Sum egenkapital</b>	<b>3</b>	<b>1 057 826</b>	<b>980 988</b>
<b>Gjeld</b>			
Langsiktig gjeld			
Utsatt skatt	2		
Annen langsiktig gjeld			
<b>Sum langsiktig gjeld</b>		<b>0</b>	<b>0</b>
<b>Kortsiktig gjeld</b>			
Betalbar skatt	2		
Annen kortsiktig gjeld		22 025	10 625
<b>Sum kortsiktig gjeld</b>		<b>22 025</b>	<b>10 625</b>
<b>Sum gjeld</b>		<b>22 025</b>	<b>10 625</b>
<b>SUM EGENKAPITAL OG GJELD</b>		<b>1 079 851</b>	<b>991 613</b>



Organisasjonsnr: 927 804 794  
CAMO INVEST AS

NOTEOPPLYSNINGER - SELSKAP - alle poster oppgitt i hele tall

## Note

Antall årsverk i regnskapsåret  
0.00

Sum Beløp

Balanseført verdi 31.12. Varige driftsmidler Immaterielle eiend.

## Konsernregnskap

Morselskapet sitt navn

Forretningskontor for morselskapet

## Begrunnelse for at datterselskap er utelatt fra konsolideringen

Samlet beløp - tilknyttet selskap Årets Fjorårets

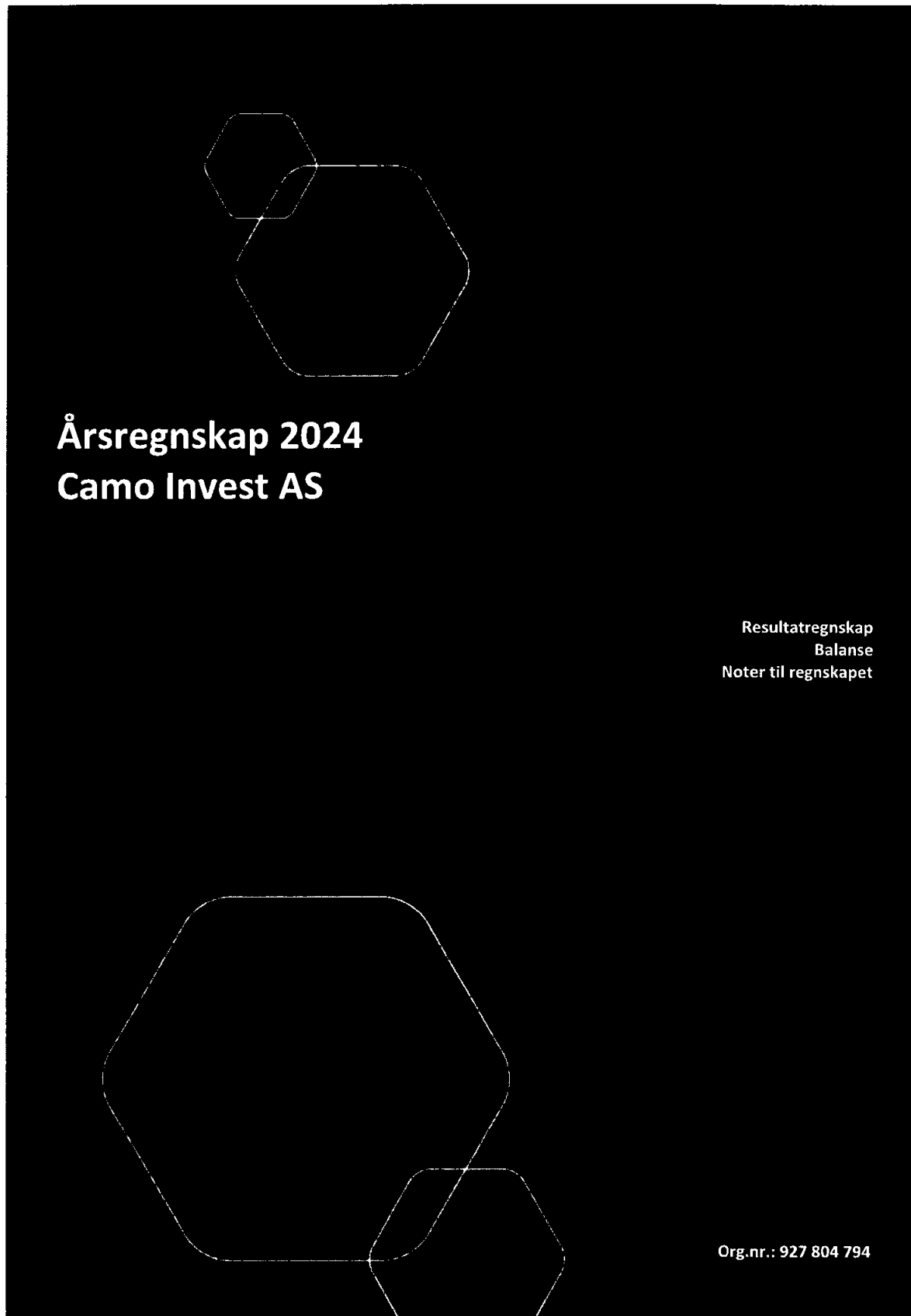
Samlet beløp - foretak i samme konsern Årets Fjorårets

Samlet beløp - foretak i samme konsern Årets Fjorårets

Samlet beløp - felles kontrollert virksomhet Årets Fjorårets

Pantstillelse Beløp

Beholdning av egne aksjer Antall Pålydende Andel av aksjek.





## RESULTATREGNSKAP

### CAMO INVEST AS

DRIFTSINTEKTER OG DRIFTSKOSTNADER	Note	2024	2023
Annen driftskostnad	1	11 400	10 625
<b>Sum driftskostnader</b>		<b>11 400</b>	<b>10 625</b>
<b>Driftsresultat</b>		<b>-11 400</b>	<b>-10 625</b>
<b>FINANSINTEKTER OG FINANSKOSTNADER</b>			
Inntekt på investering i tilknyttet selskap		86 300	0
<b>Resultat av finansposter</b>		<b>86 300</b>	<b>0</b>
Resultat før skattekostnad		74 900	-10 625
Skattekostnad på resultat	2	-1 938	-2 338
<b>Resultat</b>		<b>76 838</b>	<b>-8 287</b>
<b>EKSTRAORDINÆRE INNTEKTER OG KOSTNADER</b>			
<b>Årsresultat</b>	<b>3</b>	<b>76 838</b>	<b>-8 287</b>
<b>OVERFØRINGER</b>			
Avsatt til annen egenkapital		76 838	0
Overført til udekket tap		0	8 287
<b>Sum overføringer</b>		<b>76 838</b>	<b>-8 287</b>



### BALANSE

#### CAMO INVEST AS

EIENDELER	Note	2024	2023
<b>ANLEGGSMIDLER</b>			
<b>IMMATERIELLE EIENDELER</b>			
Utsatt skattefordel	2	7 301	5 363
<b>Sum immaterielle eiendeler</b>		<b>7 301</b>	<b>5 363</b>
<b>VARIGE DRIFTSMIDLER</b>			
<b>FINANSIELLE ANLEGGSMIDLER</b>			
Investeringer i aksjer og andeler	4	849 274	849 274
<b>Sum finansielle anleggsmidler</b>		<b>849 274</b>	<b>849 274</b>
<b>Sum anleggsmidler</b>		<b>856 575</b>	<b>854 637</b>
<b>OMLØPSMIDLER</b>			
<b>FORDRINGER</b>			
<b>INVESTERINGER</b>			
Bankinnskudd, kontanter o.l.		223 276	136 976
<b>Sum omløpsmidler</b>		<b>223 276</b>	<b>136 976</b>
<b>Sum eiendeler</b>		<b>1 079 851</b>	<b>991 613</b>





## BALANSE

### CAMO INVEST AS

EGENKAPITAL OG GJELD	Note	2024	2023
<b>EGENKAPITAL</b>			
<b>INNSKUTT EGENKAPITAL</b>			
Aksjekapital	5	30 000	30 000
Overkurs		970 000	970 000
<b>Sum innskutt egenkapital</b>		<b>1 000 000</b>	<b>1 000 000</b>
<b>OPPTJENT EGENKAPITAL</b>			
Annen egenkapital		57 826	0
Udekket tap		0	-19 012
<b>Sum opptjent egenkapital</b>		<b>57 826</b>	<b>-19 012</b>
<b>Sum egenkapital</b>	<b>3</b>	<b>1 057 826</b>	<b>980 988</b>
<b>GJELD</b>			
<b>AVSETNING FOR FORPLIKTELSE</b>			
<b>ANNEN LANGSIKTIG GJELD</b>			
<b>KORTSIKTIG GJELD</b>			
Annen kortsiktig gjeld		22 025	10 625
<b>Sum kortsiktig gjeld</b>		<b>22 025</b>	<b>10 625</b>
<b>Sum gjeld</b>		<b>22 025</b>	<b>10 625</b>
<b>Sum egenkapital og gjeld</b>		<b>1 079 851</b>	<b>991 613</b>

Oslo, 10.06.2025  
Styret i Camo Invest AS

  
Caroline Dybvik Mortensen  
styreleder

  
Mads Mortensen  
styremedlem



## Regnskapsprinsipper

Årsregnskapet er satt opp i samsvar med regnskapsloven og NRS 8 - God regnskapsskikk for små foretak.

### SKATT

Skattekostnaden i resultatregnskapet omfatter både periodens betalbare skatt og endring i utsatt skatt. Utsatt skatt er beregnet med 22 % på grunnlag av de midlertidige forskjeller som eksisterer mellom regnskapsmessige og skattemessige verdier, samt ligningsmessig underskudd til fremføring ved utgangen av regnskapsåret. Skatteøkende og skattereduserende midlertidige forskjeller som reverserer eller kan reverseres i samme periode er utlignet og nettoført.

### KLASSIFISERING OG VURDERING AV OMLØPSMIDLER

Omløpsmidler og kortsiktig gjeld omfatter normalt poster som forfaller til betaling innen ett år etter balansedagen, samt poster som knytter seg til varekretsløpet. Omløpsmidler vurderes til laveste verdi av anskaffelseskost og virkelig verdi.



## Note 1 Lønnskostnader og ytelser, godtgjørelser til daglig leder, styret og revisor

Selskapet har i 2024 sysselsatt 0 årsverk.

## PENSJONSFORPLIKTELSER

Da selskapet ikke har noen ansatte er de ikke pliktig til å ha tjenstepensjonsordning etter lov om obligatorisk tjenstepensjon.

## Note 2 Skatt

<b>Årets skattekostnad</b>	<b>2024</b>	<b>2023</b>
Resultatført skatt på ordinært resultat:		
Betalbar skatt	0	0
Endring i utsatt skattefordel	-1 938	-2 338
<b>Skattekostnad ordinært resultat</b>	<b>-1 938</b>	<b>-2 338</b>
Skattepliktig inntekt:		
Resultat før skatt	74 900	-10 625
Permanente forskjeller	-83 711	0
<b>Skattepliktig inntekt</b>	<b>-8 811</b>	<b>-10 625</b>
Betalbar skatt i balansen:		
Betalbar skatt på årets resultat	0	0
<b>Sum betalbar skatt i balansen</b>	<b>0</b>	<b>0</b>

Skatteeffekten av midlertidige forskjeller og underskudd til fremføring som har gitt opphav til utsatt skatt og utsatte skattefordeler, spesifisert på typer av midlertidige forskjeller

	<b>2024</b>	<b>2023</b>	<b>Endring</b>
Akkumulert fremførbart underskudd	-33 186	-24 375	8 811
<b>Grunnlag for utsatt skattefordel</b>	<b>-33 186</b>	<b>-24 375</b>	<b>8 811</b>
<b>Utsatt skattefordel (22 %)</b>	<b>-7 301</b>	<b>-5 363</b>	<b>1 939</b>



## Note 3 Egenkapital

	Aksjekapital	Overkurs	Annen innskutt egenkapital	Annen egenkapital	Sum egenkapital
Pr. 31.12.2023	30 000	970 000	0	-19 012	980 988
Pr 01.01.2024	30 000	970 000	0	-19 012	980 988
Årets resultat				76 838	76 838
Pr 31.12.2024	30 000	970 000	0	57 826	1 057 826

## Note 4 Langsiktige verdipapirer

	Anskaffelses kost	Balanseført verdi
<b>Anleggsmidler</b>		
Malling & Co Vekst AS	849 274	849 274
<b>Sum</b>	<b>849 274</b>	<b>849 274</b>

## Note 5 Aksjonærer

### AKSJEKAPITALEN I CAMO INVEST AS PR. 31.12 BESTÅR AV:

	Antall	Pålydende	Bokført
Ordinære aksjer	1 000	30,0	30 000
<b>Sum</b>	<b>1 000</b>		<b>30 000</b>

### EIERSTRUKTUR

De største aksjonærene i % pr. 31.12 var:

	Ordinære	Eierandel	Stemmeandel
Cacomo AS	1 000	100,0	100,0