



## ÅRSREGNSKAPET FOR REGNSKAPSÅRET 2022 - GENERELL INFORMASJON

### Enheten

Organisasjonsnummer: 882 313 042  
Organisasjonsform: Aksjeselskap  
Foretaksnavn: FINNS BYGG & INTERIØRSERVICE AS  
Forretningsadresse: Volla  
2730 LUNNER

### Regnskapsår

Årsregnskapets periode: 01.01.2022 - 31.12.2022

### Konsern

Morselskap i konsern: Nei

### Regnskapsregler

Regler for små foretak benyttet: Ja  
Benyttet ved utarbeidelsen av årsregnskapet til selskapet: Regnskapslovens alminnelige regler

### Årsregnskapet fastsatt av kompetent organ

Bekreftet av representant for selskapet: Alexander Fikerud  
Dato for fastsettelse av årsregnskapet: 08.06.2023

### Grunnlag for avgivelse

År 2022: Årsregnskapet er elektronisk innlevert  
År 2021: Tall er hentet fra elektronisk innlevert årsregnskap fra 2022

*Det er ikke krav til at årsregnskapet m.v. som sendes til Regnskapsregisteret er undertegnet. Kontrollen på at dette er utført ligger hos revisor/enhetens øverste organ. Sikkerheten ivaretas ved at innsender har rolle/rettighet for innsending av årsregnskapet via Altinn, og ved at det bekreftes at årsregnskapet er fastsatt av kompetent organ.*

Brønnøysundregistrene, 10.07.2024



## Resultatregnskap

Beløp i: NOK	Note	2022	2021
<b>RESULTATREGNSKAP</b>			
<b>Inntekter</b>			
Salgsinntekt		8 328 869	10 175 024
Annen driftsinntekt		256 032	176 700
<b>Sum inntekter</b>		<b>8 584 901</b>	<b>10 351 724</b>
<b>Kostnader</b>			
Varekostnad		3 125 986	3 826 291
Lønnskostnad	2	4 397 099	4 671 638
Avskrivning	3	337 410	203 311
Annen driftskostnad	2	1 161 901	1 313 815
<b>Sum kostnader</b>		<b>9 022 396</b>	<b>10 015 055</b>
<b>Driftsresultat</b>		<b>-437 495</b>	<b>336 669</b>
<b>Finansinntekter og finanskostnader</b>			
Annen finansinntekt		893	2
<b>Sum finansinntekter</b>		<b>893</b>	<b>2</b>
Annen finanskostnad		207 349	233 988
<b>Sum finanskostnader</b>		<b>207 349</b>	<b>233 988</b>
<b>Netto finans</b>		<b>-206 456</b>	<b>-233 986</b>
<b>Ordinært resultat før skattekostnad</b>		<b>-643 951</b>	<b>102 683</b>
Skattekostnad på ordinært resultat			22 590
<b>Ordinært resultat etter skattekostnad</b>		<b>-643 951</b>	<b>80 093</b>
<b>Årsresultat</b>		<b>-643 951</b>	<b>80 093</b>
<b>Overføringer og disponeringer</b>			
Udekket tap	4	-498 774	
Overføringer annen egenkapital	4	-145 177	80 093
Udekket tap		-498 774	
<b>Sum overføringer og disponeringer</b>		<b>-643 951</b>	<b>80 093</b>



### Balanse

Beløp i: NOK	Note	2022	2021
<b>BALANSE - EIENDELER</b>			
<b>Anleggsmidler</b>			
<b>Immaterielle eiendeler</b>			
Utsatt skattefordel		49 521	49 521
<b>Sum immaterielle eiendeler</b>		<b>49 521</b>	<b>49 521</b>
<b>Varige driftsmidler</b>			
Maskiner og anlegg	3	50 296	71 551
Driftsløsøre, inventar, verktøy, kontormaskiner ol	3	1 840 796	717 510
<b>Sum varige driftsmidler</b>		<b>1 891 092</b>	<b>789 061</b>
<b>Sum anleggsmidler</b>		<b>1 940 613</b>	<b>838 582</b>
<b>Omløpsmidler</b>			
<b>Varer</b>			
<b>Sum varer</b>		<b>295 296</b>	<b>3 914 164</b>
<b>Fordringer</b>			
Kundefordringer	5	4 436 026	3 016 738
Andre fordringer		27 374	42 341
<b>Sum fordringer</b>		<b>4 463 400</b>	<b>3 059 079</b>
<b>Bankinnskudd, kontanter og lignende</b>			
<b>Sum bankinnskudd, kontanter og lignende</b>		<b>176 993</b>	<b>167 577</b>
<b>Sum omløpsmidler</b>		<b>4 935 689</b>	<b>7 140 820</b>
<b>SUM EIENDELER</b>		<b>6 876 302</b>	<b>7 979 402</b>
<b>BALANSE - EGENKAPITAL OG GJELD</b>			
<b>Egenkapital</b>			
<b>Innskutt egenkapital</b>			
Aksjekapital	4, 6	300 000	300 000
<b>Sum innskutt egenkapital</b>		<b>300 000</b>	<b>300 000</b>



## Balanse

Beløp i: NOK	Note	2022	2021
<b>Opptjent egenkapital</b>			
Annen egenkapital			145 177
Annen egenkapital	4	-498 774	145 177
<b>Sum opptjent egenkapital</b>		<b>-498 774</b>	<b>145 177</b>
<b>Sum egenkapital</b>		<b>-198 774</b>	<b>445 177</b>
<b>Gjeld</b>			
<b>Langsiktig gjeld</b>			
<b>Annen langsiktig gjeld</b>			
Gjeld til kredittinstitusjoner	5	1 893 361	3 152 249
<b>Sum annen langsiktig gjeld</b>		<b>1 893 361</b>	<b>3 152 249</b>
<b>Sum langsiktig gjeld</b>		<b>1 893 361</b>	<b>3 152 249</b>
<b>Kortsiktig gjeld</b>			
Gjeld til kredittinstitusjoner		351 138	243 889
Leverandørgjeld		915 381	1 055 417
Betalbar skatt		1	1
Skyldige offentlige avgifter		1 227 710	820 864
Annen kortsiktig gjeld	2	2 687 485	2 261 805
<b>Sum kortsiktig gjeld</b>		<b>5 181 715</b>	<b>4 381 976</b>
<b>Sum gjeld</b>		<b>7 075 076</b>	<b>7 534 225</b>
<b>SUM EGENKAPITAL OG GJELD</b>		<b>6 876 302</b>	<b>7 979 402</b>



## Brønnøysundregistrene

### ÅRSREGNSKAP FOR REGNSKAPSÅRET 2022 - GENERELL INFORMASJON

Journalnummer: 2023 489739

#### Enheten

Organisasjonsnummer: 882 313 042  
Organisasjonsform: Aksjeselskap  
Foretaksnavn: FINNS BYGG & INTERIØRSERVICE AS  
Forretningsadresse: Volla  
2730 LUNNER

#### Regnskapsår

Årsregnskapets periode: 01.01.2022 - 31.12.2022

#### Konsern

Morselskap i konsern: Nei

#### Regnskapsregler

Regler for små foretak benyttet: Ja  
Benyttet ved utarbeidelsen av  
årsregnskapet til selskapet: Regnskapslovens alminnelige regler

#### Årsregnskapet fastsatt av kompetent organ

Bekreftet av representant for selskapet: Alexander Fikerud  
Dato for fastsettelse av årsregnskapet: 08.06.2023

#### Grunnlag for avgivelse

År 2022: Årsregnskap er elektronisk innlevert.  
År 2021: Tall er hentet fra elektronisk innlevert årsregnskap fra 2022.

*Det er ikke krav til at årsregnskapet m.v. som sendes til Regnskapsregisteret er undertegnet. Kontrollen på at dette er utført ligger hos revisor/enhetens øverste organ. Sikkerheten ivaretas ved at innsender har rolle/rettighet for innsending av årsregnskapet via Altinn, og ved at det bekreftes at årsregnskapet er fastsatt av kompetent organ.*

Brønnøysundregistrene, 21.06.2023



Organisasjonsnr: 882 313 042  
FINNS BYGG & INTERIØRSERVICE AS

## RESULTATREGNSKAP

<b>Beløp i: NOK</b>	<b>Note</b>	<b>2022</b>	<b>2021</b>
<b>RESULTATREGNSKAP</b>			
<b>Inntekter</b>			
Salgsinntekt		8 328 869	10 175 024
Annen driftsinntekt		256 032	176 700
<b>Sum inntekter</b>		<b>8 584 901</b>	<b>10 351 724</b>
<b>Kostnader</b>			
Varekostnad		3 125 986	3 826 291
Lønnskostnad	2	4 397 099	4 671 638
Avskrivning	3	337 410	203 311
Annen driftskostnad	2	1 161 901	1 313 815
<b>Sum kostnader</b>		<b>9 022 396</b>	<b>10 015 055</b>
<b>Driftsresultat</b>		<b>-437 495</b>	<b>336 669</b>
<b>Finansinntekter og finanskostnader</b>			
Annen finansinntekt		893	2
<b>Sum finansinntekter</b>		<b>893</b>	<b>2</b>
Annen finanskostnad		207 349	233 988
<b>Sum finanskostnader</b>		<b>207 349</b>	<b>233 988</b>
<b>Netto finans</b>		<b>-206 456</b>	<b>-233 986</b>
<b>Ordinært resultat før skattekostnad</b>			
<b>Skattekostnad på ordinært resultat</b>		<b>-643 951</b>	<b>102 683</b>
<b>Ordinært resultat etter skattekostnad</b>		<b>-643 951</b>	<b>80 093</b>
<b>Årsresultat</b>		<b>-643 951</b>	<b>80 093</b>
<b>Overføringer og disponeringer</b>			
Udekket tap	4	-498 774	
Overføringer annen egenkapital	4	-145 177	80 093
Udekket tap		-498 774	
<b>Sum overføringer og disponeringer</b>		<b>-643 951</b>	<b>80 093</b>



Organisasjonsnr: 882 313 042  
FINNS BYGG & INTERIØRSERVICE AS

## BALANSE

Beløp i: NOK	Note	2022	2021
<b>BALANSE - EIENDELER</b>			
<b>Anleggsmidler</b>			
<b>Immaterielle eiendeler</b>			
Utsatt skattefordel		49 521	49 521
<b>Sum immaterielle eiendeler</b>		<b>49 521</b>	<b>49 521</b>
<b>Varige driftsmidler</b>			
Maskiner og anlegg	3	50 296	71 551
Driftsløsøre, inventar, verktøy, kontormaskiner ol	3	1 840 796	717 510
<b>Sum varige driftsmidler</b>		<b>1 891 092</b>	<b>789 061</b>
<b>Sum anleggsmidler</b>		<b>1 940 613</b>	<b>838 582</b>
<b>Omløpsmidler</b>			
<b>Varer</b>			
<b>Sum varer</b>		<b>295 296</b>	<b>3 914 164</b>
<b>Fordringer</b>			
Kundefordringer	5	4 436 026	3 016 738
Andre fordringer		27 374	42 341
<b>Sum fordringer</b>		<b>4 463 400</b>	<b>3 059 079</b>
<b>Bankinnskudd, kontanter og lignende</b>			
<b>Sum bankinnskudd, kontanter og lignende</b>		<b>176 993</b>	<b>167 577</b>
<b>Sum omløpsmidler</b>		<b>4 935 689</b>	<b>7 140 820</b>
<b>SUM EIENDELER</b>		<b>6 876 302</b>	<b>7 979 402</b>
<b>BALANSE - EGENKAPITAL OG GJELD</b>			
<b>Egenkapital</b>			
<b>Innskutt egenkapital</b>			
Aksjekapital	4, 6	300 000	300 000
<b>Sum innskutt egenkapital</b>		<b>300 000</b>	<b>300 000</b>
<b>Opptjent egenkapital</b>			
Annen egenkapital			145 177
Annen egenkapital	4	-498 774	145 177
<b>Sum opptjent egenkapital</b>		<b>-498 774</b>	<b>145 177</b>
<b>Sum egenkapital</b>		<b>-198 774</b>	<b>445 177</b>
<b>Gjeld</b>			



<b>Langsiktig gjeld</b>			
<b>Annen langsiktig gjeld</b>			
Gjeld til			
kredittinstitusjoner	5	1 893 361	3 152 249
<b>Sum annen langsiktig gjeld</b>		<b>1 893 361</b>	<b>3 152 249</b>
<b>Sum langsiktig gjeld</b>		<b>1 893 361</b>	<b>3 152 249</b>
<b>Kortsiktig gjeld</b>			
Gjeld til			
kredittinstitusjoner		351 138	243 889
Leverandørgjeld		915 381	1 055 417
Betalbar skatt		1	1
Skyldige offentlige avgifter		1 227 710	820 864
Annen kortsiktig gjeld	2	2 687 485	2 261 805
<b>Sum kortsiktig gjeld</b>		<b>5 181 715</b>	<b>4 381 976</b>
<b>Sum gjeld</b>		<b>7 075 076</b>	<b>7 534 225</b>
<b>SUM EGENKAPITAL OG GJELD</b>		<b>6 876 302</b>	<b>7 979 402</b>



Organisasjonsnr: 882 313 042  
FINNS BYGG & INTERIØRSERVICE AS

**NOTEOPPLYSNINGER - SELSKAP** - alle poster oppgitt i hele tall

**Note**  
6

**Antall aksjer og aksjeeiere**

<u>Aksjeklasse</u>	<u>Ant. aksjer</u>	<u>Pålydende</u>	<u>Bokført verdi</u>
Ordinære aksjer	300.00	1000.00	300000.00
<u>Aksjeeiere - fritekst</u>	<u>Antall</u>	<u>Eierandel</u>	<u>Aksjeklasse</u>
Alexander Fikerud	300.00	100.00%	Ordinære aksjer
<u>Sum</u>	<u>Sum antall</u>	<u>Sum eierandel</u>	
	300.00	100.00%	

**Note**  
2

**Lønn og ytelser**

<u>Lønn</u>	<u>Årets</u>	<u>Fjorårets</u>
	3777089.00	4029367.00
<u>Arbeids giveravgift</u>	<u>Årets</u>	<u>Fjorårets</u>
	543381.00	576709.00
<u>Pensjonskostnader</u>	<u>Årets</u>	<u>Fjorårets</u>
	39442.00	30027.00
<u>Andre ytelser</u>	<u>Årets</u>	<u>Fjorårets</u>
	37187.00	35537.00
<u>Sum lønnskostnader</u>	<u>Årets</u>	<u>Fjorårets</u>
	4397099.00	4671640.00

Daglig leder og aksjonær leier ut kasserner og lager til selskapet, for 2022 er det belastet 240 000 til dette. Daglig leder og eneaksjonær har tilgode kroner 1 317 380 i selskapet direkte, eller via sitt eiendomsselskap. Beløpet er ikke renteberegnet og tilbakebetaling tilpasses selskapets likviditet.

**Note**

**Antall årsverk i regnskapsåret**



Virksomheten har hatt følgende antall årsverk:  
4.30

Omløpsmidler                      Startdato      Sluttdato      Endring

Skattemessig fremf.undersk. Startdato      Sluttdato      Endring

Kortsiktig gjeld                      Startdato      Sluttdato      Endring



DocuSign Envelope ID: 36D53C91-ADEB-43A7-B3CE-E04BF94A9838



Til generalforsamlingen i **Finns Bygg & Interiørservice AS**

## Uavhengig revisors beretning for 2022

### Konklusjon

Vi har revidert Finns Bygg & Interiørservice AS sitt årsregnskap som viser et underskudd på kr 643 951. Årsregnskapet består av balanse per 31. desember 2022, resultatregnskap for regnskapsåret avsluttet per denne datoen og noter til årsregnskapet, herunder et sammendrag av viktige regnskapsprinsipper.

Etter vår mening

- oppfyller årsregnskapet gjeldende lovkrav, og
- gir årsregnskapet et rettviseende bilde av selskapets finansielle stilling per 31. desember 2022 og av dets resultat for regnskapsåret avsluttet per denne datoen i samsvar med regnskapslovens regler og god regnskapsskikk i Norge.

### Grunnlag for konklusjonen

Vi har gjennomført revisjonen i samsvar med de internasjonale revisjonsstandardene International Standards on Auditing (ISA-ene). Våre oppgaver og plikter i henhold til disse standardene er beskrevet nedenfor under Revisors oppgaver og plikter ved revisjonen av årsregnskapet. Vi er uavhengige av selskapet slik det kreves i lov, forskrift og International Code of Ethics for Professional Accountants (inkludert internasjonale uavhengighetsstandarder) utstedt av the International Ethics Standards Board for Accountants (IESBA-reglene), og vi har overholdt våre øvrige etiske forpliktelser i samsvar med disse kravene. Innhentet revisjonsbevis er etter vår vurdering tilstrekkelig og hensiktsmessig som grunnlag for vår konklusjon.

### Ledelsens ansvar for årsregnskapet

Ledelsen (styret og daglig leder) er ansvarlig for å utarbeide årsregnskapet og for at det gir et rettviseende bilde i samsvar med regnskapslovens regler og god regnskapsskikk i Norge. Ledelsen er også ansvarlig for slik intern kontroll som den finner nødvendig for å kunne utarbeide et årsregnskap som ikke inneholder vesentlig feilinformasjon, verken som følge av misligheter eller utilsiktede feil.

Ved utarbeidelsen av årsregnskapet må ledelsen ta standpunkt til selskapets evne til fortsatt drift og opplyse om forhold av betydning for fortsatt drift. Forutsetningen om fortsatt drift skal legges til grunn for årsregnskapet så lenge det ikke er sannsynlig at virksomheten vil bli avvirket.

### Revisors oppgaver og plikter ved revisjonen av årsregnskapet

Vårt mål er å oppnå betryggende sikkerhet for at årsregnskapet som helhet ikke inneholder vesentlig feilinformasjon, verken som følge av misligheter eller utilsiktede feil, og å avgi en revisjonsberetning som inneholder vår konklusjon. Betryggende sikkerhet er en høy grad av sikkerhet, men ingen garanti for at en revisjon utført i samsvar med ISA-ene, alltid vil avdekke vesentlig feilinformasjon som eksisterer. Feilinformasjon kan oppstå som følge av misligheter eller utilsiktede feil. Feilinformasjon blir vurdert som vesentlig dersom den enkeltvis eller samlet med rimelighet kan forventes å påvirke økonomiske beslutninger som brukerne foretar basert på årsregnskapet.

IR Revisjon Ringerike AS, orgnr 975 374 734  
Hvervenmoveien 45, 3511 Hønefoss  
Tel: +47 92207400, [www.irrevisjon.no](http://www.irrevisjon.no)

Uavhengig revisors beretning - Finns Bygg & Interiørservice AS



DocuSign Envelope ID: 36D53C91-ADEB-43A7-B3CE-E04BF94A9838



Som del av en revisjon i samsvar med ISA-ene, utøver vi profesjonelt skjønn og utviser profesjonell skepsis gjennom hele revisjonen. I tillegg:

- identifiserer og anslår vi risikoen for vesentlig feilinformasjon i årsregnskapet, enten det skyldes misligheter eller utilsiktede feil. Vi utformer og gjennomfører revisjonshandlinger for å håndtere slike risikoer, og innhenter revisjonsbevis som er tilstrekkelig og hensiktsmessig som grunnlag for vår konklusjon. Risikoen for at vesentlig feilinformasjon som følge av misligheter ikke blir avdekket, er høyere enn for feilinformasjon som skyldes utilsiktede feil, siden misligheter kan innebære samarbeid, forfalskning, bevisste utelatelser, uriktige fremstillinger eller overstyring av intern kontroll.
- opparbeider vi oss en forståelse av intern kontroll som er relevant for revisjonen, for å utforme revisjonshandlinger som er hensiktsmessige etter omstendighetene, men ikke for å gi uttrykk for en mening om effektiviteten av selskapets interne kontroll.
- evaluerer vi om de anvendte regnskapsprinsippene er hensiktsmessige og om regnskapsestimaterne og tilhørende noteopplysninger utarbeidet av ledelsen er rimelige.
- konkluderer vi på om ledelsens bruk av fortsatt drift-forutsetningen er hensiktsmessig, og basert på innhentede revisjonsbevis, hvorvidt det foreligger vesentlig usikkerhet knyttet til hendelser eller forhold som kan skape tvil av betydning om selskapets evne til fortsatt drift. Dersom vi konkluderer med at det eksisterer vesentlig usikkerhet, kreves det at vi i revisjonsberetningen henleder oppmerksomheten på tilleggsopplysningene i årsregnskapet, eller, dersom slike tilleggsopplysninger ikke er tilstrekkelige, at vi modifierer vår konklusjon. Våre konklusjoner er basert på revisjonsbevis innhentet inntil datoen for revisjonsberetningen. Etterfølgende hendelser eller forhold kan imidlertid medføre at selskapet ikke kan fortsette driften.
- evaluerer vi den samlede presentasjonen, strukturen og innholdet i årsregnskapet, inkludert tilleggsopplysningene, og hvorvidt årsregnskapet gir uttrykk for de underliggende transaksjonene og hendelsene på en måte som gir et rettviseende bilde.

Vi kommuniserer med styret blant annet om det planlagte innholdet i og tidspunkt for revisjonsarbeidet og eventuelle vesentlige funn i revisjonen, herunder vesentlige svakheter i intern kontroll som vi avdekker gjennom revisjonen.

Hønefoss, 08.06.2023

**IR Revisjon Ringerike AS**

DocuSigned by:

267FC61909024F2...

Erling Mile, statsautorisert revisor

(elektronisk signert)

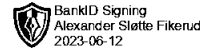
em@irrevisjon.no

IR Revisjon Ringerike AS, orgnr 975 374 734  
Hvervenmoveien 45, 3511 Hønefoss  
Tel: +47 92207400, www.irrevisjon.no

Uavhengig revisors beretning - Finns Bygg & Interiørservice AS



**Finns Bygg og Interiørservice AS**



## Årsrapport for 2022

### Årsberetning

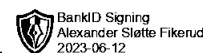
### Årsregnskap

- Resultatregnskap
- Balanse
- Noter

### Revisjonsberetning



## Finns Bygg og Interiørservice AS

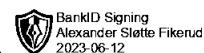


### Resultatregnskap

	Note	2022	2021
<b>Driftsinntekter</b>			
Salgsinntekt		8 328 869	10 175 024
Annen driftsinntekt		256 032	176 700
Sum driftsinntekter		<u>8 584 901</u>	<u>10 351 724</u>
<b>Driftskostnader</b>			
Varekostnad		3 125 986	3 826 291
Lønnskostnad	2	4 397 099	4 671 638
Avskrivning	3	337 410	203 311
Annen driftskostnad	2	1 161 901	1 313 815
Sum driftskostnader		<u>9 022 396</u>	<u>10 015 055</u>
Driftsresultat		<u>-437 495</u>	<u>336 669</u>
<b>Finansinntekter og finanskostnader</b>			
Annen finansinntekt		893	2
Annen finanskostnad		207 349	233 988
Netto finansposter		<u>-206 456</u>	<u>-233 986</u>
Ordinært resultat før skattekostnad		<u>-643 951</u>	<u>102 683</u>
Skattekostnad på ordinært resultat		<u>0</u>	<u>22 590</u>
<b>Årsresultat</b>		<b><u>-643 951</u></b>	<b><u>80 093</u></b>
<b>Overføringer og disponeringer</b>			
Overføringer annen egenkapital	4	-145 177	80 093
Udekket tap	4	-498 774	0
Sum disponert		<u>-643 951</u>	<u>80 093</u>



## Finns Bygg og Interiørservice AS

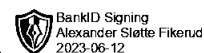


### Balanse pr. 31. desember

	Note	2022	2021
<b>Anleggsmidler</b>			
<i>Immaterielle eiendeler</i>			
Utsatt skattefordel		49 521	49 521
Sum immaterielle eiendeler		<u>49 521</u>	<u>49 521</u>
<i>Varige driftsmidler</i>			
Maskiner og anlegg	3	50 296	71 551
Driftsløsøre, inventar, verktøy, kontormaskiner ol	3	1 840 796	717 510
Sum varige driftsmidler		<u>1 891 092</u>	<u>789 061</u>
Sum anleggsmidler		<u>1 940 613</u>	<u>838 582</u>
<b>Omløpsmidler</b>			
Tomtefelt		<u>295 296</u>	<u>3 914 164</u>
<i>Fordringer</i>			
Kundefordringer	5	4 436 026	3 016 738
Andre fordringer		27 374	42 341
Sum fordringer		<u>4 463 400</u>	<u>3 059 079</u>
Bankinnskudd, kontanter og lignende		<u>176 993</u>	<u>167 577</u>
Sum omløpsmidler		<u>4 935 689</u>	<u>7 140 820</u>
Sum eiendeler		<u>6 876 302</u>	<u>7 979 402</u>



## Finns Bygg og Interiørservice AS



### Balanse pr. 31. desember

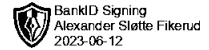
	Note	2022	2021
<b>Egenkapital</b>			
<i>Innskutt egenkapital</i>			
Aksjekapital	4, 6	300 000	300 000
Sum innskutt egenkapital		<u>300 000</u>	<u>300 000</u>
<i>Opptjent egenkapital</i>			
Annen egenkapital	4	0	145 177
Udekket tap	4	-498 774	0
Sum opptjent egenkapital		<u>-498 774</u>	<u>145 177</u>
Sum egenkapital		<u>-198 774</u>	<u>445 177</u>
<b>Gjeld</b>			
<i>Annen langsiktig gjeld</i>			
Gjeld til kredittinstitusjoner	5	1 893 361	3 152 249
Sum annen langsiktig gjeld		<u>1 893 361</u>	<u>3 152 249</u>
<i>Kortsiktig gjeld</i>			
Gjeld til kredittinstitusjoner		351 138	243 889
Leverandørgjeld		915 381	1 055 417
Betalbar skatt		1	1
Skyldige offentlige avgifter		1 227 710	820 864
Annen kortsiktig gjeld	2	2 687 485	2 261 805
Sum kortsiktig gjeld		<u>5 181 715</u>	<u>4 381 976</u>
Sum gjeld		<u>7 075 076</u>	<u>7 534 225</u>
Sum egenkapital og gjeld		<u>6 876 302</u>	<u>7 979 402</u>

Hønefoss, 8. juni 2023

Alexander Fikerud  
styreleder/daglig leder



## Finns Bygg og Interiørservice AS



### Noter til regnskapet for 2022

#### Note 1 - Regnskapsprinsipper

Årsregnskapet er satt opp i samsvar med regnskapslovens bestemmelser og god regnskapsskikk for små foretak.

##### *Salgsinntekter*

Inntektsføring ved salg av varer skjer på leveringstidspunktet. Tjenester inntektsføres i takt med utførelsen. Egenregiprojekter inntektsføres i takt med ferdigstillelse.

##### *Skatter*

Skattekostnaden i resultatregnskapet omfatter både periodens betalbare skatt og endring i utsatt skatt. Utsatt skatt er beregnet med 22% på grunnlag av de midlertidige forskjeller som eksisterer mellom regnskapsmessige og skattemessige verdier, samt ligningsmessig underskudd til fremføring ved utgangen av regnskapsåret. Skatteøkende og skattereduserende midlertidige forskjeller som reverserer eller kan reversere i samme periode er utlignet og nettoført. Netto utsatt skattefordel balanseføres i den grad det er sannsynlig at denne kan bli nyttegjort.

#### Note 2 - Lønnskostnader, antall ansatte, lån til ansatte

<i>Lønnskostnader</i>	<b>2022</b>	<b>2021</b>
Lønninger	3 777 089	4 029 367
Arbeidsgiveravgift	543 381	576 709
Pensjonskostnader	39 442	30 027
Andre ytelser	37 187	35 537
Sum	<u>4 397 099</u>	<u>4 671 640</u>

Selskapet har i regnskapsåret sysselsatt totalt 4,3 årsverk.

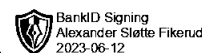
##### *Ytelser til ledende personer*

Daglig leder og aksjonær leier ut kasserner og lager til selskapet, for 2022 er det belastet 240 000 til dette.

Daglig leder og eneaksjonær har tilgode kroner 1 317 380 i selskapet direkte, eller via sitt eiendomsselskap. Beløpet er ikke renteberegnet og tilbakebetaling tilpasses selskapets likviditet.



## Finns Bygg og Interiørservice AS



### Noter til regnskapet for 2022

#### Note 3 - Varige driftsmidler

	Varebiler	Driftsløsøre, inventar, verktøy mm.	Sum
Anskaffelseskost 01.01.	1 052 234	256 068	1 308 302
Tilgang kjøpte driftsmidler	1 866 793	0	1 866 793
Avgang solgte driftsmidler	-545 556	0	-545 556
<b>Anskaffelseskost 31.12.</b>	<b>2 373 471</b>	<b>256 068</b>	<b>2 629 539</b>
Akk.avskrivning 31.12.	-532 675	-205 772	-738 447
<b>Balanseført pr. 31.12.</b>	<b>1 840 796</b>	<b>50 296</b>	<b>1 891 092</b>
Årets avskrivninger	316 155	21 255	337 410

#### Note 4 - Egenkapital

	Aksjekapital	Annen egenkapital	Sum
Egenkapital 01.01.2022	300 000	145 177	445 177
Årsresultat	0	-643 951	-643 951
<b>Egenkapital 31.12.2022</b>	<b>300 000</b>	<b>-498 774</b>	<b>-198 774</b>

Egenkapitalen er tapt, og det vil i 2023 bli satt i gang tiltak for kostnadsreduksjon.

#### Note 5 - Fordringer og gjeld

All gjeld forfaller før 5 år.

Det er ingen fordringer som forfaller om mer enn 1 år.

#### Note 6 - Aksjekapital og aksjonærinformasjon

Aksjekapitalen består av:

	Antall	Pålydende	Balanseført
Ordinære aksjer	300	1 000	300 000

Oversikt over aksjonærene i selskapet pr. 31.12:

	Ordinære aksjer	Eier- andel	Stemme- andel
Alexander Fikerud	300	100 %	100 %