



## ÅRSREGNSKAPET FOR REGNSKAPSÅRET 2023 - GENERELL INFORMASJON

### Enheten

Organisasjonsnummer: 914 594 871  
Organisasjonsform: Aksjeselskap  
Foretaksnavn: RØST HOLDING AS  
Forretningsadresse: Brekkavegen 38  
7350 BUVIKA

### Regnskapsår

Årsregnskapets periode: 01.01.2023 - 31.12.2023

### Konsern

Morselskap i konsern: Nei

### Regnskapsregler

Regler for små foretak benyttet: Ja  
Benyttet ved utarbeidelsen av årsregnskapet til selskapet: Regnskapslovens alminnelige regler

### Årsregnskapet fastsatt av kompetent organ

Bekreftet av representant for selskapet: Øyvind Roddy Røst  
Dato for fastsettelse av årsregnskapet: 14.05.2024

### Grunnlag for avgivelse

År 2023: Årsregnskapet er elektronisk innlevert  
År 2022: Tall er hentet fra elektronisk innlevert årsregnskap fra 2023

*Det er ikke krav til at årsregnskapet m.v. som sendes til Regnskapsregisteret er undertegnet. Kontrollen på at dette er utført ligger hos revisor/enhetens øverste organ. Sikkerheten ivaretas ved at innsender har rolle/rettighet for innsending av årsregnskapet via Altinn, og ved at det bekreftes at årsregnskapet er fastsatt av kompetent organ.*

Brønnøysundregistrene, 22.05.2025



## Resultatregnskap

Beløp i: NOK	Note	2023	2022
<b>RESULTATREGNSKAP</b>			
<b>Inntekter</b>			
Annen driftsinntekt		500 650	360 000
<b>Sum inntekter</b>		<b>500 650</b>	<b>360 000</b>
<b>Kostnader</b>			
Annen driftskostnad		133 172	117 987
<b>Sum kostnader</b>		<b>133 172</b>	<b>117 987</b>
<b>Driftsresultat</b>		<b>367 478</b>	<b>242 013</b>
<b>Finansinntekter og finanskostnader</b>			
Annen renteinntekt		20 870	3 071
Annen finansinntekt		53 170	1 341 535
Verdiøkning av finansielle instrumenter vurdert til virkelig verdi 1		738 227	0
<b>Sum finansinntekter</b>		<b>812 266</b>	<b>1 344 606</b>
Verdireduksjon av finansielle instrumenter vurdert til virkelig verdi		0	2 855 117
Annen rentekostnad		357 666	174 307
Annen finanskostnad		60 465	82 477
<b>Sum finanskostnader</b>		<b>418 131</b>	<b>3 111 901</b>
<b>Netto finans</b>		<b>394 135</b>	<b>-1 767 295</b>
<b>Resultat før skattekostnad</b>		<b>761 613</b>	<b>-1 525 282</b>
Skattekostnad	2, 3	4 386	252 174
<b>Årsresultat</b>		<b>757 227</b>	<b>-1 777 456</b>
<b>Overføringer og disponeringer</b>			
Ordinært utbytte	4	100 000	100 000
Annen egenkapital	4	657 227	-1 877 456
<b>Sum overføringer og disponeringer</b>		<b>757 227</b>	<b>-1 777 456</b>



### Balanse

Beløp i: NOK	Note	2023	2022
<b>BALANSE - EIENDELER</b>			
<b>Anleggsmidler</b>			
<b>Immaterielle eiendeler</b>			
Sum immaterielle eiendeler		0	0
<b>Varige driftsmidler</b>			
Tomter, bygninger og annen fast eiendom	5, 6	8 713 670	8 713 670
Sum varige driftsmidler		8 713 670	8 713 670
<b>Finansielle anleggsmidler</b>			
Sum finansielle anleggsmidler		0	0
Sum anleggsmidler		8 713 670	8 713 670
<b>Omløpsmidler</b>			
<b>Varer</b>			
Sum varer		0	0
<b>Fordringer</b>			
Kundefordringer		18 000	0
Andre kortsiktige fordringer		9 932	6 968
Sum fordringer		27 932	6 968
<b>Investeringer</b>			
Markedsbaserte aksjer	1	1 312 035	1 214 213
Markedsbaserte obligasjoner	1	0	179 814
Sum investeringer		1 312 035	1 394 027
<b>Bankinnskudd, kontanter og lignende</b>			
Bankinnskudd, kontanter og lignende	7	1 309 521	1 083 315
Sum bankinnskudd, kontanter og lignende		1 309 521	1 083 315
Sum omløpsmidler		2 649 488	2 484 310
<b>SUM EIENDELER</b>		<b>11 363 158</b>	<b>11 197 980</b>



### Balanse

Beløp i: NOK	Note	2023	2022
<b>BALANSE - EGENKAPITAL OG GJELD</b>			
<b>Egenkapital</b>			
<b>Innskutt egenkapital</b>			
Aksjekapital	4, 8	30 000	30 000
<b>Sum innskutt egenkapital</b>		<b>30 000</b>	<b>30 000</b>
<b>Opptjent egenkapital</b>			
Annen egenkapital	4	5 545 359	4 888 132
<b>Sum opptjent egenkapital</b>		<b>5 545 359</b>	<b>4 888 132</b>
<b>Sum egenkapital</b>		<b>5 575 359</b>	<b>4 918 132</b>
<b>Gjeld</b>			
<b>Langsiktig gjeld</b>			
Utsatt skatt	2, 3	10 032	12 540
<b>Sum avsetninger for forpliktelser</b>		<b>10 032</b>	<b>12 540</b>
<b>Annen langsiktig gjeld</b>			
Gjeld til kredittinstitusjoner	6	5 650 000	5 850 000
<b>Sum annen langsiktig gjeld</b>		<b>5 650 000</b>	<b>5 850 000</b>
<b>Sum langsiktig gjeld</b>		<b>5 660 032</b>	<b>5 862 540</b>
<b>Kortsiktig gjeld</b>			
Betalbar skatt	2, 3	6 894	255 308
Utbytte	4	100 000	100 000
Annen kortsiktig gjeld		20 873	62 000
<b>Sum kortsiktig gjeld</b>		<b>127 767</b>	<b>417 308</b>
<b>Sum gjeld</b>		<b>5 787 799</b>	<b>6 279 848</b>
<b>SUM EGENKAPITAL OG GJELD</b>		<b>11 363 158</b>	<b>11 197 980</b>



## Brønnøysundregistrene

### ÅRSREGNSKAP FOR REGNSKAPSÅRET 2023 - GENERELL INFORMASJON

Journalnummer: 2024 418413

#### Enheten

Organisasjonsnummer: 914 594 871  
Organisasjonsform: Aksjeselskap  
Foretaksnavn: RØST HOLDING AS  
Forretningsadresse: Brekkavegen 38  
7350 BUVIKA

#### Regnskapsår

Årsregnskapets periode: 01.01.2023 - 31.12.2023

#### Konsern

Morselskap i konsern: Nei

#### Regnskapsregler

Regler for små foretak benyttet: Ja  
Benyttet ved utarbeidelsen av  
årsregnskapet til selskapet: Regnskapslovens alminnelige regler

#### Årsregnskapet fastsatt av kompetent organ

Bekreftet av representant for selskapet: Øyvind Roddy Røst  
Dato for fastsettelse av årsregnskapet: 14.05.2024

#### Revisjon

Selskapet har besluttet at årsregnskapet  
ikke skal revideres: Ja  
Årsregnskapet er utarbeidet av ekstern  
autorisert regnskapsfører: Ja  
Ekstern autorisert regnskapsfører har i  
løpet av regnskapsåret bistått ved den  
løpende regnskapsføringen eller utført  
andre tjenester for selskapet enn å  
utarbeide årsregnskapet: Ja

#### Grunnlag for avgivelse

År 2023: Årsregnskap er elektronisk innlevert.  
År 2022: Tall er hentet fra elektronisk innlevert årsregnskap fra 2023.

*Det er ikke krav til at årsregnskapet m.v. som sendes til Regnskapsregisteret er undertegnet. Kontrollen på at dette er utført ligger hos revisor/enhetens øverste organ. Sikkerheten ivaretas ved at innsender har rolle/rettighet for innsending av årsregnskapet via Altinn, og ved at det bekreftes at årsregnskapet er fastsatt av kompetent organ.*

Brønnøysundregistrene, 18.05.2024

---

Brønnøysundregistrene  
Postadresse: Postboks 900, 8910 Brønnøysund  
Telefon: 75 00 75 00  
E-post: firmapost@brreg.no Internett: www.brreg.no  
Organisasjonsnummer: 974 760 673



Organisasjonsnr: 914 594 871  
RØST HOLDING AS

## RESULTATREGNSKAP

<b>Beløp i: NOK</b>	<b>Note</b>	<b>2023</b>	<b>2022</b>
<b>RESULTATREGNSKAP</b>			
<b>Inntekter</b>			
Annen driftsinntekt		500 650	360 000
<b>Sum inntekter</b>		<b>500 650</b>	<b>360 000</b>
<b>Kostnader</b>			
Annen driftskostnad		133 172	117 987
<b>Sum kostnader</b>		<b>133 172</b>	<b>117 987</b>
<b>Driftsresultat</b>		<b>367 478</b>	<b>242 013</b>
<b>Finansinntekter og finanskostnader</b>			
Annen renteinntekt		20 870	3 071
Annen finansinntekt		53 170	1 341 535
Verdiøkning av finansielle instrumenter vurdert til virkelig verdi	1	738 227	0
<b>Sum finansinntekter</b>		<b>812 266</b>	<b>1 344 606</b>
Verdireduksjon av finansielle instrumenter vurdert til virkelig verdi		0	2 855 117
Annen rentekostnad		357 666	174 307
Annen finanskostnad		60 465	82 477
<b>Sum finanskostnader</b>		<b>418 131</b>	<b>3 111 901</b>
<b>Netto finans</b>		<b>394 135</b>	<b>-1 767 295</b>
<b>Resultat før skattekostnad</b>		<b>761 613</b>	<b>-1 525 282</b>
Skattekostnad	2, 3	4 386	252 174
<b>Årsresultat</b>		<b>757 227</b>	<b>-1 777 456</b>
<b>Overføringer og disponeringer</b>			
Ordinært utbytte	4	100 000	100 000
Annen egenkapital	4	657 227	-1 877 456
<b>Sum overføringer og disponeringer</b>		<b>757 227</b>	<b>-1 777 456</b>



Organisasjonsnr: 914 594 871  
RØST HOLDING AS

## BALANSE

Beløp i: NOK	Note	2023	2022
<b>BALANSE - EIENDELER</b>			
<b>Anleggsmidler</b>			
<b>Immaterielle eiendeler</b>			
Sum immaterielle eiendeler		0	0
<b>Varige driftsmidler</b>			
Tomter, bygninger og annen fast eiendom	5, 6	8 713 670	8 713 670
Sum varige driftsmidler		8 713 670	8 713 670
<b>Finansielle anleggsmidler</b>			
Sum finansielle anleggsmidler		0	0
Sum anleggsmidler		8 713 670	8 713 670
<b>Omløpsmidler</b>			
<b>Varer</b>			
Sum varer		0	0
<b>Fordringer</b>			
Kundefordringer		18 000	0
Andre kortsiktige fordringer		9 932	6 968
Sum fordringer		27 932	6 968
<b>Investeringer</b>			
Markedsbaserte aksjer	1	1 312 035	1 214 213
Markedsbaserte obligasjoner	1	0	179 814
Sum investeringer		1 312 035	1 394 027
<b>Bankinnskudd, kontanter og lignende</b>			
Bankinnskudd, kontanter og lignende	7	1 309 521	1 083 315
Sum bankinnskudd, kontanter og lignende		1 309 521	1 083 315
Sum omløpsmidler		2 649 488	2 484 310
<b>SUM EIENDELER</b>		<b>11 363 158</b>	<b>11 197 980</b>
<b>BALANSE - EGENKAPITAL OG GJELD</b>			
<b>Egenkapital</b>			
Innskutt egenkapital			
Aksjekapital	4, 8	30 000	30 000



<b>Sum innskutt egenkapital</b>		<b>30 000</b>	<b>30 000</b>
<b>Opptjent egenkapital</b>			
Annen egenkapital	4	5 545 359	4 888 132
<b>Sum opptjent egenkapital</b>		<b>5 545 359</b>	<b>4 888 132</b>
<b>Sum egenkapital</b>		<b>5 575 359</b>	<b>4 918 132</b>
<b>Gjeld</b>			
<b>Langsiktig gjeld</b>			
Utsatt skatt	2, 3	10 032	12 540
<b>Sum avsetninger for forpliktelseser</b>		<b>10 032</b>	<b>12 540</b>
<b>Annen langsiktig gjeld</b>			
Gjeld til kredittinstitusjoner	6	5 650 000	5 850 000
<b>Sum annen langsiktig gjeld</b>		<b>5 650 000</b>	<b>5 850 000</b>
<b>Sum langsiktig gjeld</b>		<b>5 660 032</b>	<b>5 862 540</b>
<b>Kortsiktig gjeld</b>			
Betalbar skatt	2, 3	6 894	255 308
Utbytte	4	100 000	100 000
Annen kortsiktig gjeld		20 873	62 000
<b>Sum kortsiktig gjeld</b>		<b>127 767</b>	<b>417 308</b>
<b>Sum gjeld</b>		<b>5 787 799</b>	<b>6 279 848</b>
<b>SUM EGENKAPITAL OG GJELD</b>		<b>11 363 158</b>	<b>11 197 980</b>



Organisasjonsnr: 914 594 871  
RØST HOLDING AS

NOTEOPPLYSNINGER - SELSKAP - alle poster oppgitt i hele tall

## Note

### Regnskapsprinsipper

Årsregnskapet er satt opp i samsvar med regnskapsloven og god regnskapsskikk for små foretak. Inntektsføringsprinsipper Inntektsføring av leieinntekt skjer etter hvert som den opptjenes. Vurdering og klassifisering av eiendeler og gjeld Anleggsmidler omfatter eiendeler bestemt til varig eie og bruk. Anleggsmidler er vurdert til anskaffelseskost. Varige driftsmidler balanseføres og avskrives over driftsmidlets økonomiske levetid. Varige driftsmidler nedskrives til gjenvinnbart beløp ved verdifall som forventes ikke å være forbigående. Gjenvinnbart beløp er det høyeste av netto salgsverdi og verdi i bruk. Verdi i bruk er nåverdi av fremtidige kontantstrømmer knyttet til eiendelen. Nedskrivningen reverseres når grunnlaget for nedskrivningen ikke lenger er til stede. Vedlikehold / påkostning Utgifter som påløper for å bringe eiendommen tilbake til standarden ved vårt kjøp av eiendommen (tatt hensyn til bygningsteknisk utvikling fram til i dag) kostnadsføres direkte. Utgifter som representerer en standardheving av eiendommen ut over standarden ved vårt kjøp, tillegges kostpris, dvs. balanseføres. Kortsiktige investeringer i børsnoterte aksjer For kortsiktige investeringer i børsnoterte aksjer brukes markedsverdi prinsippet. Verdien i balansen tilsvarende markedsverdien av investeringene pr 31.12. Mottatte utdelinger, og realiserte og urealiserte gevinster/tap, resultatføres. Fordringer Kundefordringer føres opp i balansen til pålydende etter fradrag for avsetning til påregnelig tap. Avsetning til påregnelig tap gjøres på grunnlag av en individuell vurdering av de enkelte fordringene. I tillegg gjøres det for øvrige kundefordringer en uspesifisert avsetning for å dekke antatt tap. Andre fordringer er også gjenstand for en tilsvarende vurdering. Skatt Skattekostnaden i resultatregnskapet omfatter både periodens betalbare skatt og endring i utsatt skatt. Utsatt skatt er beregnet med 22% på grunnlag av de midlertidige forskjeller som eksisterer mellom regnskapsmessige og skattemessige verdier, samt skattemessig underskudd til fremføring ved utgangen av regnskapsåret. Skatteøkende og skattereduserende midlertidige forskjeller som reverserer eller kan reversere i samme periode er fastsatt og skattevirkningen er beregnet på nettogrunnlaget. Selskapet har ikke endret regnskapsprinsipp fra 2022 til 2023.

## Note

Antall årsverk i regnskapsåret  
0.00

Sum Beløp

Note  
5

Varige driftsmidler og immaterielle eiendeler



<u>Anskaffelseskost 01.01.</u>	<u>Varige driftsmidler</u>	<u>Immaterielle eiend.</u>
	8713670.00	0.00
<u>Anskaffelseskost 31.12.</u>	<u>Varige driftsmidler</u>	<u>Immaterielle eiend.</u>
	8713670.00	0.00
<u>Balanseført verdi 31.12.</u>	<u>Varige driftsmidler</u>	<u>Immaterielle eiend.</u>
	8713670.00	0.00

Anskaffelseskost - balanseførte lånekostnader, egentilvirkede anleggsmidler

Goodwill spesifisert for hvert enkelt virksomhetskjøp

Avskrivningsplan for goodwill som er lenger enn fem år - begrunnelse

Mer om varige driftsmidler/immaterielle eiendeler

Fast eiendom avskrives ikke regnskapsmessig da markedsverdien overstiger bokført verdi.

Konsernregnskap

Morselskapet sitt navn

Forretningskontor for morselskapet

Begrunnelse for at datterselskap er utelatt fra konsolideringen

<u>Samlet beløp - tilknyttet selskap</u>	<u>Årets</u>	<u>Fjorårets</u>
--	--------------	------------------

<u>Samlet beløp - foretak i samme konsern</u>	<u>Årets</u>	<u>Fjorårets</u>
---	--------------	------------------

<u>Samlet beløp - foretak i samme konsern</u>	<u>Årets</u>	<u>Fjorårets</u>
---	--------------	------------------

<u>Samlet beløp - felles kontrollert virksomhet</u>	<u>Årets</u>	<u>Fjorårets</u>
---	--------------	------------------

<u>Pantstillelse</u>	<u>Beløp</u>
----------------------	--------------

<u>Beholdning av egne aksjer</u>	<u>Antall</u>	<u>Pålydende</u>	<u>Andel av aksjek.</u>
----------------------------------	---------------	------------------	-------------------------

Note


Lån og sikkerhetsstillelse til medlemmer



Opplysninger om:

Medlemmer av:

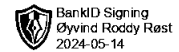
**Mer om lån og sikkerhetsstillelse**



Årsregnskap for  
**RØST HOLDING AS**  
914594871  
Regnskapsår  
01.01.2023 - 31.12.2023



RØST HOLDING AS  
914 594 871

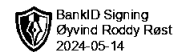


## Resultatregnskap

	Note	2023	2022
<b>Driftsinntekter</b>			
Annen driftsinntekt		500 650	360 000
<b>Sum driftsinntekter</b>		<b>500 650</b>	<b>360 000</b>
<b>Driftskostnader</b>			
Annen driftskostnad		133 172	117 987
<b>Sum driftskostnader</b>		<b>133 172</b>	<b>117 987</b>
<b>Driftsresultat</b>		<b>367 478</b>	<b>242 013</b>
<b>Finansinntekter</b>			
Annen renteinntekt		20 870	3 071
Annen finansinntekt		53 170	1 341 535
Verdiøkning av finansielle instrumenter vurdert til virkelig verdi	1	738 227	0
<b>Sum finansinntekter</b>		<b>812 266</b>	<b>1 344 606</b>
<b>Finanskostnader</b>			
Verdireduksjon av finansielle instrumenter vurdert til virkelig verdi		0	2 855 117
Annen rentekostnad		357 666	174 307
Annen finanskostnad		60 465	82 477
<b>Sum finanskostnader</b>		<b>418 131</b>	<b>3 111 901</b>
<b>Netto finans</b>		<b>394 135</b>	<b>-1 767 295</b>
<b>Resultat før skattekostnad</b>		<b>761 613</b>	<b>-1 525 282</b>
Skattekostnad	2, 3	4 386	252 174
<b>Årsresultat</b>		<b>757 227</b>	<b>-1 777 456</b>
<b>Overføringer</b>			
Ordinært utbytte	4	100 000	100 000
Annen egenkapital	4	657 227	-1 877 456
<b>Sum overføringer</b>		<b>757 227</b>	<b>-1 777 456</b>



RØST HOLDING AS  
914 594 871

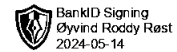


## Balanse

	Note	31.12.2023	31.12.2022
<b>EIENDELER</b>			
<b>Anleggsmidler</b>			
<b>Varige driftsmidler</b>			
Tomter, bygninger og annen fast eiendom	5, 6	8 713 670	8 713 670
<b>Sum varige driftsmidler</b>		<b>8 713 670</b>	<b>8 713 670</b>
<b>Sum anleggsmidler</b>		<b>8 713 670</b>	<b>8 713 670</b>
<b>Omløpsmidler</b>			
<b>Fordringer</b>			
Kundefordringer		18 000	0
Andre kortsiktige fordringer		9 932	6 968
<b>Sum fordringer</b>		<b>27 932</b>	<b>6 968</b>
<b>Investeringer</b>			
Markedsbaserte aksjer	1	1 312 035	1 214 213
Markedsbaserte obligasjoner	1	0	179 814
<b>Sum investeringer</b>		<b>1 312 035</b>	<b>1 394 027</b>
<b>Bankinnskudd, kontanter og lignende</b>			
Bankinnskudd, kontanter og lignende	7	1 309 521	1 083 315
<b>Sum bankinnskudd, kontanter og lignende</b>		<b>1 309 521</b>	<b>1 083 315</b>
<b>Sum omløpsmidler</b>		<b>2 649 488</b>	<b>2 484 310</b>
<b>SUM EIENDELER</b>		<b>11 363 158</b>	<b>11 197 980</b>



RØST HOLDING AS  
914 594 871



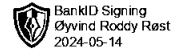
## Balanse

	Note	31.12.2023	31.12.2022
<b>EGENKAPITAL OG GJELD</b>			
<b>Egenkapital</b>			
<b>Innskutt egenkapital</b>			
Aksjekapital	4, 8	30 000	30 000
<b>Sum innskutt egenkapital</b>		<b>30 000</b>	<b>30 000</b>
<b>Opptjent egenkapital</b>			
Annen egenkapital	4	5 545 359	4 888 132
<b>Sum opptjent egenkapital</b>		<b>5 545 359</b>	<b>4 888 132</b>
<b>Sum egenkapital</b>		<b>5 575 359</b>	<b>4 918 132</b>
<b>Gjeld</b>			
<b>Avsetning og forpliktelser</b>			
Utsatt skatt	2, 3	10 032	12 540
<b>Sum avsetning for forpliktelser</b>		<b>10 032</b>	<b>12 540</b>
<b>Annen langsiktig gjeld</b>			
Gjeld til kredittinstitusjoner	6	5 650 000	5 850 000
<b>Sum annen langsiktig gjeld</b>		<b>5 650 000</b>	<b>5 850 000</b>
<b>Kortsiktig gjeld</b>			
Betalbar skatt	2, 3	6 894	255 308
Utbytte	4	100 000	100 000
Annen kortsiktig gjeld		20 873	62 000
<b>Sum kortsiktig gjeld</b>		<b>127 767</b>	<b>417 308</b>
<b>Sum gjeld</b>		<b>5 787 799</b>	<b>6 279 848</b>
<b>SUM EGENKAPITAL OG GJELD</b>		<b>11 363 158</b>	<b>11 197 980</b>

Øyvind Roddy Røst  
styrets leder



RØST HOLDING AS  
914 594 871



## Noter

### Regnskapsprinsipper

Årsregnskapet er satt opp i samsvar med regnskapsloven og god regnskapsskikk for små foretak.

### Inntektsføringsprinsipper

Inntektsføring av leieinntekt skjer etter hvert som den opptjenes.

### Vurdering og klassifisering av eiendeler og gjeld

Anleggsmidler omfatter eiendeler bestemt til varig eie og bruk. Anleggsmidler er vurdert til anskaffelseskost. Varige driftsmidler balanseføres og avskrives over driftsmidlets økonomiske levetid. Varige driftsmidler nedskrives til gjenvinnbart beløp ved verdifall som forventes ikke å være forbigående. Gjenvinnbart beløp er det høyeste av netto salgsverdi og verdi i bruk. Verdi i bruk er nåverdi av fremtidige kontantstrømmer knyttet til eiendelen. Nedskrivningen reverseres når grunnlaget for nedskrivningen ikke lenger er til stede.

### Vedlikehold / påkostning

Utgifter som påløper for å bringe eiendommen tilbake til standarden ved vårt kjøp av eiendommen (tatt hensyn til bygningsteknisk utvikling fram til i dag) kostnadsføres direkte. Utgifter som representerer en standardheving av eiendommen ut over standarden ved vårt kjøp, tillegges kostpris, dvs. balanseføres.

### Kortsiktige investeringer i børsnoterte aksjer

For kortsiktige investeringer i børsnoterte aksjer brukes markedsverdi prinsippet. Verdien i balansen tilsvarer markedsverdien av investeringene pr 31.12. Mottatte utdelinger, og realiserte og urealiserte gevinster/tap, resultatføres.

### Fordringer

Kundefordringer føres opp i balansen til pålydende etter fradrag for avsetning til påregnelig tap. Avsetning til påregnelig tap gjøres på grunnlag av en individuell vurdering av de enkelte fordringene. I tillegg gjøres det for øvrige kundefordringer en uspesifisert avsetning for å dekke antatt tap.

Andre fordringer er også gjenstand for en tilsvarende vurdering.

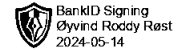
### Skatt

Skattekostnaden i resultatregnskapet omfatter både periodens betalbare skatt og endring i utsatt skatt. Utsatt skatt er beregnet med 22% på grunnlag av de midlertidige forskjeller som eksisterer mellom regnskapsmessige og skattemessige verdier, samt skattemessig underskudd til fremføring ved utgangen av regnskapsåret. Skatteøkende og skattereduserende midlertidige forskjeller som reverserer eller kan reversere i samme periode er fastsatt og skattevirkningen er beregnet på nettogrunnlaget.

Selskapet har ikke endret regnskapsprinsipp fra 2022 til 2023.



RØST HOLDING AS  
914 594 871



## Antall årsverk

Selskapet har ikke hatt ansatte i løpet av regnskapsåret.

## Note 1 - Markedsbaserte finansielle instrumenter

Selskapet bruker markedsverdi prinsippet ved vurdering av andre finansielle instrumenter

	2023
Anskaffelseskost	1 826 279
Periodens resultatførte verdiendring pr 31.12.	738 227
Virkelig verdi verdi pr 31.12.	1 312 035

## Note 2 - Spesifisering av skatt

Skattekostnad	2023	2022
Betalbar skatt på alminnelig inntekt	6 894	255 308
+/- Endringer i utsatt skatt/utsatt skattefordel	-2 508	-3 134
<b>Skattekostnad</b>	<b>4 386</b>	<b>252 174</b>
<b>Skattepliktig inntekt</b>		
Resultat før skatt	761 613	-1 525 282
Permanente forskjeller	-741 678	2 671 521
+/- Endring i midlertidige forskjeller	11 400	14 250
<b>Skattepliktig inntekt</b>	<b>31 335</b>	<b>1 160 489</b>
<b>Betalbar skatt i balansen</b>		
Betalbar skatt på årets resultat	6 894	255 308
Sum betalbar skatt i balansen	6 894	255 308

## Note 3 - Midlertidige forskjeller - utsatt skatt/skattefordel

Utsatt skatt/utsatt skattefordel i balansen avsettes på grunnlag av forskjeller mellom regnskapsmessige og skattemessige verdier i henhold til norsk regnskapsstandard for skatt.

Midlertidige skatteøkende og skattereduserende forskjeller som kan utlignes er nettoført.


Midlertidige forskjeller knyttet til:	01.01.2023	31.12.2023	Endring
Gevinst- og tapskonto	57 000	45 600	11 400
<b>Netto forskjeller</b>	<b>57 000</b>	<b>45 600</b>	<b>11 400</b>
<b>Sum midlertidige forskjeller som påvirker betalbar skatt</b>	<b>57 000</b>	<b>45 600</b>	<b>11 400</b>
Utsatt skatt 31.12.2023 basert på 22 %	12 540	10 032	2 508

## Note 4 - Egenkapital

	Aksjekapital	Opptjent egenkapital	Sum
Egenkapital 31.12.2022	30 000	4 888 132	4 918 132
Årsresultat	0	757 227	757 227
Avsatt utbytte	0	-100 000	-100 000
<b>Egenkapital 31.12.2023</b>	<b>30 000</b>	<b>5 545 359</b>	<b>5 575 359</b>



RØST HOLDING AS  
914 594 871



## Note 5 - Varige driftsmidler og immaterielle eiendeler

	Varige driftsmidler
Anskaffelseskost 01.01.	8 713 670
Tilgang i året	0
Avgang i året	0
<b>Anskaffelseskost 31.12.</b>	<b>8 713 670</b>
Samlede avskrivninger, nedskrivninger og reverseringer av nedskrivninger	0
<b>Balansført verdi per 31.12.</b>	<b>8 713 670</b>

### Mer om varige driftsmidler/immaterielle eiendeler

Fast eiendom avskrives ikke regnskapsmessig da markedsverdien overstiger bokført verdi.

## Note 6 - Gjeld til kredittinstitusjoner

Gjeldspost med forfall senere enn 5 år fra balansedagen utgjør pr 31.12. i år kr 0 og pr 31.12. i fjor kr 0.

	2023	2022
<b>Pantesikret gjeld</b>		
Gjeld til kredittinstitusjoner	5 650 000	5 850 000
<b>Sum pantsatt gjeld</b>	<b>5 650 000</b>	<b>5 850 000</b>

	2023	2022
<b>Pantsatte eiendeler</b>		
Tomter, bygninger og annen fast eiendom	8 713 670	8 713 670
<b>Sum pantsatte eiendeler</b>	<b>8 713 670</b>	<b>8 713 670</b>

## Note 7 - Bankinnskudd

### Mer om bankinnskudd

Ingen av selskapets midler er bundne.

## Note 8 - Aksjekapital

Aksjeklasse	Antall aksjer	Aksjenes pålydende	Bokført verdi
Ordinære	3 000	10	30 000

Aksjonærer	Antall aksjer	Eierandel %	Aksjeklasse
Øyvind Roddy Røst	3 000	100,00	Ordinære