



## ÅRSREGNSKAPET FOR REGNSKAPSÅRET 2024 - GENERELL INFORMASJON

### Enheten

Organisasjonsnummer: 910 776 703  
Organisasjonsform: Samvirkeforetak  
Foretaksnavn: BRASKEREIDFOSS KORNSILO SA  
Forretningsadresse: Braskereidsvegen 50  
2435 BRASKEREIDFOSS

### Regnskapsår

Årsregnskapets periode: 01.01.2024 - 31.12.2024

### Konsern

Morselskap i konsern: Nei

### Regnskapsregler

Regler for små foretak benyttet: Ja  
Benyttet ved utarbeidelsen av årsregnskapet til selskapet: Regnskapslovens alminnelige regler

### Årsregnskapet fastsatt av kompetent organ

Bekreftet av representant for selskapet: Per Ove Leistad  
Dato for fastsettelse av årsregnskapet: 31.03.2025

### Grunnlag for avgivelse

År 2024: Årsregnskapet er elektronisk innlevert  
År 2023: Tall er hentet fra elektronisk innlevert årsregnskap fra 2024

*Det er ikke krav til at årsregnskapet m.v. som sendes til Regnskapsregisteret er undertegnet. Kontrollen på at dette er utført ligger hos revisor/enhetens øverste organ. Sikkerheten ivaretas ved at innsender har rolle/rettighet for innsending av årsregnskapet via Altinn, og ved at det bekreftes at årsregnskapet er fastsatt av kompetent organ.*

Brønnøysundregistrene, 27.05.2026



## Resultatregnskap

Beløp i: NOK	Note	2024	2023
<b>RESULTATREGNSKAP</b>			
<b>Inntekter</b>			
Salgsinntekt		72 913 251	86 020 888
Annen driftsinntekt		264 646	213 418
<b>Sum inntekter</b>		<b>73 177 897</b>	<b>86 234 306</b>
<b>Kostnader</b>			
Varekostnad		59 762 407	71 971 516
Lønnskostnader	3	3 893 324	3 077 748
Avskrivning på driftsmidler	4	1 445 337	1 393 939
Nedskrivning av varige driftsmidler og immaterielle eiendeler	4		
Annen driftskostnad	3	3 393 219	3 112 229
<b>Sum kostnader</b>		<b>68 494 287</b>	<b>79 555 432</b>
<b>Driftsresultat</b>		<b>4 683 610</b>	<b>6 678 874</b>
<b>Finansinntekter og finanskostnader</b>			
Annen renteinntekt		319 974	112 457
Annen finansinntekt	5	28 821	29 598
<b>Sum finansinntekter</b>		<b>348 794</b>	<b>142 055</b>
Annen rentekostnad		1 150 352	1 819 180
Annen finanskostnad		400	
<b>Sum finanskostnader</b>		<b>1 150 752</b>	<b>1 819 180</b>
<b>Netto finans</b>		<b>-801 957</b>	<b>-1 677 125</b>
<b>Resultat før skattekostnad</b>		<b>3 881 652</b>	<b>5 001 749</b>
Skattekostnad på resultat	6	594 317	882 994
<b>Årsresultat</b>		<b>3 287 335</b>	<b>4 118 755</b>
<b>Årsresultat etter minoritetsinteresser</b>		<b>3 287 335</b>	<b>4 118 755</b>
<b>Totalresultat</b>		<b>3 287 335</b>	<b>4 118 755</b>



## Resultatregnskap

<b>Beløp i: NOK</b>	<b>Note</b>	<b>2024</b>	<b>2023</b>
<b>Overføringer og disponeringer</b>			
Ordinært utbytte		1 525 434	1 364 802
Avsatt til annen egenkapital		1 761 901	2 753 953
<b>Sum overføringer og disponeringer</b>		<b>3 287 335</b>	<b>4 118 755</b>



## Balanse

Beløp i: NOK	Note	2024	2023
<b>BALANSE - EIENDELER</b>			
<b>Anleggsmidler</b>			
<b>Immaterielle eiendeler</b>			
Utsatt skattefordel	6		
<b>Varige driftsmidler</b>			
Tomter, bygninger o.a. fast eiendom	4	3 184 645	3 434 495
Driftsløsøre, inventar o.a. utstyr	4	13 188 702	13 798 219
<b>Sum varige driftsmidler</b>		<b>16 373 348</b>	<b>17 232 715</b>
<b>Finansielle anleggsmidler</b>			
Investeringer i aksjer og andeler	5	12 000	12 000
<b>Sum finansielle anleggsmidler</b>		<b>12 000</b>	<b>12 000</b>
<b>Sum anleggsmidler</b>		<b>16 385 348</b>	<b>17 244 715</b>
<b>Omløpsmidler</b>			
<b>Varer</b>			
<b>Sum varer</b>		<b>19 878 750</b>	<b>18 663 362</b>
<b>Fordringer</b>			
Kundefordringer	8	10 169 316	9 880 281
Andre kortsiktige fordringer			7 400
<b>Sum fordringer</b>		<b>10 169 316</b>	<b>9 887 681</b>
<b>Investeringer</b>			
Aksjer og andeler i foretak i samme konsern	5		
Markedsbaserte aksjer	5		
Markedsbaserte obligasjoner	5		
Andre markedsbaserte finansielle instrumenter	5		
Andre finansielle instrumenter	5		
<b>Bankinnskudd, kontanter og lignende</b>			
Bankinnskudd, kontanter o.l.	9	383 535	412 791
<b>Sum bankinnskudd, kontanter og lignende</b>		<b>383 535</b>	<b>412 791</b>



## Balanse

Beløp i: NOK	Note	2024	2023
Sum omløpsmidler		30 431 601	28 963 834
<b>SUM EIENDELER</b>		<b>46 816 949</b>	<b>46 208 549</b>
<b>BALANSE - EGENKAPITAL OG GJELD</b>			
<b>Egenkapital</b>			
<b>Innskutt egenkapital</b>			
Andelskapital		102 450	97 950
Beholdning av egne aksjer		740 360	740 360
<b>Sum innskutt egenkapital</b>		<b>842 810</b>	<b>838 310</b>
<b>Opptjent egenkapital</b>			
Annen egenkapital		21 786 429	20 024 527
<b>Sum opptjent egenkapital</b>		<b>21 786 429</b>	<b>20 024 527</b>
<b>Sum egenkapital</b>	10	<b>22 629 239</b>	<b>20 862 837</b>
<b>Gjeld</b>			
<b>Langsiktig gjeld</b>			
Utsatt skatt	6	859 220	1 084 903
<b>Sum avsetninger for forpliktelser</b>		<b>859 220</b>	<b>1 084 903</b>
<b>Annen langsiktig gjeld</b>			
Konvertible lån	11		
Obligasjonslån	11		
Gjeld til kredittinstitusjoner	11	10 833 327	11 666 661
Øvrig langsiktig gjeld	11		
<b>Sum annen langsiktig gjeld</b>		<b>10 833 327</b>	<b>11 666 661</b>
<b>Sum langsiktig gjeld</b>		<b>11 692 547</b>	<b>12 751 564</b>
<b>Kortsiktig gjeld</b>			
Kassekreditt	11	5 306 143	5 810 068
Leverandørgjeld		1 988 452	1 353 728
Betalbar skatt	6	830 101	570 070
Skyldige offentlige avgifter		1 852 556	2 691 907
Annen kortsiktig gjeld	12	2 517 911	2 168 375



## Balanse

<b>Beløp i: NOK</b>	<b>Note</b>	<b>2024</b>	<b>2023</b>
Sum kortsiktig gjeld		12 495 164	12 594 148
 Sum gjeld		 24 187 710	 25 345 712
 <b>SUM EGENKAPITAL OG GJELD</b>		 <b>46 816 949</b>	 <b>46 208 549</b>



## Brønnøysundregistrene

### ÅRSREGNSKAP FOR REGNSKAPSÅRET 2024 - GENERELL INFORMASJON

Journalnummer: 2025 374656

#### Enheten

Organisasjonsnummer: 910 776 703  
Organisasjonsform: Samvirkeforetak  
Foretaksnavn: BRASKEREIDFOSS KORNSILO SA  
Forretningsadresse: Braskereidsvegen 50  
2435 BRASKEREIDFOSS

#### Regnskapsår

Årsregnskapets periode: 01.01.2024 - 31.12.2024

#### Konsern

Morselskap i konsern: Nei

#### Regnskapsregler

Regler for små foretak benyttet: Ja  
Benyttet ved utarbeidelsen av  
årsregnskapet til selskapet: Regnskapslovens alminnelige regler

#### Årsregnskapet fastsatt av kompetent organ

Bekreftet av representant for selskapet: Per Ove Leistad  
Dato for fastsettelse av årsregnskapet: 31.03.2025

#### Grunnlag for avgivelse

År 2024: Årsregnskap er elektronisk innlevert.  
År 2023: Tall er hentet fra elektronisk innlevert årsregnskap fra 2024.

*Det er ikke krav til at årsregnskapet m.v. som sendes til Regnskapsregisteret er undertegnet. Kontrollen på at dette er utført ligger hos revisor/enhetens øverste organ. Sikkerheten ivaretas ved at innsender har rolle/rettighet for innsending av årsregnskapet via Altinn, og ved at det bekreftes at årsregnskapet er fastsatt av kompetent organ.*

Brønnøysundregistrene, 29.04.2025



Organisasjonsnr: 910 776 703  
BRASKEREIDFOSS KORNSILO SA

## RESULTATREGNSKAP

Beløp i: NOK	Note	2024	2023
<b>RESULTATREGNSKAP</b>			
<b>Inntekter</b>			
Salgsinntekt		72 913 251	86 020 888
Annen driftsinntekt		264 646	213 418
<b>Sum inntekter</b>		<b>73 177 897</b>	<b>86 234 306</b>
<b>Kostnader</b>			
Varekostnad		59 762 407	71 971 516
Lønnskostnader	3	3 893 324	3 077 748
Avskrivning på driftsmidler	4	1 445 337	1 393 939
Nedskrivning av varige driftsmidler og immaterielle eiendeler	4		
Annen driftskostnad	3	3 393 219	3 112 229
<b>Sum kostnader</b>		<b>68 494 287</b>	<b>79 555 432</b>
<b>Driftsresultat</b>		<b>4 683 610</b>	<b>6 678 874</b>
<b>Finansinntekter og finanskostnader</b>			
Annen renteinntekt		319 974	112 457
Annen finansinntekt	5	28 821	29 598
<b>Sum finansinntekter</b>		<b>348 794</b>	<b>142 055</b>
Annen rentekostnad		1 150 352	1 819 180
Annen finanskostnad		400	
<b>Sum finanskostnader</b>		<b>1 150 752</b>	<b>1 819 180</b>
<b>Netto finans</b>		<b>-801 957</b>	<b>-1 677 125</b>
<b>Resultat før skattekostnad</b>		<b>3 881 652</b>	<b>5 001 749</b>
Skattekostnad på resultat	6	594 317	882 994
<b>Årsresultat</b>		<b>3 287 335</b>	<b>4 118 755</b>
<b>Årsresultat etter minoritetsinteresser</b>		<b>3 287 335</b>	<b>4 118 755</b>
<b>Totalresultat</b>		<b>3 287 335</b>	<b>4 118 755</b>
<b>Overføringer og disponeringer</b>			
Ordinært utbytte		1 525 434	1 364 802
Avsatt til annen egenkapital		1 761 901	2 753 953
<b>Sum overføringer og disponeringer</b>		<b>3 287 335</b>	<b>4 118 755</b>



Organisasjonsnr: 910 776 703  
BRASKEREIDFOSS KORNSILO SA

## BALANSE

Beløp i: NOK	Note	2024	2023
<b>BALANSE - EIENDELER</b>			
<b>Anleggsmidler</b>			
<b>Immaterielle eiendeler</b>			
Utsatt skattefordel	6		
<b>Varige driftsmidler</b>			
Tomter, bygninger o.a. fast eiendom	4	3 184 645	3 434 495
Driftsløsøre, inventar o. a. utstyr	4	13 188 702	13 798 219
<b>Sum varige driftsmidler</b>		<b>16 373 348</b>	<b>17 232 715</b>
<b>Finansielle anleggsmidler</b>			
Investeringer i aksjer og andeler	5	12 000	12 000
<b>Sum finansielle anleggsmidler</b>		<b>12 000</b>	<b>12 000</b>
<b>Sum anleggsmidler</b>		<b>16 385 348</b>	<b>17 244 715</b>
<b>Omløpsmidler</b>			
<b>Varer</b>			
<b>Sum varer</b>		<b>19 878 750</b>	<b>18 663 362</b>
<b>Fordringer</b>			
Kundefordringer	8	10 169 316	9 880 281
Andre kortsiktige fordringer			7 400
<b>Sum fordringer</b>		<b>10 169 316</b>	<b>9 887 681</b>
<b>Investeringer</b>			
Aksjer og andeler i foretak i samme konsern	5		
Markedsbaserte aksjer	5		
Markedsbaserte obligasjoner	5		
Andre markedsbaserte finansielle instrumenter	5		
Andre finansielle instrumenter	5		
<b>Bankinnskudd, kontanter og lignende</b>			
Bankinnskudd, kontanter o. l.	9	383 535	412 791
<b>Sum bankinnskudd, kontanter og lignende</b>		<b>383 535</b>	<b>412 791</b>
<b>Sum omløpsmidler</b>		<b>30 431 601</b>	<b>28 963 834</b>



<b>SUM EIENDELER</b>		<b>46 816 949</b>	<b>46 208 549</b>
<b>BALANSE - EGENKAPITAL OG GJELD</b>			
<b>Egenkapital</b>			
<b>Innskutt egenkapital</b>			
Andelskapital		102 450	97 950
Beholdning av egne aksjer		740 360	740 360
<b>Sum innskutt egenkapital</b>		<b>842 810</b>	<b>838 310</b>
<b>Opptjent egenkapital</b>			
Annen egenkapital		21 786 429	20 024 527
<b>Sum opptjent egenkapital</b>		<b>21 786 429</b>	<b>20 024 527</b>
<b>Sum egenkapital</b>	<b>10</b>	<b>22 629 239</b>	<b>20 862 837</b>
<b>Gjeld</b>			
<b>Langsiktig gjeld</b>			
Utsatt skatt	6	859 220	1 084 903
<b>Sum avsetninger for forpliktelses</b>		<b>859 220</b>	<b>1 084 903</b>
<b>Annen langsiktig gjeld</b>			
Konvertible lån	11		
Obligasjonslån	11		
Gjeld til kredittinstitusjoner	11	10 833 327	11 666 661
Øvrig langsiktig gjeld	11		
<b>Sum annen langsiktig gjeld</b>		<b>10 833 327</b>	<b>11 666 661</b>
<b>Sum langsiktig gjeld</b>		<b>11 692 547</b>	<b>12 751 564</b>
<b>Kortsiktig gjeld</b>			
Kassekreditt	11	5 306 143	5 810 068
Leverandørgjeld		1 988 452	1 353 728
Betalbar skatt	6	830 101	570 070
Skyldige offentlige avgifter		1 852 556	2 691 907
Annen kortsiktig gjeld	12	2 517 911	2 168 375
<b>Sum kortsiktig gjeld</b>		<b>12 495 164</b>	<b>12 594 148</b>
<b>Sum gjeld</b>		<b>24 187 710</b>	<b>25 345 712</b>
<b>SUM EGENKAPITAL OG GJELD</b>		<b>46 816 949</b>	<b>46 208 549</b>



Organisasjonsnr: 910 776 703  
BRASKEREIDFOSS KORNSILO SA

NOTEOPPLYSNINGER - SELSKAP - alle poster oppgitt i hele tall

Note  
2

Antall årsverk i regnskapsåret  
3.00

<u>Sum</u>	<u>Beløp</u>
<u>Balanseført verdi 31.12.</u>	<u>Varige driftsmidler Immaterielle eiend.</u>

Konsernregnskap

Morselskapet sitt navn

Forretningskontor for morselskapet

Begrunnelse for at datterselskap er utelatt fra konsolideringen

<u>Samlet beløp - tilknyttet selskap</u>	<u>Årets</u>	<u>Fjorårets</u>
--	--------------	------------------

<u>Samlet beløp - foretak i samme konsern</u>	<u>Årets</u>	<u>Fjorårets</u>
---	--------------	------------------

<u>Samlet beløp - foretak i samme konsern</u>	<u>Årets</u>	<u>Fjorårets</u>
---	--------------	------------------

<u>Samlet beløp - felles kontrollert virksomhet</u>	<u>Årets</u>	<u>Fjorårets</u>
---	--------------	------------------

<u>Pantstillelse</u>	<u>Beløp</u>
----------------------	--------------

<u>Beholdning av egne aksjer</u>	<u>Antall</u>	<u>Pålydende</u>	<u>Andel av aksjek.</u>
----------------------------------	---------------	------------------	-------------------------



Til årsmøte i Braskereidfoss Kornsilø Sa

## UAVHENGIG REVISORS BERETNING

### *Konklusjon*

Vi har revidert årsregnskapet for Braskereidfoss Kornsilø Sa som viser et overskudd på kr 3 287 335. Årsregnskapet består av balanse per 31. desember 2024, resultatregnskap for regnskapsåret avsluttet per denne datoen og noter til årsregnskapet, herunder et sammendrag av viktige regnskapsprinsipper.

Etter vår mening

- oppfyller årsregnskapet gjeldende lovkrav, og
- gir årsregnskapet et rettviseende bilde av selskapets finansielle stilling per 31. desember 2024 og av dets resultater for regnskapsåret avsluttet per denne datoen i samsvar med regnskapslovens regler og god regnskapsskikk i Norge.

### *Grunnlag for konklusjonen*

Vi har gjennomført revisjonen i samsvar med International Standards on Auditing (ISA-ene). Våre oppgaver og plikter i henhold til disse standardene er beskrevet nedenfor under Revisors oppgaver og plikter ved revisjonen av årsregnskapet. Vi er uavhengige av selskapet i samsvar med kravene i relevante lover og forskrifter i Norge og International Code of Ethics for Professional Accountants (inkludert internasjonale uavhengighetsstandarder) utstedt av International Ethics Standards Board for Accountants (IESBA-reglene), og vi har overholdt våre øvrige etiske forpliktelser i samsvar med disse kravene. Innhentet revisjonsbevis er etter vår vurdering tilstrekkelig og hensiktsmessig som grunnlag for vår konklusjon.

### *Ledelsens ansvar for årsregnskapet*

Ledelsen er ansvarlig for å utarbeide årsregnskapet og for at det gir et rettviseende bilde i samsvar med regnskapslovens regler og god regnskapsskikk i Norge. Ledelsen er også ansvarlig for slik intern kontroll som den finner nødvendig for å kunne utarbeide et årsregnskap som ikke inneholder vesentlig feilinformasjon, verken som følge av misligheter eller utilsiktede feil.

Ved utarbeidelsen av årsregnskapet må ledelsen ta standpunkt til selskapets evne til fortsatt drift og opplyse om forhold av betydning for fortsatt drift. Forutsetningen om fortsatt drift skal legges til grunn for årsregnskapet så lenge det ikke er sannsynlig at virksomheten vil bli avviklet.

Fram Revisjon AS / Lundgaardvegen 13, 2408 Elverum  
Tlf. 62 43 10 80 / post@framrevisjon.no  
Org.nr 957 668 933 / www.framrevisjon.no

Avd Flisa / Kaffegata 95, 2270 Flisa

Avd Kongsvinger / Strandveien 2, 2212 Kongsvinger

Avd Trysil / Storvegen 21, 2420 Trysil



MEDELEM I  
REVISORFØRENINGEN




*Revisors oppgaver og plikter ved revisjonen av årsregnskapet*

Vårt mål er å oppnå betryggende sikkerhet for at årsregnskapet som helhet ikke inneholder vesentlig feilinformasjon, verken som følge av misligheter eller utilsiktede feil, og å avgi en revisjonsberetning som inneholder vår konklusjon. Betryggende sikkerhet er en høy grad av sikkerhet, men ingen garanti for at en revisjon utført i samsvar med ISA-ene, alltid vil avdekke vesentlig feilinformasjon. Feilinformasjon kan oppstå som følge av misligheter eller utilsiktede feil. Feilinformasjon er å anse som vesentlig dersom den enkeltvis eller samlet med rimelighet kan forventes å påvirke de økonomiske beslutningene som brukerne foretar, på grunnlag av årsregnskapet.

For videre beskrivelse av revisors oppgaver og plikter vises det til <https://revisorforeningen.no/revisjonsberetninger>.

ELVERUM, 25.02.2025

Fram Revisjon AS



Joar Skirbekk  
Statsautorisert revisor



# **Årsregnskap 2024**

## **Braskereidfoss Kornsilø Sa**

**Org.nr.: 910 776 703**



## Braskereidfoss Kornsilø Sa Resultatregnskap

	Note	2024	2023
<b>DRIFTSINNTEKTER</b>			
Salgsinntekt		72 913 251	86 020 888
Annen driftsinntekt		264 646	213 418
<b>Sum driftsinntekter</b>		<b>73 177 897</b>	<b>86 234 306</b>
<b>DRIFTSKOSTNADER</b>			
Varekostnad		59 762 407	71 971 516
Lønnskostnader	3	3 893 324	3 077 748
Avskrivning på driftsmidler	4	1 445 337	1 393 939
Annen driftskostnad	3	3 393 219	3 112 229
<b>Sum driftskostnader</b>		<b>68 494 287</b>	<b>79 555 432</b>
<b>Driftsresultat</b>		<b>4 683 610</b>	<b>6 678 874</b>
<b>FINANSIELLE POSTER</b>			
Renteinntekter		319 974	112 457
Annen finansinntekt	5	28 821	29 598
Rentekostnader		1 150 352	1 819 180
Annen finanskostnad		400	0
<b>Netto finansielle poster</b>		<b>-801 957</b>	<b>-1 677 125</b>
<b>Resultat før skattekostnad</b>		<b>3 881 652</b>	<b>5 001 749</b>
Skattekostnad på resultat	6	594 317	882 994
<b>Resultat</b>		<b>3 287 335</b>	<b>4 118 755</b>
<b>ÅRSRESULTAT</b>		<b>3 287 335</b>	<b>4 118 755</b>
<b>OVERFØRINGER</b>			
{\plain\fs22 Avsatt etterbetaling andelseiere\par}		1 525 434	1 364 802
Avsatt til annen egenkapital		1 761 901	2 753 953
<b>Sum overføringer</b>		<b>3 287 335</b>	<b>4 118 755</b>



## Braskereidfoss Kornsilø Sa

### Balanse

EIENDELER	Note	2024	2023
<b>Anleggsmidler</b>			
Tomter, bygninger o.a. fast eiendom	4	3 184 645	3 434 495
Driftsløsøre, inventar o.a. utstyr	4	13 188 702	13 798 219
Investeringer i aksjer og andeler	5	12 000	12 000
<b>Sum anleggsmidler</b>		<b>16 385 348</b>	<b>17 244 715</b>
<b>Omløpsmidler</b>			
Lager av varer og annen beholdning		19 878 750	18 663 362
Kundefordringer	8	10 169 316	9 880 281
Andre kortsiktige fordringer		0	7 400
Bankinnskudd, kontanter o.l.	9	383 535	412 791
<b>Sum omløpsmidler</b>		<b>30 431 601</b>	<b>28 963 834</b>
<b>SUM EIENDELER</b>		<b>46 816 949</b>	<b>46 208 549</b>



## Braskereidfoss Kornsilø Sa


### Balanse


EGENKAPITAL OG GJELD	Note	2024	2023
<b>EGENKAPITAL</b>			
<b>Innskutt egenkapital</b>			
Andelskapital		102 450	97 950
Felleseid andelskapital		740 360	740 360
<b>Sum innskutt egenkapital</b>		<b>842 810</b>	<b>838 310</b>
<b>Opptjent egenkapital</b>			
Annen egenkapital		21 786 429	20 024 527
<b>Sum opptjent egenkapital</b>		<b>21 786 429</b>	<b>20 024 527</b>
<b>Sum egenkapital</b>	<b>10</b>	<b>22 629 239</b>	<b>20 862 837</b>
<b>GJELD</b>			
Utsatt skatt	6	859 220	1 084 903
<b>Sum avsetning for forpliktelser</b>		<b>859 220</b>	<b>1 084 903</b>
<b>Langsiktig gjeld</b>			
Gjeld til kredittinstitusjoner	11	10 833 327	11 666 661
<b>Sum langsiktig gjeld</b>	<b>11</b>	<b>10 833 327</b>	<b>11 666 661</b>
<b>Kortsiktig gjeld</b>			
Kassekreditt	11	5 306 143	5 810 068
Leverandørgjeld		1 988 452	1 353 728
Betalbar skatt	6	830 101	570 070
Skyldige offentlige avgifter		1 852 556	2 691 907
Annen kortsiktig gjeld	12	2 517 911	2 168 375
<b>Sum kortsiktig gjeld</b>		<b>12 495 164</b>	<b>12 594 148</b>
<b>Sum gjeld</b>		<b>24 187 710</b>	<b>25 345 712</b>
<b>SUM EGENKAPITAL OG GJELD</b>		<b>46 816 949</b>	<b>46 208 549</b>


Braskereidfoss, 10.02.2025  
Styret i Braskereidfoss Kornsilø Sa

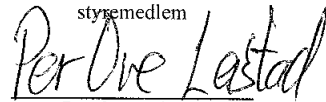
  
Brede Rogstadkjærnet  
styremedlem

  
Arnstein Rivenes  
styremedlem

  
Arne Roger Grandahl  
styremedlem

  
Kåre Magné Sæther  
styreleder

  
Trond Vidar Sagen  
nestleder

  
Per Ove Leistad  
daglig leder



# Årsregnskap 2024

## Braskereidfoss Kornsilø Sa

Org.nr.: 910 776 703



## Braskereidfoss Kornsilø Sa Resultatregnskap

	Note	2024	2023
<b>DRIFTSINNTEKTER</b>			
Salgsinntekt		72 913 251	86 020 888
Annen driftsinntekt		264 646	213 418
<b>Sum driftsinntekter</b>		<b>73 177 897</b>	<b>86 234 306</b>
<b>DRIFTSKOSTNADER</b>			
Varekostnad		59 762 407	71 971 516
Lønnskostnader	3	3 893 324	3 077 748
Avskrivning på driftsmidler	4	1 445 337	1 393 939
Annen driftskostnad	3	3 393 219	3 112 229
<b>Sum driftskostnader</b>		<b>68 494 287</b>	<b>79 555 432</b>
<b>Driftsresultat</b>		<b>4 683 610</b>	<b>6 678 874</b>
<b>FINANSIELLE POSTER</b>			
Renteinntekter		319 974	112 457
Annen finansinntekt	5	28 821	29 598
Rentekostnader		1 150 352	1 819 180
Annen finanskostnad		400	0
<b>Netto finansielle poster</b>		<b>-801 957</b>	<b>-1 677 125</b>
<b>Resultat før skattekostnad</b>		<b>3 881 652</b>	<b>5 001 749</b>
Skattekostnad på resultat	6	594 317	882 994
<b>Resultat</b>		<b>3 287 335</b>	<b>4 118 755</b>
<b>ÅRSRESULTAT</b>		<b>3 287 335</b>	<b>4 118 755</b>
<b>OVERFØRINGER</b>			
Avsatt etterbetaling andelseiere		1 525 434	1 364 802
Avsatt til annen egenkapital		1 761 901	2 753 953
<b>Sum overføringer</b>		<b>3 287 335</b>	<b>4 118 755</b>



## Braskereidfoss Kornsilø Sa

### Balanse

EIENDELER	Note	2024	2023
<b>Anleggsmidler</b>			
Tomter, bygninger o.a. fast eiendom	4	3 184 645	3 434 495
Driftsløsøre, inventar o.a. utstyr	4	13 188 702	13 798 219
Investeringer i aksjer og andeler	5	12 000	12 000
<b>Sum anleggsmidler</b>		<b>16 385 348</b>	<b>17 244 715</b>
<b>Omløpsmidler</b>			
Lager av varer og annen beholdning		19 878 750	18 663 362
Kundefordringer	8	10 169 316	9 880 281
Andre kortsiktige fordringer		0	7 400
Bankinnskudd, kontanter o.l.	9	383 535	412 791
<b>Sum omløpsmidler</b>		<b>30 431 601</b>	<b>28 963 834</b>
<b>SUM EIENDELER</b>		<b>46 816 949</b>	<b>46 208 549</b>



## Braskereidfoss Kornsilos Sa

### Balanse

EGENKAPITAL OG GJELD	Note	2024	2023
<b>EGENKAPITAL</b>			
<b>Innskutt egenkapital</b>			
Andelskapital		102 450	97 950
Felleseid andelskapital		740 360	740 360
<b>Sum innskutt egenkapital</b>		<b>842 810</b>	<b>838 310</b>
<b>Opptjent egenkapital</b>			
Annen egenkapital		21 786 429	20 024 527
<b>Sum opptjent egenkapital</b>		<b>21 786 429</b>	<b>20 024 527</b>
<b>Sum egenkapital</b>	<b>10</b>	<b>22 629 239</b>	<b>20 862 837</b>
<b>GJELD</b>			
Utsatt skatt	6	859 220	1 084 903
<b>Sum avsetning for forpliktelser</b>		<b>859 220</b>	<b>1 084 903</b>
<b>Langsiktig gjeld</b>			
Gjeld til kredittinstitusjoner	11	10 833 327	11 666 661
<b>Sum langsiktig gjeld</b>	<b>11</b>	<b>10 833 327</b>	<b>11 666 661</b>
<b>Kortsiktig gjeld</b>			
Kassekreditt	11	5 306 143	5 810 068
Leverandørgjeld		1 988 452	1 353 728
Betalbar skatt	6	830 101	570 070
Skyldige offentlige avgifter		1 852 556	2 691 907
Annen kortsiktig gjeld	12	2 517 911	2 168 375
<b>Sum kortsiktig gjeld</b>		<b>12 495 164</b>	<b>12 594 148</b>
<b>Sum gjeld</b>		<b>24 187 710</b>	<b>25 345 712</b>
<b>SUM EGENKAPITAL OG GJELD</b>		<b>46 816 949</b>	<b>46 208 549</b>

Braskereidfoss, 10.02.2025  
Styret i Braskereidfoss Kornsilos Sa

\_\_\_\_\_  
Brede Rogstadkjærnet  
styremedlem

\_\_\_\_\_  
Arnstein Rivenes  
styremedlem

\_\_\_\_\_  
Arne Roger Grandahl  
styremedlem

\_\_\_\_\_  
Kåre Magne Sæther  
styreleder

\_\_\_\_\_  
Trond Vidar Sagen  
nestleder

\_\_\_\_\_  
Per Ove Leistad  
daglig leder



## Note 1

### Regnskapsprinsipper

Årsregnskapet er satt opp i samsvar med regnskapsloven og NRS 8 - God regnskapsskikk for små foretak.

### Driftsinntekter

Inntektsføring ved salg av varer skjer på leveringstidspunktet. Tjenester inntektsføres etter hvert som de leveres.

### Skatt

Skattekostnaden i resultatregnskapet omfatter både periodens betalbare skatt og endring i utsatt skatt. Utsatt skatt er beregnet med 22 % på grunnlag av de midlertidige forskjeller som eksisterer mellom regnskapsmessige og skattemessige verdier, samt ligningsmessig underskudd til fremføring ved utgangen av regnskapsåret. Skatteøkende og skattereduserende midlertidige forskjeller som reverserer eller kan reverseres i samme periode er utlignet og nettoført.

### Klassifisering og vurdering av anleggsmidler

Anleggsmidler omfatter eiendeler bestemt til varig eie og bruk. Anleggsmidler er vurdert til anskaffelseskost. Varige driftsmidler balanseføres og avskrives over driftsmidlets økonomiske levetid. Avskrivningsperioden for fast eiendom anskaffet etter 2009 er dekomponert i en del som gjelder råbygget og en del som gjelder faste tekniske installasjoner. Varige driftsmidler nedskrives til gjenvinnbart beløp ved verdifall som forventes ikke å være forbigående. Gjenvinnbart beløp er det høyeste av netto salgsverdi og verdi i bruk. Verdi i bruk er nåverdi av fremtidige kontantstrømmer knyttet til eiendelen. Nedskrivningen reverseres når grunnlaget for nedskrivningen ikke lenger er til stede.

### Klassifisering og vurdering av omløpsmidler

Omløpsmidler og kortsiktig gjeld omfatter normalt poster som forfaller til betaling innen ett år etter balansedagen, samt poster som knytter seg til varekretsløpet. Omløpsmidler vurderes til laveste verdi av anskaffelseskost og virkelig verdi.

### Varer

Varer er vurdert til det laveste av anskaffelseskost og netto salgsverdi.

### Fordringer

Kundefordringer og andre fordringer oppføres til pålydende etter fradrag for avsetning til forventet tap. Avsetning til tap gjøres på grunnlag av en individuell vurdering av de enkelte fordringene.

## Note 2 - Åpenhetsloven

Braskereidfoss kornsilo Sa er nå omfattet av åpenhetsloven og skal innen 1. juli 2025 avgi redegjørelse etter åpenhetsloven. Redegjørelsen blir å finne på selskapets hjemmeside <https://brakorn.no>



## Note 3 Lønnskostnader og antall årsverk

### Lønnskostnader

	2024	2023
Lønninger	3 320 064	2 590 417
Arbeidsgiveravgift	376 083	307 847
Pensjonskostnader	105 359	91 791
Andre ytelser	91 817	87 693
<b>Sum</b>	<b>3 893 324</b>	<b>3 077 748</b>

Selskapet har i 2024 sysselsatt 3 årsverk.

### Obligatorisk tjenstepensjon

Foretaket er pliktig til å ha tjenstepensjonsordning etter lov om obligatorisk tjenstepensjon, og har en pensjonsordning som tilfredsstillende kravene i loven.

### Revisor

Kostnadsført honorar til revisor er kr 74.775 der 53.900 gjelder revisjon, mens 20.875 gjelder annen bistand

## Note 4 Anleggsmidler

	Bygninger og tomter	Maskiner og anlegg	Sum
Anskaffelseskost pr. 01.01.24	8 016 920	23 122 584	31 139 505
Tilgang kjøpte driftsmidler	99 600	486 370	585 970
<b>Anskaffelseskost 31.12.24</b>	<b>8 116 520</b>	<b>23 608 955</b>	<b>31 725 475</b>
Akkumulerte avskrivninger 31.12.24	4 931 875	10 420 252	15 352 127
Av- og nedskrivninger pr. 31.12.24	4 931 875	10 420 252	15 352 127
<b>Bokført verdi 31.12.24</b>	<b>3 184 645</b>	<b>13 188 703</b>	<b>16 373 348</b>
Årets ordinære avskrivninger	349 450	1 095 887	1 445 337
Økonomisk levetid	1-25 år	3-20 år	

## Note 5 Verdipapirer

	Eierandel	Anskaffelseskost	Balanseført verdi
<b>Anleggsmidler</b>			
Østlendingen AS	0,036 %	12 000	12 000
<b>Sum</b>		<b>12 000</b>	<b>12 000</b>



## Note 6 Skatt

<b>Årets skattekostnad</b>	<b>2024</b>	<b>2023</b>
Resultatført skatt på ordinært resultat:		
Betalbar skatt	830 101	570 070
For mye/lite avsatt tidligere år	-10 101	-7 930
Endring i utsatt skatt	-225 683	320 854
<b>Skattekostnad ordinært resultat</b>	<b>594 317</b>	<b>882 994</b>
Skattepliktig inntekt:		
Resultat før skatt	3 881 652	5 001 749
Etterbetaling andelseiere	-1 525 334	- 1 364 802
Permanente forskjeller	-6 562	-29 374
Endring i midlertidige forskjeller	1 025 830	-460 458
Anvendelse av fremførbart underskudd	0	-997 970
<b>Skattepliktig inntekt</b>	<b>3 375 586</b>	<b>2 149 145</b>
Betalbar skatt i balansen:		
Betalbar skatt på årets resultat	742 607	472 812
Betalbar skatt på formue	87 494	97 258
<b>Sum betalbar skatt i balansen</b>	<b>830 101</b>	<b>570 070</b>

Skatteeffekten av midlertidige forskjeller som har gitt opphav til utsatt skatt og utsatte skattefordeler, spesifisert på typer av midlertidige forskjeller

	<b>2024</b>	<b>2023</b>	<b>Endring</b>
Varige driftsmidler	5 468 307	5 282 869	-185 438
Varebeholdning	-1 562 759	-351 491	1 211 268
<b>Sum</b>	<b>3 905 548</b>	<b>4 931 378</b>	<b>1 025 830</b>
<b>Grunnlag for utsatt skatt</b>	<b>3 905 548</b>	<b>4 931 378</b>	<b>1 025 830</b>
<b>Utsatt skatt (22 %)</b>	<b>859 220</b>	<b>1 084 903</b>	<b>225 683</b>

## Note 7 Garantier

Selskapet deltar som garantist i driftskredittordningen for landbruket. Garantien er oppad begrenset til 50 % av bankens konstanterte tap på den enkelte produsents driftskreditt. Etter avtalen vil kreditten fra banken være begrenset oppad til 40% av kornoppkjøret siste kalenderår, forutsatt at dette er et normalt produksjons- og avlingsår for produsenten.

Garantiansvaret ut fra saldo 31.12.2024 er kr 1 110 528



## Note 8 Kundefordringer

	2024	2023
Kundefordringer til pålydende	10 169 316	9 880 281
<b>Balanseført verdi av kundefordringer 31.12</b>	<b>10 169 316</b>	<b>9 880 281</b>
Realiserte tap	0	1 071
<b>Sum resultatførte tap på krav</b>	<b>0</b>	<b>1 071</b>

Kostnadsført tap er klassifisert som annen driftskostnad i regnskapet.

## Note 9 Bankinnskudd

Innestående midler på skattetrekkkonto (bundne midler) er på kr. 136 326.

## Note 10 Egenkapital

	Andelskapital	Felleseid andelskapital	Annen Innskutt egenkapital	Annen egenkapital	Sum egenkapital
Pr. 31.12.2023	97 950	740 360	0	20 024 527	20 862 837
Årets resultat				3 287 335	3 287 335
Avsatt til etterbetaling andelseiere				-1 525 434	-1 525 434
Andelsinnskudd gj året	4500		0		4500
<b>Pr 31.12.2024</b>	<b>102 450</b>	<b>740 360</b>	<b>0</b>	<b>21 786 438</b>	<b>22 629 239</b>

## Note 11 Gjeld

### Bokført gjeld som er sikret ved pant eller lignende

	2024	2023
Gjeld til kredittinstitusjoner	10 833 327	11 666 661
Kreditt kornkjøp	5 306 143	5 810 268
<b>Sum</b>	<b>16 139 470</b>	<b>17 476 929</b>

### Bokført verdi av eiendeler stilt som sikkerhet

	2024	2023
Maskiner o.l.	13 188 645	13 798 219
Bygninger	3 184 645	3 783 945
Varelager	19 878 750	18 663 362
<b>Sum</b>	<b>36 252 040</b>	<b>36 245 526</b>



**Note 12 Annen kortsiktig gjeld**

	<b>2024</b>	<b>2023</b>
Skyldig lønn, feriepenger	398 347	390 777
Påløpne renter	72 908	76 449
Skyldig kvantums tillegg	521 222	336 347
Avsatt utbytte andelseiere	1 525 434	1 364 802
<b>Totalt</b>	<b>2 517 911</b>	<b>2 168 375</b>