



## ÅRSREGNSKAPET FOR REGNSKAPSÅRET 2021 - GENERELL INFORMASJON

### Enheten

Organisasjonsnummer: 953 073 668  
Organisasjonsform: Aksjeselskap  
Foretaksnavn: JM CONSULT AS  
Forretningsadresse: Dr. Eyvin Dahls gate 3  
4011 STAVANGER

### Regnskapsår

Årsregnskapets periode: 01.01.2021 - 31.12.2021

### Konsern

Morselskap i konsern: Ja  
Konsernregnskap lagt ved: Nei

### Regnskapsregler

Regler for små foretak benyttet: Ja  
Benyttet ved utarbeidelsen av årsregnskapet til selskapet: Regnskapslovens alminnelige regler

### Årsregnskapet fastsatt av kompetent organ

Bekreftet av representant for selskapet: Kjell Haver Regnskapsservice AS  
Dato for fastsettelse av årsregnskapet: 21.06.2022

### Grunnlag for avgivelse

År 2021: Årsregnskapet er elektronisk innlevert  
År 2020: Tall er hentet fra elektronisk innlevert årsregnskap fra 2021

*Det er ikke krav til at årsregnskapet m.v. som sendes til Regnskapsregisteret er undertegnet. Kontrollen på at dette er utført ligger hos revisor/enhetens øverste organ. Sikkerheten ivaretas ved at innsender har rolle/rettighet for innsending av årsregnskapet via Altinn, og ved at det bekreftes at årsregnskapet er fastsatt av kompetent organ.*

Brønnøysundregistrene, 02.08.2023



## Resultatregnskap

Beløp i: NOK	Note	2021	2020
<b>RESULTATREGNSKAP</b>			
<b>Inntekter</b>			
Salgsinntekt	6	180 000	180 000
<b>Sum inntekter</b>		<b>180 000</b>	<b>180 000</b>
<b>Kostnader</b>			
Lønnskostnad	2	199 181	430 007
Avskrivning av driftsmidler	3	372 291	355 555
Nedskrivning av varige driftsmidler og immaterielle eiendeler	3		
Annen driftskostnad	2	59 982	1 524 357
<b>Sum kostnader</b>		<b>631 454</b>	<b>2 309 920</b>
<b>Driftsresultat</b>		<b>-451 454</b>	<b>-2 129 920</b>
<b>Finansinntekter og finanskostnader</b>			
Renteinntekt fra foretak i samme konsern		24 480	41 500
Annen renteinntekt		98	2 315
Annen finansinntekt			14 339
<b>Sum finansinntekter</b>		<b>24 578</b>	<b>58 154</b>
Verdiendring markedsbaserte omløpsmidler	7	11 192	4 240
Nedskrivning av finansielle eiendeler	5		
Annen rentekostnad		7 029	12 837
<b>Sum finanskostnader</b>		<b>18 221</b>	<b>17 077</b>
<b>Netto finans</b>		<b>6 358</b>	<b>41 077</b>
<b>Ordinært resultat før skattekostnad</b>		<b>-445 096</b>	<b>-2 088 842</b>
Skattekostnad på ordinært resultat	4		
<b>Ordinært resultat etter skattekostnad</b>		<b>-445 096</b>	<b>-2 088 842</b>
<b>Årsresultat</b>		<b>-445 096</b>	<b>-2 088 842</b>
<b>Årsresultat etter minoritetsinteresser</b>		<b>-445 096</b>	<b>-2 088 842</b>
<b>Totalresultat</b>		<b>-445 096</b>	<b>-2 088 842</b>



## Resultatregnskap

Beløp i: NOK	Note	2021	2020
<b>Overføringer og disponeringer</b>			
Overført fra annen egenkapital		-445 096	-2 088 842
<b>Sum overføringer og disponeringer</b>	9	<b>-445 096</b>	<b>-2 088 842</b>



## Balanse

Beløp i: NOK	Note	2021	2020
<b>BALANSE - EIENDELER</b>			
<b>Anleggsmidler</b>			
<b>Immaterielle eiendeler</b>			
Utsatt skattefordel	4		
<b>Varige driftsmidler</b>			
Driftsløsøre, inventar o.a. utstyr	3	709 813	1 082 103
<b>Sum varige driftsmidler</b>		<b>709 813</b>	<b>1 082 103</b>
<b>Finansielle anleggsmidler</b>			
Investering i datterselskap	5	37 600 629	37 600 629
Investeringer i tilknyttet selskap	5	30 000	30 000
<b>Sum finansielle anleggsmidler</b>		<b>37 630 629</b>	<b>37 630 629</b>
<b>Sum anleggsmidler</b>		<b>38 340 442</b>	<b>38 712 732</b>
<b>Omløpsmidler</b>			
<b>Varer</b>			
<b>Fordringer</b>			
Kundefordringer		150 000	
Andre kortsiktige fordringer		497 975	451 974
Konsernfordringer	6	260 841	293 362
<b>Sum fordringer</b>		<b>908 816</b>	<b>745 336</b>
<b>Investeringer</b>			
Markedsbaserte aksjer	7	5 239	16 431
Markedsbaserte obligasjoner	7		
Andre markedsbaserte finansielle instrumenter	7		
<b>Sum investeringer</b>		<b>5 239</b>	<b>16 431</b>
<b>Bankinnskudd, kontanter og lignende</b>			
Bankinnskudd, kontanter o.l.	8	131 290	392 796
<b>Sum bankinnskudd, kontanter og lignende</b>		<b>131 290</b>	<b>392 796</b>
<b>Sum omløpsmidler</b>		<b>1 045 345</b>	<b>1 154 563</b>



## Balanse

Beløp i: NOK	Note	2021	2020
<b>SUM EIENDELER</b>		<b>39 385 786</b>	<b>39 867 295</b>
<b>BALANSE - EGENKAPITAL OG GJELD</b>			
<b>Egenkapital</b>			
<b>Innskutt egenkapital</b>			
Aksjekapital	9, 10	2 600 000	2 600 000
Beholdning av egne aksjer	10		
Overkurs	9	950 000	950 000
<b>Sum innskutt egenkapital</b>		<b>3 550 000</b>	<b>3 550 000</b>
<b>Opptjent egenkapital</b>			
Annen egenkapital	9	34 392 256	34 837 353
<b>Sum opptjent egenkapital</b>		<b>34 392 256</b>	<b>34 837 353</b>
<b>Sum egenkapital</b>		<b>37 942 256</b>	<b>38 387 353</b>
<b>Gjeld</b>			
<b>Langsiktig gjeld</b>			
Utsatt skatt	4		
<b>Annen langsiktig gjeld</b>			
<b>Sum langsiktig gjeld</b>		<b>0</b>	<b>0</b>
<b>Kortsiktig gjeld</b>			
Leverandørgjeld		4 131	2 803
Betalbar skatt	4		
Skyldig offentlige avgifter		32 345	53 876
Utbytte	9		
Kortsiktig konserngjeld	6		
Annen kortsiktig gjeld		1 407 054	1 423 264
<b>Sum kortsiktig gjeld</b>		<b>1 443 530</b>	<b>1 479 943</b>
<b>Sum gjeld</b>		<b>1 443 530</b>	<b>1 479 943</b>
<b>SUM EGENKAPITAL OG GJELD</b>		<b>39 385 786</b>	<b>39 867 295</b>



## Balanse

<b>Beløp i: NOK</b>	<b>Note</b>	<b>2021</b>	<b>2020</b>
---------------------	-------------	-------------	-------------

---



## Brønnøysundregistrene

### ÅRSREGNSKAP FOR REGNSKAPSÅRET 2021 - GENERELL INFORMASJON

Journalnummer: 2022 553697

#### Enheten

Organisasjonsnummer: 953 073 668  
Organisasjonsform: Aksjeselskap  
Foretaksnavn: JM CONSULT AS  
Forretningsadresse: Dr. Eyvin Dahls gate 3  
4011 STAVANGER

#### Regnskapsår

Årsregnskapets periode: 01.01.2021 - 31.12.2021

#### Konsern

Morselskap i konsern: Ja  
Konsernregnskap lagt ved: Nei

#### Regnskapsregler

Regler for små foretak benyttet: Ja  
Benyttet ved utarbeidelsen av  
årsregnskapet til selskapet: Regnskapslovens alminnelige regler

#### Årsregnskapet fastsatt av kompetent organ

Bekreftet av representant for selskapet: Kjell Haver Regnskapsservice AS  
Dato for fastsettelse av årsregnskapet: 21.06.2022

#### Revisjon

Årsregnskapet er utarbeidet av ekstern  
autorisert regnskapsfører: Ja  
Ekstern autorisert regnskapsfører har i  
løpet av regnskapsåret bistått ved den  
løpende regnskapsføringen eller utført  
andre tjenester for selskapet enn å  
utarbeide årsregnskapet: Ja

#### Grunnlag for avgivelse

År 2021: Årsregnskap er elektronisk innlevert.  
År 2020: Tall er hentet fra elektronisk innlevert årsregnskap fra 2021.

*Det er ikke krav til at årsregnskapet m.v. som sendes til Regnskapsregisteret er undertegnet. Kontrollen på at dette er utført ligger hos revisor/enhetens øverste organ. Sikkerheten ivaretas ved at innsender har rolle/rettighet for innsending av årsregnskapet via Altinn, og ved at det bekreftes at årsregnskapet er fastsatt av kompetent organ.*

Brønnøysundregistrene, 04.07.2022

---

Brønnøysundregistrene  
Postadresse: Postboks 900, 8910 Brønnøysund  
Telefon: 75 00 75 00  
E-post: firmapost@brreg.no Internett: www.brreg.no  
Organisasjonsnummer: 974 760 673



Organisasjonsnr: 953 073 668  
JM CONSULT AS

## RESULTATREGNSKAP

<b>Beløp i: NOK</b>	<b>Note</b>	<b>2021</b>	<b>2020</b>
<b>RESULTATREGNSKAP</b>			
<b>Inntekter</b>			
Salgsinntekt	6	180 000	180 000
<b>Sum inntekter</b>		<b>180 000</b>	<b>180 000</b>
<b>Kostnader</b>			
Lønnskostnad	2	199 181	430 007
Avskrivning av driftsmidler	3	372 291	355 555
Nedskrivning av varige driftsmidler og immaterielle eiendeler	3		
Annen driftskostnad	2	59 982	1 524 357
<b>Sum kostnader</b>		<b>631 454</b>	<b>2 309 920</b>
<b>Driftsresultat</b>		<b>-451 454</b>	<b>-2 129 920</b>
<b>Finansinntekter og finanskostnader</b>			
Renteinntekt fra foretak i samme konsern		24 480	41 500
Annen renteinntekt		98	2 315
Annen finansinntekt			14 339
<b>Sum finansinntekter</b>		<b>24 578</b>	<b>58 154</b>
Verdiendring markedsbaserte omløpsmidler	7	11 192	4 240
Nedskrivning av finansielle eiendeler	5		
Annen rentekostnad		7 029	12 837
<b>Sum finanskostnader</b>		<b>18 221</b>	<b>17 077</b>
<b>Netto finans</b>		<b>6 358</b>	<b>41 077</b>
<b>Ordinært resultat før skattekostnad</b>		<b>-445 096</b>	<b>-2 088 842</b>
Skattekostnad på ordinært resultat	4		
<b>Ordinært resultat etter skattekostnad</b>		<b>-445 096</b>	<b>-2 088 842</b>
<b>Årsresultat</b>		<b>-445 096</b>	<b>-2 088 842</b>
<b>Årsresultat etter minoritetsinteresser</b>		<b>-445 096</b>	<b>-2 088 842</b>
<b>Totalresultat</b>		<b>-445 096</b>	<b>-2 088 842</b>
<b>Overføringer og disponeringer</b>			



Overført fra annen egenkapital		-445 096	-2 088 842
Sum overføringer og disponeringer	9	-445 096	-2 088 842



Organisasjonsnr: 953 073 668  
JM CONSULT AS

## BALANSE

Beløp i: NOK	Note	2021	2020
<b>BALANSE - EIENDELER</b>			
<b>Anleggsmidler</b>			
<b>Immaterielle eiendeler</b>			
Utsatt skattefordel	4		
<b>Varige driftsmidler</b>			
Driftsløsøre, inventar o. a. utstyr			
	3	709 813	1 082 103
<b>Sum varige driftsmidler</b>		<b>709 813</b>	<b>1 082 103</b>
<b>Finansielle anleggsmidler</b>			
Investering i datterselskap	5	37 600 629	37 600 629
Investeringer i tilknyttet selskap	5	30 000	30 000
<b>Sum finansielle anleggsmidler</b>		<b>37 630 629</b>	<b>37 630 629</b>
<b>Sum anleggsmidler</b>		<b>38 340 442</b>	<b>38 712 732</b>
<b>Omløpsmidler</b>			
<b>Varer</b>			
<b>Fordringer</b>			
Kundefordringer		150 000	
Andre kortsiktige fordringer		497 975	451 974
Konsernfordringer	6	260 841	293 362
<b>Sum fordringer</b>		<b>908 816</b>	<b>745 336</b>
<b>Investeringer</b>			
Markedsbaserte aksjer	7	5 239	16 431
Markedsbaserte obligasjoner	7		
Andre markedsbaserte finansielle instrumenter	7		
<b>Sum investeringer</b>		<b>5 239</b>	<b>16 431</b>
<b>Bankinnskudd, kontanter og lignende</b>			
Bankinnskudd, kontanter o. l.	8	131 290	392 796
<b>Sum bankinnskudd, kontanter og lignende</b>		<b>131 290</b>	<b>392 796</b>
<b>Sum omløpsmidler</b>		<b>1 045 345</b>	<b>1 154 563</b>
<b>SUM EIENDELER</b>		<b>39 385 786</b>	<b>39 867 295</b>
<b>BALANSE - EGENKAPITAL OG GJELD</b>			



<b>Egenkapital</b>			
<b>Innskutt egenkapital</b>			
Aksjekapital	9, 10	2 600 000	2 600 000
Beholdning av egne aksjer	10		
Overkurs	9	950 000	950 000
<b>Sum innskutt egenkapital</b>		<b>3 550 000</b>	<b>3 550 000</b>
<b>Opptjent egenkapital</b>			
Annen egenkapital	9	34 392 256	34 837 353
<b>Sum opptjent egenkapital</b>		<b>34 392 256</b>	<b>34 837 353</b>
<b>Sum egenkapital</b>		<b>37 942 256</b>	<b>38 387 353</b>
<b>Gjeld</b>			
<b>Langsiktig gjeld</b>			
Utsatt skatt	4		
<b>Annen langsiktig gjeld</b>			
<b>Sum langsiktig gjeld</b>		<b>0</b>	<b>0</b>
<b>Kortsiktig gjeld</b>			
Leverandørgjeld		4 131	2 803
Betalbar skatt	4		
Skyldig offentlige avgifter		32 345	53 876
Utbytte	9		
Kortsiktig konserngjeld	6		
Annen kortsiktig gjeld		1 407 054	1 423 264
<b>Sum kortsiktig gjeld</b>		<b>1 443 530</b>	<b>1 479 943</b>
<b>Sum gjeld</b>		<b>1 443 530</b>	<b>1 479 943</b>
<b>SUM EGENKAPITAL OG GJELD</b>		<b>39 385 786</b>	<b>39 867 295</b>



Organisasjonsnr: 953 073 668  
JM CONSULT AS

NOTEOPPLYSNINGER - SELSKAP - alle poster oppgitt i hele tall

Note

Antall aksjer og aksjeeiere

Note

Antall årsverk i regnskapsåret

Virksomheten har hatt følgende antall årsverk:  
1.50

Omløpsmidler                      Startdato      Sluttdato      Endring

Skattemessig fremf.undersk. Startdato      Sluttdato      Endring

Kortsiktig gjeld                      Startdato      Sluttdato      Endring



**STAVANGER  
REVISJON AS**

Til Generalforsamling i Jm Consult AS

## Uavhengig revisors beretning

### Konklusjon

Vi har revidert Jm Consult AS sitt årsregnskap som viser et underskudd på kr 445 096. Årsregnskapet består av balanse per 31. desember 2021, resultatregnskap for regnskapsåret avsluttet per denne datoen og noter til årsregnskapet, herunder et sammendrag av viktige regnskapsprinsipper.

Etter vår mening

- oppfyller årsregnskapet gjeldende lovkrav, og
- gir årsregnskapet et rettviseende bilde av selskapets finansielle stilling per 31. desember 2021 og av dets resultat for regnskapsåret avsluttet per denne datoen i samsvar med regnskapslovens regler og god regnskapsskikk i Norge.

### Grunnlag for konklusjonen

Vi har gjennomført revisjonen i samsvar med de internasjonale revisjonsstandardene International Standards on Auditing (ISA-ene). Våre oppgaver og plikter i henhold til disse standardene er beskrevet nedenfor under "Revisors oppgaver og plikter ved revisjonen av årsregnskapet". Vi er uavhengige av selskapet slik det kreves i lov, forskrift og International Code of Ethics for Professional Accountants (inkludert internasjonale uavhengighetsstandarder) utstedt av the International Ethics Standards Board for Accountants (IESBA-reglene), og vi har overholdt våre øvrige etiske forpliktelser i samsvar med disse kravene. Innhentet revisjonsbevis er etter vår vurdering tilstrekkelig og hensiktsmessig som grunnlag for vår konklusjon.

### Ledelsens ansvar for årsregnskapet

Ledelsen (styret og daglig leder) er ansvarlig for å utarbeide årsregnskapet og for at det gir et rettviseende bilde i samsvar med regnskapslovens regler og god regnskapsskikk i Norge. Ledelsen er også ansvarlig for slik intern kontroll som den finner nødvendig for å kunne utarbeide et årsregnskap som ikke inneholder vesentlig feilinformasjon, verken som følge av misligheter eller utilsiktede feil.

Ved utarbeidelsen av årsregnskapet må ledelsen ta standpunkt til selskapets evne til fortsatt drift og opplyse om forhold av betydning for fortsatt drift. Forutsetningen om fortsatt drift skal legges til grunn for årsregnskapet så lenge det ikke er sannsynlig at virksomheten vil bli avvirket.



**STAVANGER  
REVISJON AS**

*Revisors oppgaver og plikter ved revisjonen av årsregnskapet*

Vårt mål er å oppnå betryggende sikkerhet for at årsregnskapet som helhet ikke inneholder vesentlig feilinformasjon, verken som følge av misligheter eller utilsiktede feil, og å avgi en revisjonsberetning som inneholder vår konklusjon. Betryggende sikkerhet er en høy grad av sikkerhet, men ingen garanti for at en revisjon utført i samsvar med ISA-ene, alltid vil avdekke vesentlig feilinformasjon som eksisterer. Feilinformasjon kan oppstå som følge av misligheter eller utilsiktede feil. Feilinformasjon blir vurdert som vesentlig dersom den enkeltvis eller samlet med rimelighet kan forventes å påvirke økonomiske beslutninger som brukerne foretar basert på årsregnskapet.

For videre beskrivelse av revisors oppgaver og plikter vises det til:  
<https://revisorforeningen.no/revisjonsberetninger>

Stavanger, 21. juni 2022  
Stavanger Revisjon AS


  
Terje Sætre  
statsautorisert revisor



## Resultatregnskap

Jm Consult AS


Driftsinntekter og driftskostnader	Note	2021	2020
Salgsinntekt	6	180 000	180 000
<b>Sum driftsinntekter</b>		<b>180 000</b>	<b>180 000</b>
Lønnskostnad	2	199 181	430 007
Avskrivning av driftsmidler	3	372 291	355 555
Annen driftskostnad	2	59 982	1 524 357
<b>Sum driftskostnader</b>		<b>631 454</b>	<b>2 309 920</b>
<b>Driftsresultat</b>		<b>-451 454</b>	<b>-2 129 920</b>
<b>Finansinntekter og finanskostnader</b>			
Renteinntekt fra foretak i samme konsern		24 480	41 500
Annen renteinntekt		98	2 315
Annen finansinntekt		0	14 339
Verdiendring markedsbaserte omløpsmidler	7	-11 192	-4 240
Annen rentekostnad		-7 029	-12 837
<b>Resultat av finansposter</b>		<b>6 358</b>	<b>41 077</b>
Ordinært resultat før skattekostnad		-445 096	-2 088 842
Skattekostnad på ordinært resultat	4	0	0
Ordinært resultat		<b>-445 096</b>	<b>-2 088 842</b>
<b>Årsresultat</b>		<b>-445 096</b>	<b>-2 088 842</b>
<b>Overføringer</b>			
Overført fra annen egenkapital		445 096	2 088 842
<b>Sum overføringer</b>	9	<b>-445 096</b>	<b>-2 088 842</b>



## Balanse

Jm Consult AS

Eiendeler	Note	2021	2020
<b>Anleggsmidler</b>			
<b>Varige driftsmidler</b>			
Driftsløsøre, inventar o.a. utstyr	3	709 813	1 082 103
<b>Sum varige driftsmidler</b>		<b>709 813</b>	<b>1 082 103</b>
<b>Finansielle anleggsmidler</b>			
Investeringer i datterselskap	5	37 600 629	37 600 629
Investeringer i tilknyttet selskap	5	30 000	30 000
<b>Sum finansielle anleggsmidler</b>		<b>37 630 629</b>	<b>37 630 629</b>
<b>Sum anleggsmidler</b>		<b>38 340 442</b>	<b>38 712 732</b>
<b>Omløpsmidler</b>			
<b>Fordringer</b>			
Kundefordringer		150 000	0
Andre kortsiktige fordringer		497 975	451 974
Fordringer på konsernselskap	6	260 841	293 362
<b>Sum fordringer</b>		<b>908 816</b>	<b>745 336</b>
<b>Investeringer</b>			
Markedsbaserte aksjer	7	5 239	16 431
<b>Sum investeringer</b>		<b>5 239</b>	<b>16 431</b>
Bankinnskudd, kontanter o.l.	8	131 290	392 796
<b>Sum omløpsmidler</b>		<b>1 045 345</b>	<b>1 154 563</b>
<b>Sum eiendeler</b>		<b>39 385 786</b>	<b>39 867 295</b>



## Balanse

Jm Consult AS

Egenkapital og gjeld	Note	2021	2020
<b>Innskutt egenkapital</b>			
Aksjekapital	9, 10	2 600 000	2 600 000
Overkurs	9	950 000	950 000
<b>Sum innskutt egenkapital</b>		<b>3 550 000</b>	<b>3 550 000</b>
<b>Opptjent egenkapital</b>			
Annen egenkapital	9	34 392 256	34 837 353
<b>Sum opptjent egenkapital</b>		<b>34 392 256</b>	<b>34 837 353</b>
<b>Sum egenkapital</b>		<b>37 942 256</b>	<b>38 387 353</b>
<b>Gjeld</b>			
<b>Kortsiktig gjeld</b>			
Leverandørgjeld		4 131	2 803
Skyldig offentlige avgifter		32 345	53 876
Annen kortsiktig gjeld		1 407 054	1 423 264
<b>Sum kortsiktig gjeld</b>		<b>1 443 530</b>	<b>1 479 943</b>
<b>Sum gjeld</b>		<b>1 443 530</b>	<b>1 479 943</b>
<b>Sum egenkapital og gjeld</b>		<b>39 385 786</b>	<b>39 867 295</b>

Stavanger, 21.06.2022

Jens Olav Myklebust  
styreleder/daglig leder



## Noter til regnskapet 2021

### Jm Consult AS

#### Note 1 Regnskapsprinsipper

Årsregnskapet er satt opp i samsvar med norsk regnskapslov og utarbeidet etter norske regnskapsstandarder.

#### Inntekter

Inntekter ved salg av varer vurderes til virkelig verdi av vederlaget. Inntektsføring ved salg av varer skjer på leveringstidspunktet.

#### Klassifisering av balanseposter

Eiendeler bestemt til varig eie eller bruk klassifiseres som anleggsmidler. Eiendeler som er tilknyttet varekretsløpet klassifiseres som omløpsmidler. Fordringer for øvrig klassifiseres som omløpsmidler hvis de skal tilbakebetales innen ett år. For gjeld legges analoge kriterier til grunn. Første års avdrag på langsiktige fordringer og langsiktig gjeld klassifiseres likevel ikke som omløpsmiddel og kortsiktig gjeld.

#### Varige driftsmidler

Varige driftsmidler balanseføres og avskrives lineært over driftsmidlenes forventede levetid. Vedlikehold av driftsmidler kostnadsføres løpende. Påkostninger eller forbedringer tillegges driftsmidlets kostpris og avskrives i takt med driftsmidlet. Skillet mellom vedlikehold og påkostning/forbedring regnes i forhold til driftsmidlets stand ved kjøp av driftsmidlet.

#### Investeringer i datterselskap

Investeringer i datterselskap føres etter kostmetoden. Kostprisen økes når midler tilføres ved kapitalutvidelse, eller når det gis konsernbidrag til datterselskap. Mottatte utdelinger resultatføres i utgangspunktet som inntekt. Utdelinger som overstiger andel av opptjent egenkapital etter kjøpet føres som reduksjon av anskaffelseskost. Utbytte/konsernbidrag fra datterselskap regnskapsføres det samme året som datterselskapet avsetter beløpet. Utbytte fra andre selskaper regnskapsføres som finansinntekt når det er vedtatt.

#### Fordringer

Kundefordringer og andre fordringer er oppført i balansen til pålydende etter eventuelt fradrag for avsetning til forventet tap. Avsetning for tap gjøres på grunnlag av individuelle vurderinger av de enkelte fordringene.

#### Investeringer i markedsbaserte aksjer og andeler

For kortsiktige investeringer i børsnoterte selskaper brukes markedsverdi prinsippet. Verdien i balansen tilsvarer markedsverdien av investeringene pr. 31.12. Mottatt utbytte, og realiserte og urealiserte gevinster/ tap, resultatføres som finansposter.

#### Skatt

Skattekostnaden i resultatregnskapet omfatter både periodens betalbare skatt og endring i utsatt skatt. Utsatt skatt er beregnet med 22 % på grunnlag av de midlertidige forskjeller som eksisterer mellom regnskapsmessige og skattemessige verdier, samt skattemessig underskudd til fremføring ved utgangen av regnskapsåret. Skatteøkende og skattereduserende midlertidige forskjeller som kan reverseres i samme periode er utlignet. Netto utsatt skattefordel balanseføres i den grad det er sannsynlig at denne kan bli nyttiggjort.



## Noter til regnskapet 2021

### Jm Consult AS

#### Note 2 Lønnskostnader, antall ansatte, godtgjørelser, lån til ansatte m.m.

Lønnskostnader	2021	2020
Lønninger	174 567	379 963
Arbeidsgiveravgift	24 614	50 044
<b>Sum</b>	<b>199 181</b>	<b>430 007</b>

Gjennomsnittlig antall årsverk: 1,5 2

Ytelser til ledende personer	Daglig leder
Lønn	174 567
<b>Sum</b>	<b>174 567</b>

#### Pensjon

Selskapet har ikke tjenestepensjonsordning og er heller ikke pliktig til å ha dette.

#### Revisor

Kostnadsført revisjonshonorar for 2021 utgjør kr 18 000 eks. mva.


#### Note 3 Anleggsmidler

	Maskiner og anlegg	Driftsløsøre, inventar ol.	Sum
Anskaffelseskost pr. 01.01.21	36 768	1 082 103	1 118 871
<b>= Anskaffelseskost 31.12.21</b>	<b>36 768</b>	<b>1 082 103</b>	<b>1 118 871</b>
Akkumulerte avskrivninger 31.12.21	36 768	372 291	409 059
<b>= Bokført verdi 31.12.21</b>	<b>0</b>	<b>709 813</b>	<b>709 813</b>
Økonomisk levetid	5 år	5-10 år	
Avskrivningsplan	Lineær	Lineær	

#### Note 4 Skatt

Årets skattekostnad	2021	2020
Resultatført skatt på ordinært resultat:		
Betalbar skatt	0	0
Endring i utsatt skattefordel	0	0
<b>Skattekostnad ordinært resultat</b>	<b>0</b>	<b>0</b>

Skattepliktig inntekt:		
Ordinært resultat før skatt	-445 096	-2 088 842
Permanente forskjeller	11 192	1 433 128



## Noter til regnskapet 2021

### Jm Consult AS

Endring i midlertidige forskjeller	99 553	14 634
<b>Skattepliktig inntekt</b>	<b>-334 351</b>	<b>-641 081</b>

Betalbar skatt i balansen:

Betalbar skatt på årets resultat	0	0
<b>Sum betalbar skatt i balansen</b>	<b>0</b>	<b>0</b>

Skatteeffekten av midlertidige forskjeller og underskudd til fremføring som har gitt opphav til utsatt skatt og utsatte skattefordeler, spesifisert på typer av midlertidige forskjeller

	2021	2020	Endring
Varige driftsmidler	-381 136	-281 582	99 553
<b>Sum</b>	<b>-381 136</b>	<b>-281 582</b>	<b>99 553</b>
Akkumulert fremførbart underskudd	-11 369 438	-11 035 087	334 351
Inngår ikke i beregningen av utsatt skatt	11 750 573	11 316 669	-433 904
<b>Utsatt skattefordel (22 %)</b>	<b>0</b>	<b>0</b>	<b>0</b>

I henhold til God regnskapsskikk for små foretak balanseføres ikke utsatt skattefordel.



## Noter til regnskapet 2021

### Jm Consult AS

#### Note 5 Investeringer i datterselskaper m.v.

Jm Consult AS har eierandeler i følgende datterselskaper og tilknyttede selskaper:

	Forretnings- kontor	Eierandel/ stemmeandel	Egenkapital 31.12.	Årets resultat
Pontoon Power AS	Stavanger	50 %	-2 539 862	-41 720
Svanehalen Holding AS	Stavanger	100 %	42 314 058	-86 085
JM Rental AS	Stavanger	100 %	-1 349 406	-57 746
Como Mexico AS	Stavanger	50 %	187 518	290 788
Roadcap AS	Stavanger	50 %	-306 067	-53 934
Powerfog AS	Stavanger	100 %	-94 817	-39 938

*Svanehalen Holding AS eier følgende datterselskap:*

Svanehalen Eiendom AS	Stavanger	100 %	43 872 288	687 479
-----------------------	-----------	-------	------------	---------

Det er ikke utarbeidet konsernregnskap for morselskapet Jm Consult AS. Investering i datterselskap er vurdert etter kostmetoden. Nedskrivning foretas om nødvendig.

#### Note 6 Konsernmellomværende

Fordringer og gjeld til konsernselskaper inngår med følgende beløp i regnskapspostene:

Fordring	2021	2020
Andre kortsiktige fordringer	1 560 841	1 593 362
Mottatt konsernbidrag	0	0
<b>Sum fordringer</b>	<b>1 560 841</b>	<b>1 593 362</b>
Inntektsførte renter	12 644	7 713

Av selskapets driftsinntekter gjelder kr 60 000 honorar fra datterselskap.

#### Note 7 Investeringer i markedsbaserte aksjer og obligasjoner m.v.

	Anskaffelses kost	Periodens resultatførte verdiendring	Balansført verdi
<b>Markedsbaserte aksjer</b>			
Div aksjer og aksjefond	500 000	-494 761	5 239
<b>Sum markedsbaserte aksjer</b>	<b>500 000</b>	<b>-494 761</b>	<b>5 239</b>

*Finansielle instrumenter er verdsatt til virkelig verdi. Virkelig verdi er fastsatt ihht. verdien som er observerbar i markedet på balansedagen.*



## Noter til regnskapet 2021

### Jm Consult AS

#### Note 8 Bankinnskudd

I posten inngår bundne bankinnskudd med kr 7 764.

#### Note 9 Egenkapital

	Aksjekapital	Overkurs	Annen egenkapital	Sum
Egenkapital 1.1.	2 600 000	950 000	34 837 353	38 387 353
Årets resultat			-445 096	-445 096
<b>Egenkapital 31.12.</b>	<b>2 600 000</b>	<b>950 000</b>	<b>34 392 256</b>	<b>37 942 256</b>

#### Note 10 Aksjonærer

Aksjekapitalen i Jm Consult AS pr. 31.12 består av følgende aksjeklasser:

	Antall	Pålydende	Bokført
A-aksjer	10	52 000,0	520 000
B-aksjer	40	52 000,0	2 080 000
<b>Sum</b>	<b>50</b>		<b>2 600 000</b>

#### Eierstruktur

De største aksjonærene i % pr. 31.12 var:

	A-aksjer	B-aksjer	Sum	Eierandel	Stemmeandel
Jens Olav Myklebust	10	10	20	40,0	100,0
Bjørn Naustervik Myklebust		10	10	20,0	
Myklebust Naustervik Eirik		10	10	20,0	
Ragnhild Naustervik Myklebust		10	10	20,0	
<b>Totalt antall aksjer</b>	<b>10</b>	<b>40</b>	<b>50</b>	<b>100,0</b>	<b>100,0</b>

Aksjer og opsjoner eiet av medlemmer i styret og daglig leder:

Navn	Verv	A-aksjer	B-aksjer	Sum
Jens Olav Myklebust	styreleder/daglig leder	10	10	20
<b>Totalt antall aksjer</b>		<b>10</b>	<b>10</b>	<b>20</b>