



## ÅRSREGNSKAPET FOR REGNSKAPSÅRET 2023 - GENERELL INFORMASJON

### Enheten

Organisasjonsnummer:	979 142 242
Organisasjonsform:	Aksjeselskap
Foretaksnavn:	BAMBLE BRUK AS
Forretningsadresse:	Krabberødveien 29 3960 STATHELLE

### Regnskapsår

Årsregnskapets periode:	01.01.2023 - 31.12.2023
-------------------------	-------------------------

### Konsern

Mørselskap i konsern:	Ja
Konsernregnskap lagt ved:	Nei

### Regnskapsregler

Regler for små foretak benyttet:	Ja
Benyttet ved utarbeidelsen av årsregnskapet til selskapet:	Regnskapslovens alminnelige regler

### Årsregnskapet fastsatt av kompetent organ

Bekreftet av representant for selskapet:	Rune Vegar Skjalm Rist Saltensee Engen-Glug
Dato for fastsettelse av årsregnskapet:	07.03.2025

### Grunnlag for avgivelse

År 2023: Årsregnskapet er elektronisk innlevert
År 2022: Tall er hentet fra elektronisk innlevert årsregnskap fra 2023

*Det er ikke krav til at årsregnskapet m.v. som sendes til Regnskapsregisteret er undertegnet. Kontrollen på at dette er utført ligger hos revisor/enhetens øverste organ. Sikkerheten ivaretas ved at innsender har rolle/rettighet for innsending av årsregnskapet via Altinn, og ved at det bekreftes at årsregnskapet er fastsatt av kompetent organ.*

Brønnøysundregistrene, 03.07.2025





## Resultatregnskap

Beløp i: NOK	Note	2023	2022
<b>RESULTATREGNSKAP</b>			
<b>Inntekter</b>			
Salgsinntekt		95 801	1 260 067
Annen driftsinntekt		310 953	217 500
<b>Sum inntekter</b>		<b>406 754</b>	<b>1 477 567</b>
<b>Kostnader</b>			
Varekostnad			25 000
Lønnskostnad	1		102
Avskrivning av driftsmidler og immaterielle eiendeler	2		
Annen driftskostnad	1	498 281	421 488
<b>Sum kostnader</b>		<b>498 281</b>	<b>446 590</b>
<b>Driftsresultat</b>		<b>-91 526</b>	<b>1 030 977</b>
<b>Finansinntekter og finanskostnader</b>			
Renteinntekt fra foretak i samme konsern			92 786
Annen renteinntekt	3	10 000	
Annen finansinntekt	3		
<b>Sum finansinntekter</b>		<b>10 000</b>	<b>92 786</b>
Rentekostnad til foretak i samme konsern		-349	3 822
Annen rentekostnad	3	41 872	72 210
Annen finanskostnad	3		
<b>Sum finanskostnader</b>		<b>41 523</b>	<b>76 033</b>
<b>Netto finans</b>		<b>-31 523</b>	<b>16 754</b>
<b>Ordinært resultat før skattekostnad</b>		<b>-123 050</b>	<b>1 047 731</b>
Skattekostnad på resultat	4	-27 071	230 641
<b>Ordinært resultat etter skattekostnad</b>		<b>-95 979</b>	<b>817 090</b>
<b>Årsresultat</b>	5	<b>-95 979</b>	<b>817 090</b>
<b>Årsresultat etter minoritetsinteresser</b>		<b>-95 979</b>	<b>817 090</b>



## Resultatregnskap

<b>Beløp i: NOK</b>	<b>Note</b>	<b>2023</b>	<b>2022</b>
<b>Totalresultat</b>		<b>-95 979</b>	<b>817 090</b>
<b>Overføringer og disponeringer</b>			
Udekket tap		-95 979	817 090
<b>Sum overføringer og disponeringer</b>		<b>-95 979</b>	<b>817 090</b>



## Balanse

Beløp i: NOK	Note	2023	2022
<b>BALANSE - EIENDELER</b>			
<b>Anleggsmidler</b>			
<b>Immaterielle eiendeler</b>			
Konsesjoner, patenter o.l.		16 300	16 300
Utsatt skattefordel	4		
<b>Sum immaterielle eiendeler</b>		<b>16 300</b>	<b>16 300</b>
<b>Varige driftsmidler</b>			
Tomter, bygninger o.a. fast eiendom	2	317 890	349 437
Maskiner og anlegg	2		
Skip og flytende installasjoner	2		
Driftsløsøre, inventar o.a. utstyr	2		
<b>Sum varige driftsmidler</b>	2	<b>317 890</b>	<b>349 437</b>
<b>Finansielle anleggsmidler</b>			
Investering i datterselskap	6	737 953	737 953
Investering i annet foretak i samme konsern	6		
Lån til foretak i samme konsern	7, 8		2 110 188
Lån til tilknyttet selskap og felles kontrollert virksomhet	7		
Andre langsiktige fordringer	7	821 550	
<b>Sum finansielle anleggsmidler</b>		<b>1 559 503</b>	<b>2 848 141</b>
<b>Sum anleggsmidler</b>		<b>1 893 694</b>	<b>3 213 878</b>
<b>Omløpsmidler</b>			
<b>Varer</b>			
<b>Sum varer</b>		<b>232 566</b>	
<b>Fordringer</b>			
Kundefordringer	8		
Andre kortsiktige fordringer	8	2 186	
<b>Sum fordringer</b>	8	<b>2 186</b>	
<b>Investeringer</b>			
Aksjer og andeler i foretak i samme konsern	6		



## Balanse

Beløp i: NOK	Note	2023	2022
<b>Bankinnskudd, kontanter og lignende</b>			
Bankinnskudd, kontanter o.l.		38	129
<b>Sum bankinnskudd, kontanter og lignende</b>		<b>38</b>	<b>129</b>
<b>Sum omløpsmidler</b>		<b>234 790</b>	<b>129</b>
<b>SUM EIENDELER</b>		<b>2 128 484</b>	<b>3 214 007</b>
<b>BALANSE - EGENKAPITAL OG GJELD</b>			
<b>Egenkapital</b>			
<b>Innskutt egenkapital</b>			
Aksjekapital	9	1 000 000	1 000 000
Beholdning av egne aksjer	9		
<b>Sum innskutt egenkapital</b>		<b>1 000 000</b>	<b>1 000 000</b>
<b>Opptjent egenkapital</b>			
Annen egenkapital		-88 623	
Udekket tap		95 979	88 623
<b>Sum opptjent egenkapital</b>		<b>-184 602</b>	<b>-88 623</b>
<b>Sum egenkapital</b>	5	<b>815 398</b>	<b>911 377</b>
<b>Gjeld</b>			
<b>Langsiktig gjeld</b>			
Utsatt skatt	4	153 894	180 965
<b>Sum avsetninger for forpliktelser</b>		<b>153 894</b>	<b>180 965</b>
<b>Annen langsiktig gjeld</b>			
Gjeld til kredittinstitusjoner	8	714 900	726 751
Langsiktig konserngjeld	8		
Øvrig langsiktig gjeld		76 855	304 423
<b>Sum annen langsiktig gjeld</b>		<b>791 755</b>	<b>1 031 174</b>
<b>Sum langsiktig gjeld</b>		<b>945 649</b>	<b>1 212 139</b>
<b>Kortsiktig gjeld</b>			
Leverandørgjeld	8	237 102	211 657



## Balanse

<b>Beløp i: NOK</b>	<b>Note</b>	<b>2023</b>	<b>2022</b>
Betalbar skatt	4	135 743	176 658
Skyldig offentlige avgifter		-105	33 590
Kortsiktig konserngjeld			664 043
Annen kortsiktig gjeld	8	-5 304	4 542
<b>Sum kortsiktig gjeld</b>	<b>8</b>	<b>367 436</b>	<b>1 090 490</b>
<b>Sum gjeld</b>		<b>1 313 085</b>	<b>2 302 630</b>
<b>SUM EGENKAPITAL OG GJELD</b>		<b>2 128 484</b>	<b>3 214 006</b>



## Brønnøysundregistrene

### ÅRSREGNSKAP FOR REGNSKAPSÅRET 2023 - GENERELL INFORMASJON

Journalnummer: 2025 333277

#### Enheten

Organisasjonsnummer: 979 142 242  
Organisasjonsform: Aksjeselskap  
Foretaksnavn: BAMBLE BRUK AS  
Forretningsadresse: Krabberødveien 29  
3960 STATHELLE

#### Regnskapsår

Årsregnskapets periode: 01.01.2023 - 31.12.2023

#### Konsern

Morselskap i konsern: Ja  
Konsernregnskap lagt ved: Nei

#### Regnskapsregler

Regler for små foretak benyttet: Ja  
Benyttet ved utarbeidelsen av  
årsregnskapet til selskapet: Regnskapslovens alminnelige regler

#### Årsregnskapet fastsatt av kompetent organ

Bekreftet av representant for selskapet: Rune Vegar Skjalm Rist Saltensee Engen-  
Glug  
Dato for fastsettelse av årsregnskapet: 07.03.2025

#### Revisjon

Selskapet har besluttet at årsregnskapet  
ikke skal revideres: Ja  
Årsregnskapet er utarbeidet av ekstern  
autorisert regnskapsfører: Ja  
Ekstern autorisert regnskapsfører har i  
løpet av regnskapsåret bistått ved den  
løpende regnskapsføringen eller utført  
andre tjenester for selskapet enn å  
utarbeide årsregnskapet: Ja

#### Grunnlag for avgivelse

År 2023: Årsregnskap er elektronisk innlevert.  
År 2022: Tall er hentet fra elektronisk innlevert årsregnskap fra 2023.

*Det er ikke krav til at årsregnskapet m.v. som sendes til Regnskapsregisteret er undertegnet. Kontrollen på at dette er utført ligger hos revisor/enhetens øverste organ. Sikkerheten ivaretas ved at innsender har rolle/rettighet for innsending av årsregnskapet via Altinn, og ved at det bekreftes at årsregnskapet er fastsatt av kompetent organ.*

Brønnøysundregistrene, 15.03.2025

---

Brønnøysundregistrene  
Postadresse: Postboks 900, 8910 Brønnøysund  
Telefon: 75 00 75 00  
E-post: firmapost@brreg.no Internett: www.brreg.no  
Organisasjonsnummer: 974 760 673



Organisasjonsnr: 979 142 242  
BAMBLE BRUK AS

## RESULTATREGNSKAP

Beløp i: NOK	Note	2023	2022
<b>RESULTATREGNSKAP</b>			
<b>Inntekter</b>			
Salgsinntekt		95 801	1 260 067
Annen driftsinntekt		310 953	217 500
<b>Sum inntekter</b>		<b>406 754</b>	<b>1 477 567</b>
<b>Kostnader</b>			
Varekostnad			25 000
Lønnskostnad	1		102
Avskrivning av driftsmidler og immaterielle eiendeler	2		
Annen driftskostnad	1	498 281	421 488
<b>Sum kostnader</b>		<b>498 281</b>	<b>446 590</b>
<b>Driftsresultat</b>		<b>-91 526</b>	<b>1 030 977</b>
<b>Finansinntekter og finanskostnader</b>			
Renteinntekt fra foretak i samme konsern			92 786
Annen renteinntekt	3	10 000	
Annen finansinntekt	3		
<b>Sum finansinntekter</b>		<b>10 000</b>	<b>92 786</b>
Rentekostnad til foretak i samme konsern		-349	3 822
Annen rentekostnad	3	41 872	72 210
Annen finanskostnad	3		
<b>Sum finanskostnader</b>		<b>41 523</b>	<b>76 033</b>
<b>Netto finans</b>		<b>-31 523</b>	<b>16 754</b>
<b>Ordinært resultat før skattekostnad</b>			
Skattekostnad på resultat	4	-123 050	1 047 731
<b>Ordinært resultat etter skattekostnad</b>		<b>-27 071</b>	<b>230 641</b>
<b>Årsresultat</b>	5	<b>-95 979</b>	<b>817 090</b>
<b>Årsresultat etter minoritetsinteresser</b>		<b>-95 979</b>	<b>817 090</b>
<b>Totalresultat</b>		<b>-95 979</b>	<b>817 090</b>
<b>Overføringer og disponeringer</b>			
Udekket tap		-95 979	817 090



Sum overføringer og  
disponeringer

-95 979

817 090



Organisasjonsnr: 979 142 242  
BAMBLE BRUK AS

## BALANSE

Beløp i: NOK	Note	2023	2022
<b>BALANSE - EIENDELER</b>			
<b>Anleggsmidler</b>			
<b>Immaterielle eiendeler</b>			
Konsesjoner, patenter o.l.		16 300	16 300
Utsatt skattefordel	4		
<b>Sum immaterielle eiendeler</b>		<b>16 300</b>	<b>16 300</b>
<b>Varige driftsmidler</b>			
Tomter, bygninger o.a. fast eiendom	2	317 890	349 437
Maskiner og anlegg	2		
Skip og flytende installasjoner	2		
Driftsløsøre, inventar o. a. utstyr	2		
<b>Sum varige driftsmidler</b>	<b>2</b>	<b>317 890</b>	<b>349 437</b>
<b>Finansielle anleggsmidler</b>			
Investering i datterselskap	6	737 953	737 953
Investering i annet foretak i samme konsern	6		
Lån til foretak i samme konsern	7, 8		2 110 188
Lån til tilknyttet selskap og felles kontrollert virksomhet	7		
Andre langsiktige fordringer	7	821 550	
<b>Sum finansielle anleggsmidler</b>		<b>1 559 503</b>	<b>2 848 141</b>
<b>Sum anleggsmidler</b>		<b>1 893 694</b>	<b>3 213 878</b>
<b>Omløpsmidler</b>			
<b>Varer</b>			
<b>Sum varer</b>		<b>232 566</b>	
<b>Fordringer</b>			
Kundefordringer	8		
Andre kortsiktige fordringer	8	2 186	
<b>Sum fordringer</b>	<b>8</b>	<b>2 186</b>	
<b>Investeringer</b>			
Aksjer og andeler i foretak i samme konsern	6		
<b>Bankinnskudd, kontanter og lignende</b>			



Bankinnskudd, kontanter o. l.		38	129
<b>Sum bankinnskudd, kontanter og lignende</b>		<b>38</b>	<b>129</b>
<b>Sum omløpsmidler</b>		<b>234 790</b>	<b>129</b>
<b>SUM EIENDELER</b>		<b>2 128 484</b>	<b>3 214 007</b>
<b>BALANSE - EGENKAPITAL OG GJELD</b>			
<b>Egenkapital</b>			
<b>Innskutt egenkapital</b>			
Aksjekapital	9	1 000 000	1 000 000
Beholdning av egne aksjer	9		
<b>Sum innskutt egenkapital</b>		<b>1 000 000</b>	<b>1 000 000</b>
<b>Opptjent egenkapital</b>			
Annen egenkapital		-88 623	
Udekket tap		95 979	88 623
<b>Sum opptjent egenkapital</b>		<b>-184 602</b>	<b>-88 623</b>
<b>Sum egenkapital</b>	<b>5</b>	<b>815 398</b>	<b>911 377</b>
<b>Gjeld</b>			
<b>Langsiktig gjeld</b>			
Utsatt skatt	4	153 894	180 965
<b>Sum avsetninger for forpliktelses</b>		<b>153 894</b>	<b>180 965</b>
<b>Annen langsiktig gjeld</b>			
Gjeld til			
kredittinstitusjoner	8	714 900	726 751
Langsiktig konserngjeld	8		
Øvrig langsiktig gjeld		76 855	304 423
<b>Sum annen langsiktig gjeld</b>		<b>791 755</b>	<b>1 031 174</b>
<b>Sum langsiktig gjeld</b>		<b>945 649</b>	<b>1 212 139</b>
<b>Kortsiktig gjeld</b>			
Leverandørgjeld	8	237 102	211 657
Betalbar skatt	4	135 743	176 658
Skyldig offentlige avgifter		-105	33 590
Kortsiktig konserngjeld			664 043
Annen kortsiktig gjeld	8	-5 304	4 542
<b>Sum kortsiktig gjeld</b>	<b>8</b>	<b>367 436</b>	<b>1 090 490</b>
<b>Sum gjeld</b>		<b>1 313 085</b>	<b>2 302 630</b>
<b>SUM EGENKAPITAL OG GJELD</b>		<b>2 128 484</b>	<b>3 214 006</b>



Organisasjonsnr: 979 142 242  
BAMBLE BRUK AS

NOTEOPPLYSNINGER - SELSKAP - alle poster oppgitt i hele tall

## Note

Antall årsverk i regnskapsåret  
0.00

Sum Beløp

Balanseført verdi 31.12. Varige driftsmidler Immaterielle eiend.

## Konsernregnskap

Morselskapet sitt navn

Forretningskontor for morselskapet

## Begrunnelse for at datterselskap er utelatt fra konsolideringen

Samlet beløp - tilknyttet selskap Årets Fjorårets

Samlet beløp - foretak i samme konsern Årets Fjorårets

Samlet beløp - foretak i samme konsern Årets Fjorårets

Samlet beløp - felles kontrollert virksomhet Årets Fjorårets

Pantstillelse Beløp

Beholdning av egne aksjer Antall Pålydende Andel av aksjek.



BankID Signing  
Rune Vegar Skjalm Rist Salten  
2025-03-12



# Årsregnskap 2023 BAMBLE BRUK AS

Resultatregnskap  
Balanse  
Noter til regnskapet



Org.nr.: 979 142 242



## RESULTATREGNSKAP

### BAMBLE BRUK AS

DRIFTSINNEKTER OG DRIFTSKOSTNADER	Note	2023	2022
Salgsinntekt		95 801	1 260 067
Annen driftsinntekt		310 953	217 500
<b>Sum driftsinntekter</b>		<b>406 754</b>	<b>1 477 567</b>
Varekostnad		0	25 000
Lønnskostnad	1	0	102
Annen driftskostnad	1	498 281	421 488
<b>Sum driftskostnader</b>		<b>498 281</b>	<b>446 590</b>
<b>Driftsresultat</b>		<b>-91 526</b>	<b>1 030 977</b>
<b>FINANSINNEKTER OG FINANSKOSTNADER</b>			
Renteinntekt fra foretak i samme konsern		0	92 786
Annen renteinntekt	3	10 000	0
Rentekostnad til foretak i samme konsern		-349	3 822
Annen rentekostnad	3	41 872	72 210
<b>Resultat av finansposter</b>		<b>-31 523</b>	<b>16 754</b>
Resultat før skattekostnad		-123 050	1 047 731
Skattekostnad på resultat	4	-27 071	230 641
<b>Årsresultat</b>	5	<b>-95 979</b>	<b>817 090</b>
<b>OVERFØRINGER</b>			
Overført til udekket tap		95 979	-817 090
<b>Sum overføringer</b>		<b>-95 979</b>	<b>817 090</b>



### BALANSE

#### BAMBLE BRUK AS

EIENDELER	Note	2023	2022
<b>ANLEGGSMIDLER</b>			
<b>IMMATERIELLE EIENDELER</b>			
Konsesjoner, patenter o.l.		16 300	16 300
<b>Sum immaterielle eiendeler</b>		<b>16 300</b>	<b>16 300</b>
<b>VARIGE DRIFTSMIDLER</b>			
Tomter, bygninger o.a. fast eiendom	2	317 890	349 437
<b>Sum varige driftsmidler</b>	<b>2</b>	<b>317 890</b>	<b>349 437</b>
<b>FINANSIELLE ANLEGGSMIDLER</b>			
Investeringer i datterselskap	6	737 953	737 953
Lån til foretak i samme konsern	7, 8	0	2 110 188
Andre langsiktige fordringer	7	821 550	0
<b>Sum finansielle anleggsmidler</b>		<b>1 559 503</b>	<b>2 848 141</b>
<b>Sum anleggsmidler</b>		<b>1 893 694</b>	<b>3 213 878</b>
<b>OMLØPSMIDLER</b>			
Lager av varer og annen beholdning		232 566	0
<b>FORDRINGER</b>			
Andre kortsiktige fordringer	8	2 186	0
<b>Sum fordringer</b>	<b>8</b>	<b>2 186</b>	<b>0</b>
<b>INVESTERINGER</b>			
Bankinnskudd, kontanter o.l.		38	129
<b>Sum omløpsmidler</b>		<b>234 790</b>	<b>129</b>
<b>Sum eiendeler</b>		<b>2 128 484</b>	<b>3 214 007</b>



### BALANSE

#### BAMBLE BRUK AS

EGENKAPITAL OG GJELD	Note	2023	2022
<strong>EGENKAPITAL</strong>			
<strong>INNSKUTT EGENKAPITAL</strong>			
Aksjekapital	9	1 000 000	1 000 000
<strong>Sum innskutt egenkapital</strong>		<strong>1 000 000</strong>	<strong>1 000 000</strong>
<strong>OPPTJENT EGENKAPITAL</strong>			
Annen egenkapital		-88 623	0
Udekket tap		-95 979	-88 623
<strong>Sum opptjent egenkapital</strong>		<strong>-184 602</strong>	<strong>-88 623</strong>
<strong>Sum egenkapital</strong>	<strong>5</strong>	<strong>815 398</strong>	<strong>911 377</strong>
<strong>GJELD</strong>			
<strong>AVSETNING FOR FORPLIKTELSER</strong>			
Utsatt skatt	4	153 894	180 965
<strong>Sum avsetning for forpliktelser</strong>		<strong>153 894</strong>	<strong>180 965</strong>
<strong>ANNEN LANGSIKTIG GJELD</strong>			
Gjeld til kredittinstitusjoner	8	714 900	726 751
Øvrig langsiktig gjeld		76 855	304 423
<strong>Sum annen langsiktig gjeld</strong>		<strong>791 755</strong>	<strong>1 031 174</strong>
<strong>KORTSIKTIG GJELD</strong>			
Leverandørgjeld	8	237 102	211 657
Betalbar skatt	4	135 743	176 658
Skyldig offentlige avgifter		-105	33 590
Konserngjeld		0	664 043
Annen kortsiktig gjeld	8	-5 304	4 542
<strong>Sum kortsiktig gjeld</strong>	<strong>8</strong>	<strong>367 436</strong>	<strong>1 090 490</strong>
<strong>Sum gjeld</strong>		<strong>1 313 085</strong>	<strong>2 302 630</strong>
<strong>Sum egenkapital og gjeld</strong>		<strong>2 128 484</strong>	<strong>3 214 006</strong>

Stathelle, 07.03.2025  
Styret i BAMBLE BRUK AS

Rune Vegar Skjalm Rist Saltensee Engen-Glug  
styreleder/daglig leder



## Regnskapsprinsipper

Årsregnskapet er satt opp i samsvar med regnskapsloven og NRS 8 - God regnskapsskikk for små foretak.

### DRIFTSINNTEKTER

Inntektsføring ved salg av varer skjer på leveringstidspunktet. Tjenester inntektsføres etter hvert som de leveres.

### SKATT

Skattekostnaden i resultatregnskapet omfatter både periodens betalbare skatt og endring i utsatt skatt. Utsatt skatt er beregnet med 22 % på grunnlag av de midlertidige forskjeller som eksisterer mellom regnskapsmessige og skattemessige verdier, samt ligningsmessig underskudd til fremføring ved utgangen av regnskapsåret. Skatteøkende og skattereduserende midlertidige forskjeller som reverserer eller kan reverseres i samme periode er utlignet og nettoført.

### KLASSIFISERING OG VURDERING AV ANLEGGSMIDLER

Anleggsmidler omfatter eiendeler bestemt til varig eie og bruk. Anleggsmidler er vurdert til anskaffelseskost. Varige driftsmidler balanseføres og avskrives over driftsmidlets økonomiske levetid. Avskrivningsperioden for fast eiendom anskaffet etter 2009 er dekomponert i en del som gjelder råbygget og en del som gjelder faste tekniske installasjoner. Varige driftsmidler nedskrives til gjenvinnbart beløp ved verdifall som forventes ikke å være forbigående. Gjenvinnbart beløp er det høyeste av netto salgsverdi og verdi i bruk. Verdi i bruk er nåverdi av fremtidige kontantstrømmer knyttet til eiendelen. Nedskrivningen reverseres når grunnlaget for nedskrivningen ikke lenger er til stede.

### KLASSIFISERING OG VURDERING AV OMLØPSMIDLER

Omløpsmidler og kortsiktig gjeld omfatter normalt poster som forfaller til betaling innen ett år etter balansedagen, samt poster som knytter seg til varekretsløpet. Omløpsmidler vurderes til laveste verdi av anskaffelseskost og virkelig verdi.

### AKSJER I DATTERSELSKAP

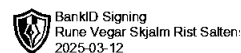
Investeringer i datterselskap er vurdert etter kostmetoden ettersom konsernet samlet ikke overstiger grensen for små foretak.

### VARER

Varer er vurdert til det laveste av anskaffelseskost og netto salgsverdi.

### FORDRINGER

Kundefordringer og andre fordringer oppføres til pålydende etter fradrag for avsetning til forventet tap. Avsetning til tap gjøres på grunnlag av en individuell vurdering av de enkelte fordringene.



BankID Signing  
Rune Vegar Skjalm Rist Salten  
2025-03-12

### Note 1 Lønnskostnader og ytelser, godtgjørelser til daglig leder, styret og revisor

#### LØNSSKOSTNADER

	2023	2022
<b>Sum</b>	<b>0</b>	<b>0</b>

Selskapet har i 2023 sysselsatt 0 årsverk.

#### PENSJONSFORPLIKTELSE

Selskapet er ikke pliktig til å ha tjenstepensjonsordning etter lov om obligatorisk tjenstepensjon.

Selskapet tilfredsstiller kravene i denne lov.

### Note 2 Anleggsmidler

	Immaterielle Eiendeler	Tomter	Sum
Anskaffelseskost pr. 01.01.23	16 300	349 437	365 737
- Avgang i året		31 547	31 547
<b>= Anskaffelseskost 31.12.23</b>	<b>16 300</b>	<b>317 890</b>	<b>334 190</b>
<b>= Bokført verdi 31.12.23</b>	<b>16 300</b>	<b>317 890</b>	<b>334 190</b>

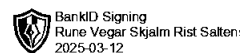
### Note 3 Poster som er slått sammen i regnskapet

Finansinntekter	2023	2022
Renteinntekt fra foretak i samme konsern	0	92 786
Annen renteinntekt	10 000	0
<b>Sum finansinntekter</b>	<b>10 000</b>	<b>92 786</b>

Finanskostnader	2023	2022
Rentekostnader fra foretak i samme konsern	-349	3 822
Annen rentekostnad	41 872	72 210
<b>Sum finanskostnader</b>	<b>41 523</b>	<b>76 033</b>

### Note 4 Skatt

Årets skattekostnad	2023	2022
Resultatført skatt på ordinært resultat:		
Betalbar skatt	0	275 882
Endring i utsatt skattefordel	-27 071	-45 241
<b>Skattekostnad ordinært resultat</b>	<b>-27 071</b>	<b>230 641</b>
Skattepliktig inntekt:		
Resultat før skatt	-123 050	1 047 731
Permanente forskjeller	0	636



Endring i midlertidige forskjeller	-84 249	205 642
Avgitt konsernbidrag	0	-451 016
<b>Skattepliktig inntekt</b>	<b>-207 299</b>	<b>802 993</b>

Betalbar skatt i balansen:		
Betalbar skatt på årets resultat	-513	275 882
Betalbar skatt på avgitt konsernbidrag	0	-99 224
Skyldig ilignet skatt fra tidligere år	136 256	0
<b>Sum betalbar skatt i balansen</b>	<b>135 743</b>	<b>176 658</b>

Skatteeffekten av midlertidige forskjeller og underskudd til fremføring som har gitt opphav til utsatt skatt og utsatte skattefordeler, spesifisert på typer av midlertidige forskjeller

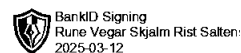
	2023	2022	Endring
Varige driftsmidler	1	1	0
Gevinst – og tapskonto	906 816	822 566	-84 249
<b>Sum</b>	<b>906 817</b>	<b>822 567</b>	<b>-84 249</b>
Akkumulert fremførbart underskudd	-207 299	0	207 299
<b>Grunnlag for utsatt skatt</b>	<b>699 518</b>	<b>822 567</b>	<b>123 050</b>
<b>Utsatt skatt (22 %)</b>	<b>153 894</b>	<b>180 965</b>	<b>27 071</b>

## Note 5 Egenkapital

	Aksjekapital	Overkurs	Annen Innskutt egenkapital	Annen egenkapital	Sum egenkapital
Pr. 31.12.2022	1 000 000	0	0	-88 623	911 377
Årets resultat				-95 979	-95 979
<b>Pr 31.12.2023</b>	<b>1 000 000</b>	<b>0</b>	<b>0</b>	<b>-184 602</b>	<b>815 398</b>

## Note 6 Datterselskap, TS og FKV

	Kontor- kommune	Eier- Andel egenkapital andel	Andel resultat	
<b>DS/FKV/TS</b>				
Fløtningsstrand Bruk AS	Bamble	100,0%	56 540	19 144
Herre Kraftstasjon AS	Bamble	100,0%	1 123 074	59 046
Norwegian Natural Water AS	Bamble	100,0%	13 785	-5 703
<b>Sum</b>			<b>1 193 398</b>	<b>72 487</b>



### Note 7 Fordringer med forfall senere enn ett år

	2023	2022
Lån til foretak i samme konsern	821 550	2 110 188
<b>Sum langsiktige fordringer</b>	<b>821 550</b>	<b>2 110 188</b>

### Note 8 Mellomværende med selskap i samme konsern

	2023	2022
<b>Fordringer</b>		
Lån til foretak i samme konsern	821 550	2 110 188
<b>Sum</b>	<b>821 550</b>	<b>2 110 188</b>
<b>Gjeld</b>		
Annen kortsiktig gjeld konsern	0	664 043
<b>Sum</b>	<b>0</b>	<b>664 043</b>

### Note 9 Aksjonærer

#### AKSJEKAPITALEN I BAMBLE BRUK AS PR. 31.12 BESTÅR AV:

	Antall	Pålydende	Bokført
Ordinære aksjer	1 000	1 000,0	1 000 000
<b>Sum</b>	<b>1 000</b>		<b>1 000 000</b>

#### EIERSTRUKTUR

De største aksjonærene i % pr. 31.12 var:

	Ordinære	Eierandel	Stemmeandel
RUNE VEGAR SKJALM RIST SALTENSEE EN	800	80,0	80,0
IRJA ADELAINÉ ENGEN	100	10,0	10,0
SONDOV ALEXANDER ENGEN	100	10,0	10,0
<b>Totalt antall aksjer</b>	<b>1 000</b>	<b>100,0</b>	<b>100,0</b>