



ÅRSREGNSKAPET FOR REGNSKAPSÅRET 2021 - GENERELL INFORMASJON

Enheten

Organisasjonsnummer: 919 788 550
Organisasjonsform: Aksjeselskap
Foretaksnavn: FRANKE ONSRUD INVEST AS
Forretningsadresse: Kjelsåsveien 170
0884 OSLO

Regnskapsår

Årsregnskapets periode: 01.01.2021 - 31.12.2021

Konsern

Mørselskap i konsern: Ja
Konsernregnskap lagt ved: Ja

Regnskapsregler

Regler for små foretak benyttet: Nei
Benyttet ved utarbeidelsen av årsregnskapet til selskapet: Regnskapslovens alminnelige regler
Benyttet ved utarbeidelsen av årsregnskapet til konsernet: Regnskapslovens alminnelige regler

Årsregnskapet fastsatt av kompetent organ

Bekreftet av representant for selskapet: Fredrikke Onsrud
Dato for fastsettelse av årsregnskapet: 07.06.2022

Grunnlag for avgivelse

År 2021: Årsregnskapet er elektronisk innlevert
År 2020: Tall er hentet fra elektronisk innlevert årsregnskap fra 2021

Det er ikke krav til at årsregnskapet m.v. som sendes til Regnskapsregisteret er undertegnet. Kontrollen på at dette er utført ligger hos revisor/enhetens øverste organ. Sikkerheten ivaretas ved at innsender har rolle/rettighet for innsending av årsregnskapet via Altinn, og ved at det bekreftes at årsregnskapet er fastsatt av kompetent organ.

Brønnøysundregistrene, 16.06.2023



Resultatregnskap

Beløp i: NOK	Note	2021	2020
RESULTATREGNSKAP			
Kostnader			
Annen driftskostnad		86 620	84 243
Sum kostnader		86 620	84 243
Driftsresultat		-86 620	-84 243
Finansinntekter og finanskostnader			
Utbytte fra datterselselskap		12 000 000	10 500 000
Renteinntekt fra foretak i samme konsern		136 535	113 856
Annen renteinntekt		219 451	174 628
Gevinst ved salg av verdipapirer		915 909	435 164
Verdiøkning av finansielle instrumenter		627 262	605 706
Sum finansinntekter		13 899 157	11 829 354
Annen rentekostnad			269
Annen finanskostnad		74 766	60 542
Sum finanskostnader		74 766	60 811
Netto finans		13 824 391	11 768 544
Ordinært resultat før skattekostnad		13 737 771	11 684 300
Skattekostnad		139 068	32 865
Ordinært resultat etter skattekostnad		13 598 703	11 651 435
Årsresultat		13 598 703	11 651 435
Overføringer og disponeringer			
Ordinært utbytte		4 466 000	
Tilleggsutbytte		14 500 000	
Annen egenkapital		-5 367 297	11 651 435
Sum overføringer og disponeringer		13 598 703	11 651 435



Balanse

Beløp i: NOK	Note	2021	2020
BALANSE - EIENDELER			
Anleggsmidler			
Immaterielle eiendeler			
Finansielle anleggsmidler			
Investering i datterselskap		39 714 037	39 714 037
Lån til foretak i samme konsern		6 929 289	6 792 754
Sum finansielle anleggsmidler		46 643 326	46 506 791
Sum anleggsmidler		46 643 326	46 506 791
Omløpsmidler			
Varer			
Fordringer			
Konsernfordringer		12 000 000	10 500 000
Sum fordringer		12 000 000	10 500 000
Investeringer			
Markedsbaserte aksjer		6 238 235	5 745 247
Markedsbaserte obligasjoner mv.		18 436 829	17 461 356
Sum investeringer		24 675 064	23 206 603
Bankinnskudd, kontanter og lignende			
Bankinnskudd		22 133 744	31 042 106
Sum bankinnskudd, kontanter og lignende		22 133 744	31 042 106
Sum omløpsmidler		58 808 807	64 748 709
SUM EIENDELER		105 452 133	111 255 500

BALANSE - EGENKAPITAL OG GJELD

Egenkapital

Innskutt egenkapital



Balanse

Beløp i: NOK	Note	2021	2020
Aksjekapital		290 000	290 000
Overkurs		77 445 385	77 445 385
Sum innskutt egenkapital		77 735 385	77 735 385
Opptjent egenkapital			
Annen egenkapital		22 895 137	28 262 435
Sum opptjent egenkapital		22 895 137	28 262 435
Sum egenkapital		100 630 522	105 997 820
Gjeld			
Langsiktig gjeld			
Utsatt skatt		302 886	216 543
Sum avsetninger for forpliktelser		302 886	216 543
Annen langsiktig gjeld			
Sum langsiktig gjeld		302 886	216 543
Kortsiktig gjeld			
Betalbar skatt		52 725	38 637
Utbytte		4 466 000	
Kortsiktig konserngjeld			5 002 500
Sum kortsiktig gjeld		4 518 725	5 041 137
Sum gjeld		4 821 611	5 257 680
SUM EGENKAPITAL OG GJELD		105 452 133	111 255 500



Konsernets resultatregnskap

Beløp i: NOK	Note	2021	2020
RESULTATREGNSKAP			
Inntekter			
Salgsinntekt		110 532 907	119 531 606
Annen driftsinntekt		1 336 989	1 401 388
Sum inntekter		111 869 895	120 932 994
Kostnader			
Varekostnad		44 605 122	52 068 308
Lønnskostnad	16,17, 18	37 966 348	38 559 458
Avskrivning	1	2 496 554	2 621 559
Annen driftskostnad	19	10 755 013	11 298 466
Sum kostnader		95 823 037	104 547 791
Driftsresultat		16 046 859	16 385 204
Finansinntekter og finanskostnader			
Utbytte fra datterselskap			
Annen renteinntekt		266 113	245 364
Annen finansinntekt		917 039	436 459
Verdiøkning verdipapirer	8	631 392	605 706
Sum finansinntekter		1 814 544	1 287 529
Verdireduksjon verdipapirer			790
Annen rentekostnad		27 658	56 676
Annen finanskostnad		74 766	26 376
Sum finanskostnader		102 425	83 842
Netto finans		1 712 120	1 203 687
Ordinært resultat før skattekostnad		17 758 978	17 588 890
Skattekostnad	13	3 661 874	3 643 158
Ordinært resultat etter skattekostnad		14 097 105	13 945 732
Årsresultat		14 097 104	13 945 732



Konsernets resultatregnskap

Beløp i: NOK	Note	2021	2020
Overføringer og disponeringer			
Tilleggsutbytte	11	14 500 000	
Overføringer annen EK			
Sum overføringer og disponeringer		14 500 000	



Konsernets balanse

Beløp i: NOK	Note	2021	2020
BALANSE - EIENDELER			
Anleggsmidler			
Immaterielle eiendeler			
Varige driftsmidler			
Tomter, bygninger, eiendom	1,14	52 427 638	53 091 480
Maskiner, verktøy, inv.	1	5 825 376	7 119 727
Sum varige driftsmidler		58 253 014	60 211 207
Finansielle anleggsmidler			
Lån til foretak i samme konsern	3	0	0
Investeringer i tilknyttet selskap	4	55 000	55 000
Sum finansielle anleggsmidler		55 000	55 000
Sum anleggsmidler		58 308 014	60 266 207
Omløpsmidler			
Varer			
Varer		1 953 780	2 759 038
Sum varer		1 953 780	2 759 038
Fordringer			
Kundefordringer	5,15	26 631 565	32 483 971
Andre fordringer	6,7	903 704	1 111 818
Sum fordringer		27 535 269	33 595 789
Investeringer			
Markedsbaserte aksjer	8	6 254 405	5 757 287
Markedsbas. obligasjoner	8	18 436 829	17 331 332
Sum investeringer		24 691 234	23 088 619
Bankinnskudd, kontanter og lignende			
Bankinnskudd	9,15	56 381 389	52 698 210
Sum bankinnskudd, kontanter og lignende		56 381 389	52 698 210
Sum omløpsmidler		110 561 672	112 141 656



Konsernets balanse

Beløp i: NOK	Note	2021	2020
SUM EIENDELER		168 869 687	172 407 863
BALANSE - EGENKAPITAL OG GJELD			
Egenkapital			
Innskutt egenkapital			
Aksjekapital	10,11	290 000	290 000
Overkurs	11	77 445 385	77 445 385
Sum innskutt egenkapital		77 735 385	77 735 385
Opptjent egenkapital			
Annen egenkapital	11	46 249 368	51 118 264
Sum opptjent egenkapital		46 249 368	51 118 264
Sum egenkapital		123 984 753	128 853 649
Gjeld			
Langsiktig gjeld			
Pensjonsforpliktelser	12	1 827 839	1 949 986
Utsatt skatt	13	7 877 546	9 973 039
Sum avsetninger for forpliktelser		9 705 385	11 923 025
Annen langsiktig gjeld			
Gjeld til kredittinstitusjoner	14	980 000	1 460 000
Langsiktig konserngjeld		0	0
Sum annen langsiktig gjeld		980 000	1 460 000
Sum langsiktig gjeld		10 685 386	13 383 026
Kortsiktig gjeld			
Leverandørgjeld		4 172 564	5 283 505
Betalbar skatt	13	5 757 367	1 586 406
Skyldige offentlige avgifter	9	7 938 723	5 932 552
Utbytte	3	4 466 000	
Kortsiktig konserngjeld	3		5 002 500
Annen kortsiktig gjeld	15	11 864 894	12 366 226
Sum kortsiktig gjeld		34 199 548	30 171 189



Konsernets balanse

Beløp i: NOK	Note	2021	2020
Sum gjeld		44 884 934	43 554 214
SUM EGENKAPITAL OG GJELD		168 869 687	172 407 863



Konsernregnskap 2021

Franke Onsrud Invest AS

Årsberetning
Resultat
Balanse
Noter
Kontantstrøm
Revisors beretning



Franke Onsrud Invest AS

Årsberetning 2021

Virksomhetens art og virksomhetens beliggenhet

Selskapet er et holdingselskap med forretningsadresse Kjelsåsveien 170, 0884 Oslo. Selskapet er morselskap i konsern som også inneholder Franke Onsrud Blikklageri AS, Franke Onsrud Eiendom AS, Kjelsåsveien 170 AS og Dyrskuevegen 22 AS. Franke Onsrud Blikklageri AS driver blikkenslagervirksomhet i Oslo, Kjelsåsveien 170 og på Romerike/Kløfta, samt fra Dyrskuevegen på Kløfta.

Kjelsåsveien 170 AS eier forretningseiendommen Kjelsåsveien 170, Dyrskuevegen 22 AS eier forretningseiendommen Dyrskuevegen 22 og Franke Onsrud Eiendom AS eier seks leiligheter for utleie. Franke Onsrud Invest AS driver ingen annen virksomhet utover å eie aksjer i datterselskapene. Morselskapet og datterselskapene inngår i konsernregnskapet. Det rapporteres med konsernregnskap etter reglene i regnskapsloven for øvrige foretak.

Stilling og resultat

Driften i 2021 for Franke Onsrud Blikklageri AS var tilfredsstillende i et marked med omtrent tilsvarende aktivitet som i 2020 og flere store prosjekter. Leieinntektene i Kjelsåsveien 170 AS, Dyrskuevegen 22 AS og Franke Onsrud Eiendom AS er stabile.

Morselskapet viser et overskudd på kr 13 598 703. Av overskuddet utgjør aksjeutbytte fra datterselskapet Franke Onsrud Blikklageri AS kr 10 000 000, utbyttet fra datterselskapet Kjelsåsveien 170 AS kr 2 000 000, og verdiøkning av markedsbaserte verdipapirer kr 627 262.

Resultatet for konsernet er et overskudd på kr 14 097 104. Selskapet og konsernet har en egenkapitalandel på henholdsvis 95% og 73%. Styret mener at års- og konsernregnskapet gir et rettvise bilde av Franke Onsrud Holding AS og konsernet sine eiendeler og gjeld, finansielle stilling og resultat. Styret mener stillingen og resultater er tilfredsstillende.

Koronapandemien og krigen i Ukraina har hittil i 2022 hatt liten økonomisk innvirkning på driften til Franke Onsrud Blikklageri AS. Ingen ansatte er permitterte, og det foreligger heller ikke umiddelbare planer om redusert bemanning. Det er forventet høy aktivitet høsten 2022, men usikkerhet rundt leveringstider og generell prisstigning. De øvrige datterselskapene har virksomhet innen eiendomsutleie og har hatt normalt drift hittil i 2022.

Styret forventer fortsatt god inntjening i konsernet for 2022. Konsernets eksponering mot kredittrisiko og likviditetsrisiko anses som liten, og evnen til egen finansiering er svært god. Fremtidig drift og risiko påvirkes av makroøkonomiske forhold og fortsatt tilgang på kvalifisert arbeidskraft.



Fortsatt drift

Årsregnskapet for 2021 er satt opp under forutsetning av fortsatt drift. Det bekreftes herved at forutsetningen om fortsatt drift er til stede.

Arbeidsmiljø/ likestilling/ diskriminering

Det er ingen ansatte i selskapet. Det er redegjort for arbeidsmiljø, likestilling og diskriminering i datterselskapene Franke Onsrud Blikkslageri AS og Franke Onsrud Eiendom AS. Styret i Franke Onsrud Invest AS består av en mann og to kvinner.

Ytre miljø

Selskapet driver ikke virksomhet som påvirker det ytre miljøet. Det har ikke vært skader og ulykker i selskapet.

Oslo, 7. juni 2022

Franke Onsrud
styreleder

Eva Fredrikke Onsrud
styremedlem

Nina Therese Onsrud
styremedlem



Konsern
Resultatregnskap for 2021
Franke Onsrud Invest AS

Morselskap			Konsern		
2021	2020		Note	2021	2020
0	0	Salgsinntekt		110 532 907	119 531 606
0	0	Annen driftsinntekt		1 336 989	1 401 388
0	0	Sum driftsinntekter		111 869 895	120 932 994
0	0	Varekostnad		44 605 122	52 068 308
0	0	Lønnskostnad	16,17,18	37 966 348	38 559 458
0	0	Avskrivning	1	2 496 554	2 621 559
86 620	84 243	Annen driftskostnad	19	10 755 013	11 298 466
86 620	84 243	Sum driftskostnader		95 823 037	104 547 791
(86 620)	(84 243)	Driftsresultat		16 046 859	16 385 204
12 000 000	10 500 000	Utbytte fra datterselskap	3	0	0
136 535	113 856	Renteinntekt konsern	3	0	0
219 451	174 628	Annen renteinntekt		266 113	245 364
915 909	435 164	Annen finansinntekt		917 039	436 459
627 262	605 706	Verdiøkning verdipapirer	8	631 392	605 706
13 899 157	11 829 354	Sum finansinntekter		1 814 544	1 287 529
0	0	Verdireduksjon verdipapirer		0	790
0	269	Rentekostnad		27 658	56 676
74 766	60 542	Annen finanskostnad		74 766	26 376
74 766	60 811	Sum finanskostnader		102 425	83 842
13 824 391	11 768 544	Netto finans		1 712 120	1 203 687
13 737 771	11 684 300	Resultat før skattekostnad		17 758 978	17 588 890
139 068	32 865	Skattekostnad	13	3 661 874	3 643 158
13 598 703	11 651 435	Årsresultat		14 097 104	13 945 732
		Overføringer			
4 466 000	0	Utbytte	11	4 466 000	0
14 500 000	0	Tilleggsutbytte	11	14 500 000	0
(5 367 297)	11 651 435	Overføringer annen EK	11	(4 868 896)	13 945 732
13 598 703	11 651 435	Sum overføringer		14 097 104	13 945 732



Konsern
Balanse pr. 31. desember 2021
Franke Onsrud Invest AS

Morselskap			Konsern		
2021	2020		Note	2021	2020
		EIENDELER			
		Anleggsmidler			
		Varige driftsmidler			
0	0	Tomter, bygninger, eiendom	1,14	52 427 638	53 091 480
0	0	Maskiner, verktøy, inv.	1	5 825 376	7 119 727
0	0	Sum varige driftsmidler		58 253 014	60 211 207
		Finansielle anleggsmidler			
39 714 037	39 714 037	Investering i datterselskaper	2	0	0
6 929 289	6 792 754	Lån til foretak i samme konsern	3	0	0
0	0	Investeringer i fellesk. virksom.	4	55 000	55 000
46 643 326	46 506 791	Sum finansielle anleggsmidler		55 000	55 000
46 643 326	46 506 791	Sum anleggsmidler		58 308 014	60 266 207
		Omløpsmidler			
0	0	Varer		1 953 780	2 759 038
0	0	Sum varer		1 953 780	2 759 038
		Fordringer			
0	0	Kundefordringer	5,15	26 631 565	32 483 971
0	0	Andre fordringer	6,7	903 704	1 111 818
12 000 000	10 500 000	Konsernfordringer	3	0	0
12 000 000	10 500 000	Sum fordringer		27 535 269	33 595 789
		Investeringer			
6 238 235	5 745 247	Markedsbas. aksjer og fond	8	6 254 405	5 757 287
18 436 829	17 461 356	Markedsbas. obligasjoner	8	18 436 829	17 331 332
24 675 064	23 206 603	Sum investeringer		24 691 234	23 088 619
22 133 744	31 042 106	Bankinnskudd	9,15	56 381 389	52 698 210
22 133 744	31 042 106	Sum bankinnskudd		56 381 389	52 698 210
58 808 807	64 748 709	Sum omløpsmidler		110 561 672	112 141 656
105 452 133	111 255 500	Sum eiendeler		168 869 687	172 407 863




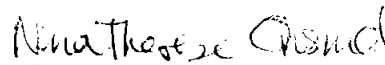
Konsern
Balanse pr. 31. desember 2021
Franke Onsrud Invest AS

Morselskap			Konsern		
2021	2020		Note	2021	2020
		EGENKAPITAL OG GJELD			
		Egenkapital			
		Innskutt egenkapital			
290 000	290 000	Aksjekapital	10,11	290 000	290 000
77 445 385	77 445 385	Overkurs	11	77 445 385	77 445 385
77 735 385	77 735 385	Sum innskutt egenkapital		77 735 385	77 735 385
		Opptjent egenkapital			
22 895 137	28 262 435	Annen egenkapital	11	46 249 368	51 118 264
22 895 137	28 262 435	Sum opptjent egenkapital		46 249 368	51 118 264
100 630 522	105 997 820	Sum egenkapital		123 984 753	128 853 649
		Gjeld			
		Avsetning for forpliktelser			
0	0	Pensjonsforpliktelser	12	1 827 839	1 949 986
302 886	216 543	Utsatt skatt	13	7 877 546	9 973 039
302 886	216 543	Sum avsetning for forpliktel.		9 705 385	11 923 025
		Annen langsiktig gjeld			
0	0	Gjeld til kredittinstitusjoner	14	980 000	1 460 000
0	0	Sum annen langsiktig gjeld		980 000	1 460 000
302 886	216 543	Sum langsiktig gjeld		10 685 386	13 383 026
		Kortsiktig gjeld			
0	0	Leverandørgjeld		4 172 564	5 283 505
52 725	38 637	Betalbar skatt	13	5 757 367	1 586 406
0	0	Skyldige offentlige avgifter	9	7 938 723	5 932 552
0	5 002 500	Kortsiktig gjeld til eierselskaper	3	0	5 002 500
4 466 000	0	Utbytte	3	4 466 000	0
0	0	Annen kortsiktig gjeld	15	11 864 894	12 366 226
4 518 725	5 041 137	Sum kortsiktig gjeld		34 199 548	30 171 189
4 821 611	5 257 680	Sum gjeld		44 884 934	43 554 214
105 452 133	111 255 500	Sum egenkapital og gjeld		168 869 687	172 407 863

Oslo, 7. juni 2022


Franke Onsrud
styrets leder


Eva Fredrikke Onsrud
styremedlem


Nina Therese Onsrud
styremedlem



Noter for 2021

FRANKE ONSRUD INVEST AS KONSERN

Regnskapsprinsipper

Grunnleggende prinsipper - vurdering og klassifisering

Årsregnskapet består av resultatregnskap, balanse og noteopplysninger og er avlagt i samsvar med aksjelov, regnskapslov og god regnskapsskikk for øvrige foretak i Norge gjeldende pr. 31. desember 2021.

Årsregnskapet er basert på de grunnleggende prinsipper om historisk kost, sammenlignbarhet, fortsatt drift, kongruens og forsiktighet. Transaksjoner regnskapsføres til verdien av vederlaget på transaksjonstidspunktet. Inntekter resultatføres når de er opptjent og kostnader sammenstilles med opptjente inntekter. Ved langsiktige tilvirkningskontrakter benyttes løpende avregnings metode med fortjeneste. Regnskapsprinsippene utdypes nedenfor.

Eiendeler/gjeld som knytter seg til varekretsløpet og poster som forfaller til betaling innen ett år etter balansedagen, er klassifisert som omløpsmidler/kortsiktig gjeld. Vurdering av omløpsmidler/kortsiktig gjeld skjer til laveste/høyeste verdi av anskaffelseskost/innkjøpskost og virkelig verdi. Virkelig verdi er definert som antatt fremtidig salgspris redusert med forventede salgskostnader. Andre eiendeler er klassifisert som anleggsmidler. Vurdering av anleggsmidler skjer til anskaffelseskost. Anleggsmidler som forringes avskrives. Dersom det finner sted en verdiendring som ikke er forbigående, foretas en nedskrivning av anleggsmidlet. Tilsvarende prinsipper legges normalt til grunn for gjeldsposter.

Det er i henhold til god regnskapsskikk noen unntak fra de generelle vurderingsreglene. Disse unntakene er kommentert i de respektive noter. Ved anvendelse av regnskapsprinsipper og presentasjon av transaksjoner og andre forhold, legges det vekt på økonomiske realiteter, ikke bare juridiske formaliteter. Betingede tap som er sannsynlige og kvantifiserbare, kostnadsføres.

Regnskapsprinsipper for vesentlige regnskapsposter

Inntektsføringstidspunkt

Inntekt resultatføres når den er opptjent. Inntektsføring skjer følgelig normalt på leveringstidspunktet ved salg av varer og tjenester. Driftsinntektene er fratrukket merverdiavgift, rabatter og bonuser. Langsiktige tilvirkningskontrakter inntektsføres til løpende avregning med fortjeneste. Fullføringsgraden beregnes normalt med utgangspunkt i påløpte prosjektkostnader. I spesielle tilfeller hvor det knytter seg usikkerhet til estimert fortjeneste og/eller fullføringsgrad anvendes løpende avregning uten fortjeneste. Det avsettes for forventet tap på kontrakter når vurdering av prosjektet tilsier dette, uavhengig av fullføringsgrad og valg av metode.

Kostnadsføringstidspunkt/sammenstilling

Utgifter sammenstilles med og kostnadsføres samtidig med de inntekter utgiftene kan henføres til. Utgifter som ikke kan henføres direkte til inntekter, kostnadsføres når de påløper.

Andre driftsinntekter og -kostnader

Vesentlige inntekter og kostnader som ikke har sammenheng med den ordinære virksomheten, klassifiseres som andre driftsinntekter og -kostnader. Poster som er uvanlige, uregelmessige og vesentlige klassifiseres som ekstraordinære.

Varige driftsmidler

Varige driftsmidler føres i balansen til anskaffelseskost, fratrukket akkumulerte av- og nedskrivninger. Dette gjelder dersom antatt levetid på driftsmiddelet er over 3 år og dersom kostpris overstiger kr 15 000. Dersom den virkelige verdien av et driftsmiddel er lavere enn bokført verdi, og dette skyldes årsaker som ikke antas å være forbigående, skrives driftsmidlet ned til virkelig verdi. Utgifter forbundet med normalt vedlikehold og reparasjoner blir løpende kostnadsført. Utgifter ved større utskiftninger og fornyelser som øker driftsmidlenes levetid vesentlig, balanseføres.

Avskrivninger

Ordinære lineære avskrivninger er beregnet over driftsmidlenes økonomiske levetid med utgangspunkt i historisk kostpris. Avskrivningene er klassifisert som ordinære driftskostnader.

Aksjer

Langsiktige aksjeinvesteringer bokføres til kostpris. Dersom virkelig verdi er lavere enn kostpris foretas nedskrivning dersom verdifallet ikke er forbigående. Ved etterfølgende verdiøkning reverseres tidligere nedskrivning inntil kostpris.



Noter for 2021

FRANKE ONSRUD INVEST AS KONSERN

Fordringer

Fordringer er oppført til pålydende med fradrag for forventede tap. Avsetning til tap gjøres i utgangspunktet på grunnlag av individuelle vurderinger av de enkelte fordringene. For mindre kundefordringer gjøres en uspesifisert avsetning for å dekke antatt tap.

Varebeholdninger

Lager av innkjøpte varer er verdsatt til laveste av anskaffelseskost etter FIFO-prinsippet og virkelig verdi. Egentilvirkede ferdigvarer og varer under tilvirkning er vurdert til variabel tilvirkningskost. Det foretas nedskrivning for påregnelig ukurans. Varelageret består av metallplater, takrenner og varer som naturlig faller inn under driften av et blikkenslagerselskap. Varene blir brukt i produksjon, videresalg og egen bruk på prosjekter.

Markedsbaserte verdipapirer

Markedsbaserte verdipapirer vurderes etter porteføljeprinsippet til markedsverdi.

Leieavtaler/leasingavtaler

Leieavtaler/leasingavtaler er ikke balanseført.

Pensjoner

Innskuddspensjon kostnadsføres løpende. Pensjonsforpliktelse gjeldende fra og med 2017 er balanseført i datterselskapet Franke Onsrud Blikkslageri AS.

Skatt

Skattekostnaden i resultatregnskapet omfatter både periodens betalbare skatt og endring i utsatt skatt. Utsatt skatt beregnes med aktuell skattesats på grunnlag av de midlertidige forskjeller som eksisterer mellom regnskapsmessige og skattemessige verdier, samt eventuelt skattemessig underskudd til fremføring ved utgangen av regnskapsåret. Skatteøkende og skattereduserende midlertidige forskjeller som reverserer eller kan reversere i samme periode er utlignet. Utsatt skattefordel på netto skattereduserende forskjeller balanseføres.

Kontantstrømpoppstilling

Kontantstrømpoppstilling er utarbeidet i henhold til den indirekte metoden. Kontanter omfatter kontanter og bankinnskudd.

Konsern og konsernregnskapsprinsipper

Konsernregnskapet omfatter morselskapet Franke Onsrud Invest AS og datterselskapene Franke Onsrud Blikkslageri AS, Franke Onsrud Eiendom AS, Dyrskuevegen 22 AS og Kjelsåsveien 170 AS. Førstnevnte datterselskap driver blikkenslagervirksomhet, og de tre andre har investert i eiendommer for utleie. Kjelsåsveien 170 AS leier for det vesentlige ut eiendom til søsterselskapet Franke Onsrud Blikkslageri AS.

Morselskapets eier- og stemmeandel er 100 % i datterselskapene.

Alle selskapene har forretningsadresse Kjelsåsveien 170, 0884 Oslo.

Datterselskapene er bokført etter kostmetoden og blir nedskrevet til virkelig verdi dersom verdifall ikke forventes å være forbigående. Ved eventuell etterfølgende verdistigning reverseres tidligere nedskrivning inntil kostpris.

I konsernregnskapet er datterselskapene innarbeidet med full konsolidering. Alle interne resultatposter og mellomværender er eliminert.

Konsern

Konsernregnskapet til Franke Onsrud Invest AS er tilgjengelig i Regnskapsregisteret.

Prinsippendringer

Det er ikke foretatt regnskapsprinsippendringer i 2021.



Noter for 2021
FRANKE ONSRUD INVEST AS KONSERN

Note 1 Varige driftsmidler

	Nærings- eiendom	Boliger og fritidsbolig	Biler	Maskiner, utstyr mv.	Sum
Anskaffelseskost 01.01	50 578 072	12 202 174	9 249 995	13 322 121	85 352 362
Tilgang i året	-	-	-	538 361	538 361
Avgang i året	-	-	-	-	-
Anskaffelseskost 31.12	50 578 072	12 202 174	9 249 995	13 860 482	85 890 723
Samlede avskrivn. 01.01	-9 688 765	-	-6 805 054	-8 647 333	-25 141 152
Avskrevet i året	-663 842	-	-919 097	-913 615	-2 496 554
Tilbakeført v/avgang	-	-	-	-	-
Samlede avskrivn. 31.12	-10 352 607	-	-7 724 151	-9 560 948	-27 637 706
Bokført verdi pr. 31.12	40 225 464	12 202 174	1 525 843	4 299 533	58 253 014

Lineær avskrivningssats 1-2% Ikke avskr. 20 % 10-20 %
Inkludert i saldo for næringsseiendom er tomt bokført til kr 501 930 som ikke avskrives.

Note 2 Aksjer i datterselskaper

	Eier- og st. andel	Pålydende	Bokført verdi verdi	Egenkapital 31.12.2021	Årsresultat 2021
Franke Onsrud Blikksl. AS	100,00 %	100 000	1 600 000	19 220 846	10 056 791
Franke Onsrud Eiendom AS	100,00 %	540 010	5 686 200	8 816 406	308 814
Dyrskuevegen 22 AS	100,00 %	282 000	27 584 037	8 103 714	1 487 584
Kjelsåsveien 170 AS	100,00 %	459 990	4 843 800	10 139 479	820 087
Sum		1 382 000	39 714 037	46 280 445	12 673 276

Aksjene er bokført til kostpris (kostmetoden). Alle selskapene nevnt ovenfor har forretningskontor i Oslo.

Note 3 Fordringer og gjeld mot selskap i samme konsern

	2020		2019	
	Fordring	Gjeld	Fordring	Gjeld
Langsiktige poster				
Franke Onsrud Eiendom AS	4 972 995	-	4 875 007	-
Dyrskuevegen 22 AS	1 956 294	-	1 917 747	-
Sum	6 929 289	-	6 792 754	-
Lån innen konsernet renteberegnes.				
Kortsiktige poster - ordinært utbytte				
Gjeld til eierselskaper	-	4 466 000	-	5 002 500
Franke Onsrud Blikkslageri AS	10 000 000	-	10 000 000	-
Kjelsåsveien 170 AS	2 000 000	-	500 000	-
Sum	12 000 000	4 466 000	10 500 000	5 002 500

Note 4 Aksjer i felleskontrollert virksomhet

	Bokført verdi	Eier- og st. andel	EK 31.12 (100%)	Årsresultat (100%)
AF Haukjem og Onsrud AS	55 000	50,00 %	33 018	-600

Aksjene eies av datterselskapet Franke Onsrud Blikkslageri AS. AF Haukjem & Onsrud AS har forretningskontor i Drammen kommune.



Noter for 2021
FRANKE ONSRUD INVEST AS KONSERN

Note 5 Langsiktige tilvirkningskontrakter

Franke Onsrud Blikkslageri AS (datterselskap)

Hoveddelen av selskapet aktivitet består av helhetlige løsninger innen fasade, tak og blikkenslagerarbeid. Selskapets prosjekter behandles i samsvar med løpende avregningsmetode. Inntektsføring av kontraktene skjer i takt med beregnet fremdrift (fullføringsgrad). Fullføringsgraden beregnes som påløpne tilvirkningskostnader i forhold til forventede totale tilvirkningskostnader (kost-til-kost metode). Kontraktenes inntekter er avtalt. Forventede totale tilvirkningskostnader estimeres basert på en kombinasjon av erfaringstall, løpende estimeringer, oppfølging av effektivitetsmål og beste skjønn. I spesielle tilfeller hvor det knytter seg usikkerhet til estimert fortjeneste og/eller fullføringsgrad anvendes løpende avregning uten fortjeneste. Det avsettes for forventet tap på kontrakter når vurdering av prosjektet tilsier dette, uavhengig av fullføringsgrad og valg av metode.

	31.12.2021	31.12.2020
Prosjekter under utførelse (kontraktsum)	33 080 000	56 320 000
Opptjente, ikke fakturerte inntekter	2 810 000	7 250 000
Andel utestående fordringer holdt tilbake iht. kontrakt	-	-
Gjenværende produksjon på tapsprosjekter	-	-
Forskuddsfakturert produksjon	-6 250 000	-
Inntekter på igangværende prosjekter	26 050 000	40 270 000
Direkte kostnader på igangværende prosjekter	-16 950 000	-22 370 000
Netto resultatført igangværende prosjekter	9 100 000	17 900 000

Ingen vesentlige tapsprosjekter i 2021.

Gjennomsnittlig fullføringsgrad på igangværende prosjekter	79 %	72 %
--	------	------

Note 6 Fordringer på felleskontrollert selskap

	2021		2020	
	Fordring	Gjeld	Fordring	Gjeld
<u>Kortsiktige poster</u>				
AF Haukjem & Onsrud AS (fellesk. selskap)	25 000	-	25 000	-
Sum	25 000	-	25 000	-

Note 7 Lån og sikkerhetsstillelse til ledende personer

Det er ikke gitt lån eller sikkerhetsstillelse til ledende personer i morselskapet eller noen av datterselskapene.

Note 8 Markedsbaserte verdipapirer

Franke Onsrud Invest AS	Kostpris	Markeds- verdi	Bokført verdi
Aksjefond	4 759 094	6 238 235	6 238 235
Obligasjoner og rentefond	17 060 074	18 436 829	18 436 829
Sum	21 819 168	24 675 064	24 675 064

Årets verdiendring utgjør kr 627 262.

Per april 2022 har verdipapirporteføljen et verdifall på 3,1%.



Noter for 2021 FRANKE ONSRUD INVEST AS KONSERN

Note 9 Bundne midler

	2021	2020
Skattetreksmidler	2 387 557	2 184 141

Innstående på skattetrekskonto er tilstrekkelig til å dekke skyldig skattetrekk.

Note 10 Antall aksjer, aksjeeiere mv.

Aksjekapitalen pr. 31.12 består av en aksjeklasse.

	Ant. aksjer	Pålydende	Balanseført
Ordinære aksjer	58	5 000	290 000

Aksjonærer pr. 31.12:

	Antall aksjer	Eierandel	Stemmeandel
Fredrikke Onsrud Holding AS 1)	26	44,83 %	44,83 %
Nina Onsrud Holding AS 2)	26	44,83 %	44,83 %
Franke Onsrud Holding AS 3)	6	10,34 %	10,34 %
Sum	58	100,00 %	100,00 %

1) Fredrikke Onsrud Holding AS eies 100% av styremedlem Eva Fredrikke Onsrud.

2) Nina Onsrud Holding AS eies 100% av styremedlem Nina Therese Onsrud.

3) Franke Onsrud Holding AS eies 100% av styreleder Franke Onsrud.

Note 11 Egenkapital

Morselskapet	Aksje-kapital	Overkurs	Annen egenkap.	Sum egenkap.
Egenkapital 01.01.2021	290 000	77 445 385	28 262 435	105 997 820
Årets resultat	-	-	13 598 703	13 598 703
Utbytte	-	-	-18 966 000	-18 966 000
Egenkapital per 31.12.2021	290 000	77 445 385	22 895 137	100 630 522
Egenkapitalandel	95 %			

Konsernet	Aksje-kapital	Overkurs	Annen egenkap.	Sum egenkap.
Egenkapital per 01.01.2021	290 000	77 445 385	51 118 264	128 853 649
Årets resultat	-	-	14 097 104	14 097 104
Utbytte	-	-	-18 966 000	-18 966 000
Egenkapital per 31.12.2021	290 000	77 445 385	46 249 368	123 984 753
Egenkapitalandel	75 %			

Note 12 Pensjonsforpliktelse

Det ble i 2017 implementert pensjonsavtale for daglig leder i Franke Onsrud Blikkslageri AS.

Estimert gjenværende pensjonsforpliktelse utgjør kr 1 827 839 inkl. arbeidsgiveravgift.

Forutsetninger for pensjonsforpliktelsen:

- Forventet inflasjon 1,75%

- Diskonteringsrente 1,9%

Forpliktelsen opphører ved død, men forlenges frem til ektefelles død dersom ektefelle er gjenlevende.

**Noter for 2021**
FRANKE ONSRUD INVEST AS KONSERN**Note 13 Skattekostnad****Morselskapet:**

Årets skattekostnad består av:

Årets betalbare skatt	52 725
Endring i utsatt skatteforpliktelse	86 343
Netto skattekostnad	139 068

Betalbar skatt i årets skattekostnad fremkommer slik:

Resultat før skattekostnad	13 737 771
Permanente forskjeller	-13 498 122
Endring i midlertidige forskjeller	-
Grunnlag betalbar skatt	239 649
Sum betalbar skatt	52 725

Spesifikasjon av grunnlag for utsatt skatteforpliktelse:

	31.12	01.01	Endr.
Verdipapirer utenfor fritak	1 376 755	984 285	-392 470
Sum midlertidige forskjeller	1 376 755	984 285	-392 470
Balanseført utsatt skatteforpliktelse 22%	302 886	216 543	86 343

Konsernet:

Årets skattekostnad består av:

Årets betalbare skatt	5 757 367
Endring i utsatt skatteforpliktelse (eksl. merverdi eiendom og utsatt skatt)	-2 095 493
Netto skattekostnad	3 661 875

Betalbar skatt i årets skattekostnad fremkommer slik:

Resultat før skattekostnad	17 758 978
Permanente forskjeller	-1 506 572
Endring i midlertidige forskjeller (eksl. merverdi eiendom)	9 693 241
Avskrivning merverdi eiendom	224 196
Grunnlag betalbar skatt	26 169 843
Sum betalbar skatt	5 757 367

Spesifikasjon av grunnlag for utsatt skatteforpliktelse:

	31.12.2021	31.12.2020	Endr.
Driftsmidler	9 075 037	9 319 838	244 801
Tilvirkningskontrakter	9 100 000	17 900 000	8 800 000
Kundefordringer	-1 439 769	-669 182	770 587
Pensjonsforpliktelse	-1 827 839	-1 949 986	-122 147
Garantiforpliktelse	-2 000 000	-2 000 000	-
Sum	12 907 429	22 600 670	9 693 241
Verdipapirer utenfor fritak	1 376 755	984 285	-392 470
Merverdi eiendom ifm. kjøp av Dyrskuevegen 22 AS	21 522 850	21 747 046	224 196
Sum midlertidige forskjeller	35 807 034	45 332 001	9 524 967
Balanseført utsatt skatteforpliktelse 22%	7 877 546	9 973 039	-2 095 493

Note 14 Langsiktig gjeld til eksterne og pantstillelser

	2021	2020
Langsiktig gjeld som forfaller innen 5 år	980 000	1 460 000

Eiendommen Kjelsåsveien 170 og hjemmel til feste er pantsatt med inntil kr 12 000 000. Bokført verdi pr. 31.12 av eiendommene stillet som sikkerhet er kr 10 952 537.



Noter for 2021 FRANKE ONSRUD INVEST AS KONSERN

Note 15 Garantier og sikkerhetsstillelse

Avsatt estimert garantiforpliktelse

2021	2020
2 000 000	2 000 000

Franke Onsrud Blikklageri AS har fått innvilget kassekreditt på kr 1 000 000 og kontraktsgaranti på kr 6 242 159. Ubenyttet del av kassekreditt utgjør pr. 31.12.2021 kr 1 000 000.

Sikkerhetsstillelse:

Kundefordringer for inntil kr 5 000 000. Bokført verdi av kundefordringer kr 25 054 040.

Note 16 Lønnskostnader

Antall årsverk 49

Lønnskostnader

	2021	2020
Lønninger	31 881 526	32 368 841
Arbeidsgiveravgift	4 703 149	4 533 392
Pensjonskostnader	1 104 372	1 361 744
Annen godtgjørelse	277 302	295 481
Sum	37 966 349	38 559 458

Note 17 Obligatorisk tjenestepensjon

Datterselskap i konsernet er pliktig til å ha tjenestepensjonsordning etter lov om obligatorisk tjenestepensjon, og har pensjonsordning som tilfredsstiller kravene i loven.

Note 18 Ytelser til ledende personer

Morselskapet har ingen ansatte. Styrevern honoreres ikke.

I datterselskapet, Franke Onsrud Blikklageri AS, er det utbetalt ytelser til daglig leder på kr 1 539 570.

Det er ikke avtalt særskilt vederlag til daglig leder eller styreleder i datterselskapet Franke Onsrud Blikklageri AS ved opphør eller endring av ansettelsesforholdet eller vervet.

Daglig leder i Franke Onsrud Blikklageri AS har løpende pensjonsavtale og ledelsen i selskapet har bonusavtaler som utløses på bakgrunn av resultater.

Note 19 Revisjon

Honorar til revisor	Morselskap		Konsernet	
	2021	2020	2021	2020
Revisjon inkl. utarb. av årsregnskap og noter	58 000	50 500	353 250	330 000
Andre tjenester inkl. utarb. av skattemelding	10 750	59 500	47 500	95 250



Indirekte kontantstrøm
FRANKE ONSRUD INVEST AS

	Note	2021	2020
Kontantstrømmer fra operasjonelle aktiviteter			
Resultat før skattekostnad		13 737 771	11 684 300
- Periodens betalte skatt		(38 637)	(146 966)
+/- Poster klassifisert som invest- eller finans aktiviteter		(1 598 485)	(850 414)
+/- Endring i andre tidsavgrensingsposter		(6 639 035)	15 762 634
= Netto kontantstrøm fra operasjonelle aktiviteter		<u>5 461 614</u>	<u>26 449 554</u>
Kontantstrømmer fra finansieringsaktiviteter			
- Utbetalinger av utbytte		(14 500 000)	(5 002 500)
= Netto kontantstrøm fra finansieringsaktiviteter		<u>(14 500 000)</u>	<u>(5 002 500)</u>
= Netto endring i kontanter og kontantekvivalenter		(9 038 386)	21 447 054
+ Beh. av kont og kontantekvivalenter ved periodens begynnelse		31 172 130	9 725 076
= Beh. av kont og kontantekvivalenter ved periodens slutt		<u>22 133 744</u>	<u>31 172 130</u>



Konsern
Indirekte kontantstrøm
Franke Onsrud Invest AS

	Note	2021	2020
Kontantstrømmer fra operasjonelle aktiviteter			
Resultat før skattekostnad		17 758 978	17 588 890
- Periodens betalte skatt		(1 586 406)	(2 366 582)
+ Ordinære avskrivninger		2 496 554	2 621 559
+/- Endring prosjekter i arbeid		4 440 000	(1 510 000)
+/- Endring i varelager		805 258	188 619
+/- Endring i kundefordringer		1 412 406	(2 580 662)
+/- Endring i leverandørgjeld		(1 110 942)	1 093 184
+/- Poster klassifisert som invest- eller finans aktiviteter		(1 602 615)	(849 624)
+/- Endring i andre tidsavgrensningsposter		(3 411 693)	6 644 563
= Netto kontantstrøm fra operasjonelle aktiviteter		<u>19 201 540</u>	<u>20 829 947</u>
Kontantstrømmer fra investeringsaktiviteter			
- Utbetalinger ved kjøp av varige driftsmidler		(538 361)	(2 038 788)
= Netto kontantstrøm fra investeringsaktiviteter		<u>(538 361)</u>	<u>(2 038 788)</u>
Kontantstrømmer fra finansieringsaktiviteter			
- Utbetalinger ved nedbetaling av langsiktig gjeld		(480 000)	(480 000)
- Utbetalinger av utbytte		(14 500 000)	(5 002 500)
= Netto kontantstrøm fra finansieringsaktiviteter		<u>(14 980 000)</u>	<u>(5 482 500)</u>
= Netto endring i kontanter og kontantekvivalenter		3 683 179	13 308 659
+ Beh. av kont og kontantekvivalenter ved periodens begynnelse		<u>52 698 210</u>	<u>39 389 551</u>
= Beh. av kont og kontantekvivalenter ved periodens slutt		<u>56 381 389</u>	<u>52 698 210</u>



PKF ReVisjon AS



Revisjon &
rådgivning

Til generalforsamlingen i
Franke Onsrud Invest AS

UAVHENGIG REVISORS BERETNING FOR 2021

Konklusjon

Vi har revidert årsregnskapet til Franke Onsrud Invest AS år som består av:

- selskapsregnskapet, som viser et overskudd på kr 13 598 703, består av balanse per 31. desember 2021, resultatregnskap og kontantstrømoppstilling, for regnskapsåret avsluttet per denne datoen og noter til årsregnskapet, herunder et sammendrag av viktige regnskapsprinsipper, og
- konsernregnskapet, som viser et overskudd på kr 14 097 104, består av balanse per 31. desember 2021, resultatregnskap og kontantstrømoppstilling, for regnskapsåret avsluttet per denne datoen og noter til årsregnskapet, herunder et sammendrag av viktige regnskapsprinsipper.

Etter vår mening

- oppfyller årsregnskapet gjeldende lovkrav,
- gir selskapsregnskapet et rettviseende bilde av selskapets finansielle stilling per 31. desember 2021 og av dets resultater og kontantstrømmer for regnskapsåret avsluttet per denne datoen i samsvar med regnskapslovens regler og god regnskapsskikk i Norge, og
- gir konsernregnskapet et rettviseende bilde av konsernets finansielle stilling per 31. desember 2021 og av dets resultater og kontantstrømmer for regnskapsåret avsluttet per denne datoen i samsvar med regnskapslovens regler og god regnskapsskikk i Norge.

Grunnlag for konklusjonen

Vi har gjennomført revisjonen i samsvar med de internasjonale revisjonsstandardene International Standards on Auditing (ISA-ene). Våre oppgaver og plikter i henhold til disse standardene er beskrevet nedenfor under Revisors oppgaver og plikter ved revisjonen av årsregnskapet. Vi er uavhengige av selskapet slik det kreves i lov, forskrift og International Code of Ethics for Professional Accountants (inkludert internasjonale uavhengighetsstandarder) utstedt av the International Ethics Standards Board for Accountants (IESBA-reglene), og vi har overholdt våre øvrige etiske forpliktelser i samsvar med disse kravene. Innhentet revisjonsbevis er etter vår vurdering tilstrekkelig og hensiktsmessig som grunnlag for vår konklusjon.

Tel • +47 22 78 28 00 • www.pkf.no

PKF ReVisjon AS • Sandstuveien 70, Pb. 199 Manglerud, 0612 Oslo • Org./revisornr. 983 773 370

Medlem av Den norske Revisorforening

PKF ReVisjon AS er medlem av PKF International Limited, et nettverk av juridisk uavhengige selskaper, og fraskriver seg ethvert ansvar for arbeid eller manglende arbeid utført av et annet individuelt selskapsmedlem eller annet selskap.



PKF ReVisjon AS

PKF

Revisjon &
rådgivning

Øvrig informasjon

Styret og daglig leder (ledelsen) er ansvarlig for øvrig informasjon. Øvrig informasjon består av årsberetningen, men inkluderer ikke årsregnskapet og revisjonsberetningen. Vår konklusjon om revisjonen av årsregnskapet dekker ikke øvrig informasjon, og vi attesterer ikke den øvrige informasjonen.

I forbindelse med revisjonen av årsregnskapet er det vår oppgave å lese årsberetningen. Formålet er å vurdere hvorvidt det foreligger vesentlig inkonsistens mellom årsberetningen og årsregnskapet og den kunnskap vi har opparbeidet oss under revisjonen av årsregnskapet, eller hvorvidt informasjon i årsberetningen ellers fremstår som vesentlig feil. Vi har plikt til å rapportere dersom årsberetningen fremstår som vesentlig feil. Vi har ingenting å rapportere i så henseende.

Basert på kunnskapen vi har opparbeidet oss i revisjonen, mener vi at årsberetningen

- er konsistent med årsregnskapet og
- inneholder de opplysninger som skal gis i henhold til gjeldende lovkrav.

Ledelsens ansvar for årsregnskapet

Ledelsen er ansvarlig for å utarbeide årsregnskapet og for at det gir et rettviseende bilde i samsvar med regnskapslovens regler og god regnskapsskikk i Norge. Ledelsen er også ansvarlig for slik intern kontroll som den finner nødvendig for å kunne utarbeide et årsregnskap som ikke inneholder vesentlig feilinformasjon, verken som følge av misligheter eller utilsiktede feil.

Ved utarbeidelsen av årsregnskapet må ledelsen ta standpunkt til selskapets evne til fortsatt drift og opplyse om forhold av betydning for fortsatt drift. Forutsetningen om fortsatt drift skal legges til grunn for årsregnskapet så lenge det ikke er sannsynlig at virksomheten vil bli avvirket.

Revisors oppgaver og plikter ved revisjon av årsregnskapet

Vårt mål er å oppnå betryggende sikkerhet for at årsregnskapet som helhet ikke inneholder vesentlig feilinformasjon, verken som følge av misligheter eller utilsiktede feil, og å avgi en revisjonsberetning som inneholder vår konklusjon. Betryggende sikkerhet er en høy grad av sikkerhet, men ingen garanti for at en revisjon utført i samsvar med ISA-ene, alltid vil avdekke vesentlig feilinformasjon som eksisterer. Feilinformasjon kan oppstå som følge av misligheter eller utilsiktede feil. Feilinformasjon blir vurdert som vesentlig dersom den enkeltvis eller samlet med rimelighet kan forventes å påvirke økonomiske beslutninger som brukerne foretar basert på årsregnskapet.

Som del av en revisjon i samsvar med lov, forskrift og god revisjonsskikk i Norge, herunder ISA-ene, utøver vi profesjonelt skjønn og utviser profesjonell skepsis gjennom hele revisjonen. I tillegg:

- identifiserer og anslår vi risikoen for vesentlig feilinformasjon i årsregnskapet, enten det skyldes misligheter eller utilsiktede feil. Vi utformer og gjennomfører revisjonshandlinger for å håndtere slike risikoer, og innhenter revisjonsbevis som er tilstrekkelig og hensiktsmessig som grunnlag for vår konklusjon. Risikoen for at vesentlig feilinformasjon som følge av misligheter ikke blir avdekket, er høyere enn for feilinformasjon som skyldes utilsiktede feil, siden misligheter kan innebære samarbeid, forfalskning, bevisste utelatelser, uriktige fremstillinger eller overstyring av intern kontroll
- opparbeider vi oss en forståelse av den interne kontroll som er relevant for revisjonen, for å utforme revisjonshandlinger som er hensiktsmessige etter omstendighetene, men ikke for å gi uttrykk for en mening om effektiviteten av selskapets interne kontroll
- evaluerer vi om de anvendte regnskapsprinsippene er hensiktsmessige og om regnskapsestimatene og tilhørende noteopplysninger utarbeidet av ledelsen er rimelige
- konkluderer vi på hensiktsmessigheten av ledelsens bruk av fortsatt drift-forutsetningen ved avleggelsen av årsregnskapet, basert på innhentede revisjonsbevis, og hvorvidt det foreligger vesentlig usikkerhet knyttet til hendelser eller forhold som kan skape tvil av betydning om selskapets evne til fortsatt drift. Dersom vi konkluderer med at det eksisterer vesentlig

Side 2 av 3



PKF ReVisjon AS

PKF

Revisjon &
rådgivning

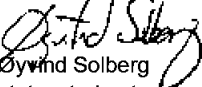
usikkerhet, kreves det at vi i revisjonsberetningen henleder oppmerksomheten på tilleggsopplysningene i årsregnskapet, eller, dersom slike tilleggsopplysninger ikke er tilstrekkelige, at vi modifiserer vår konklusjon om årsregnskapet og årsberetningen. Våre konklusjoner er basert på revisjonsbevis innhentet inntil datoen for revisjonsberetningen. Etterfølgende hendelser eller forhold kan imidlertid medføre at selskapet ikke fortsetter driften

- evaluerer vi den samlede presentasjonen, strukturen og innholdet i årsregnskapet, inkludert tilleggsopplysningene, og hvorvidt årsregnskapet gir uttrykk for de underliggende transaksjonene og hendelsene på en måte som gir et rettviseende bilde
- Innhenter vi tilstrekkelig og hensiktsmessig revisjonsbevis vedrørende den finansielle informasjonen til enhetene eller forretningsområdene i konsernet for å kunne gi uttrykk for en mening om det konsoliderte årsregnskapet. Vi er ansvarlige for å lede, følge opp og gjennomføre konsernrevisjonen. Vi alene er ansvarlige for vår revisjonskonklusjon.

Vi kommuniserer med styret blant annet om det planlagte omfanget av revisjonen og til hvilken tid revisjonsarbeidet skal utføres. Vi utveksler også informasjon om forhold av betydning som vi har avdekket i løpet av revisjonen, herunder om eventuelle svakheter av betydning i den interne kontrollen.

Oslo, 7. juni 2022

PKF REVISJON AS


Øyvind Solberg
statsautorisert revisor