



ÅRSREGNSKAPET FOR REGNSKAPSÅRET 2022 - GENERELL INFORMASJON

Enheten

Organisasjonsnummer: 919 827 793
Organisasjonsform: Aksjeselskap
Foretaksnavn: ROVA INVEST AS
Forretningsadresse: Skagenkaien 35
4006 STAVANGER

Regnskapsår

Årsregnskapets periode: 01.01.2022 - 31.12.2022

Konsern

Morselskap i konsern: Ja
Konsernregnskap lagt ved: Nei

Regnskapsregler

Regler for små foretak benyttet: Ja
Benyttet ved utarbeidelsen av årsregnskapet til selskapet: Regnskapslovens alminnelige regler

Årsregnskapet fastsatt av kompetent organ

Bekreftet av representant for selskapet: Roald Vatne
Dato for fastsettelse av årsregnskapet: 13.06.2023

Grunnlag for avgivelse

År 2022: Årsregnskapet er elektronisk innlevert
År 2021: Tall er hentet fra elektronisk innlevert årsregnskap fra 2022

Det er ikke krav til at årsregnskapet m.v. som sendes til Regnskapsregisteret er undertegnet. Kontrollen på at dette er utført ligger hos revisor/enhetens øverste organ. Sikkerheten ivaretas ved at innsender har rolle/rettighet for innsending av årsregnskapet via Altinn, og ved at det bekreftes at årsregnskapet er fastsatt av kompetent organ.

Brønnøysundregistrene, 05.08.2024



Resultatregnskap

Beløp i: NOK	Note	2022	2021
RESULTATREGNSKAP			
Salgsinntekt	1		
Kostnader			
Lønnskostnad	2		
Annen driftskostnad		688	330
Sum kostnader		688	330
Driftsresultat		-688	-330
Finansinntekter og finanskostnader			
Annen renteinntekt	3	22 065	23 209
Annen finansinntekt	4	3 142 346	2 302 608
Verdiøkning markedsbaserte omløpsmidler	4	82 544	24 893
Sum finansinntekter		3 246 955	2 350 710
Verdireduksjon markedsbaserte omløpsmidler	4	178 953	39 368
Nedskrivning av finansielle eiendeler	4		
Nedskrivning av andre finansielle anleggsmidler	4		
Annen rentekostnad	3	27 402	23 282
Annen finanskostnad	4	11 964	107 370
Sum finanskostnader		218 319	170 020
Netto finans		3 028 636	2 180 690
Ordinært resultat før skattekostnad		3 027 948	2 180 360
Skattekostnad på resultat	5	31 989	10 472
Ordinært resultat etter skattekostnad		2 995 959	2 169 888
Årsresultat	6	2 995 959	2 169 888
Årsresultat etter minoritetsinteresser		2 995 959	2 169 888
Totalresultat		2 995 959	2 169 888
Overføringer og disponeringer			
Avsatt til fond for vurderingsforskjeller	6		



Resultatregnskap

Beløp i: NOK	Note	2022	2021
Overført fra fond for vurderingsforskjeller	6		
Ordinært utbytte	6, 6, 6	650 000	1 300 000
Konsernbidrag	6		
Avgitt konsernbidrag	6		
Udekket tap	6, 6		
Avsatt til annen egenkapital	6	2 345 959	869 888
Overført fra annen egenkapital	6		
Sum overføringer og disponeringer		2 995 959	2 169 888



Balanse

Beløp i: NOK	Note	2022	2021
BALANSE - EIENDELER			
Anleggsmidler			
Immaterielle eiendeler			
Utsatt skattefordel	5		11 656
Sum immaterielle eiendeler			11 656
Finansielle anleggsmidler			
Investering i datterselskap	4	288 480	272 000
Investering i annet foretak i samme konsern	4		
Lån til foretak i samme konsern	3		
Investeringer i tilknyttet selskap	4	2 406 667	1 913 333
Lån til tilknyttet selskap og felles kontrollert virksomhet	3		
Investeringer i aksjer og andeler	4	129 982	129 982
Obligasjoner	4		
Andre langsiktige fordringer	3	100 000	100 000
Sum finansielle anleggsmidler		2 925 129	2 415 315
Sum anleggsmidler		2 925 129	2 426 971
Omløpsmidler			
Varer			
Fordringer			
Andre kortsiktige fordringer	3	3 881 433	3 007 608
Konsernfordringer	3		
Sum fordringer		3 881 433	3 007 608
Investeringer			
Aksjer og andeler i foretak i samme konsern	4		
Markedsbaserte aksjer	4	1 824 971	982 854
Markedsbaserte obligasjoner	4		
Andre markedsbaserte finansielle instrumenter	4		
Andre finansielle instrumenter	4		
Sum investeringer		1 824 971	982 854
Bankinnskudd, kontanter og lignende			



Balanse

Beløp i: NOK	Note	2022	2021
Bankinnskudd, kontanter o.l.		55 782	37 269
Sum bankinnskudd, kontanter og lignende		55 782	37 269
Sum omløpsmidler		5 762 185	4 027 731
SUM EIENDELER		8 687 314	6 454 702

BALANSE - EGENKAPITAL OG GJELD

Egenkapital

Innskutt egenkapital

Aksjekapital	6, 7	30 000	30 000
Overkurs	6		
Annen innskutt egenkapital	6	-5 570	-5 570
Sum innskutt egenkapital		24 430	24 430

Opptjent egenkapital

Annen egenkapital	6	5 950 595	3 604 637
Udekket tap	6		
Sum opptjent egenkapital		5 950 595	3 604 637

Sum egenkapital

5 975 025 **3 629 067**

Gjeld

Langsiktig gjeld

Utsatt skatt	5	15 685	
Sum avsetninger for forpliktelser		15 685	

Annen langsiktig gjeld

Konvertible lån	3		
Øvrig langsiktig gjeld	3		

Sum langsiktig gjeld

15 685 **0**

Kortsiktig gjeld

Konvertible lån	3		
Betalbar skatt	5		
Kortsiktig konserngjeld	3		



Balanse

Beløp i: NOK	Note	2022	2021
Annen kortsiktig gjeld	3	2 696 604	2 825 635
Sum kortsiktig gjeld		2 696 604	2 825 635
Sum gjeld		2 712 289	2 825 635
SUM EGENKAPITAL OG GJELD		8 687 314	6 454 702



Brønnøysundregistrene

ÅRSREGNSKAP FOR REGNSKAPSÅRET 2022 - GENERELL INFORMASJON

Journalnummer: 2023 592279

Enheten

Organisasjonsnummer: 919 827 793
Organisasjonsform: Aksjeselskap
Foretaksnavn: ROVA INVEST AS
Forretningsadresse: c/o Relevant Regnskap AS
Verksgata 24
4013 STAVANGER

Regnskapsår

Årsregnskapets periode: 01.01.2022 - 31.12.2022

Konsern

Mørselskap i konsern: Ja
Konsernregnskap lagt ved: Nei

Regnskapsregler

Regler for små foretak benyttet: Ja
Benyttet ved utarbeidelsen av
årsregnskapet til selskapet: Regnskapslovens alminnelige regler

Årsregnskapet fastsatt av kompetent organ

Bekreftet av representant for selskapet: Roald Vatne
Dato for fastsettelse av årsregnskapet: 13.06.2023

Revisjon

Selskapet har besluttet at årsregnskapet
ikke skal revideres: Ja
Årsregnskapet er utarbeidet av ekstern
autorisert regnskapsfører: Ja
Ekstern autorisert regnskapsfører har i
løpet av regnskapsåret bistått ved den
løpende regnskapsføringen eller utført
andre tjenester for selskapet enn å
utarbeide årsregnskapet: Ja

Grunnlag for avgivelse

År 2022: Årsregnskap er elektronisk innlevert.
År 2021: Tall er hentet fra elektronisk innlevert årsregnskap fra 2022.

Det er ikke krav til at årsregnskapet m.v. som sendes til Regnskapsregisteret er undertegnet. Kontrollen på at dette er utført ligger hos revisor/enhetens øverste organ. Sikkerheten ivaretas ved at innsender har rolle/rettighet for innsending av årsregnskapet via Altinn, og ved at det bekreftes at årsregnskapet er fastsatt av kompetent organ.

Brønnøysundregistrene, 10.07.2023

Brønnøysundregistrene
Postadresse: Postboks 900, 8910 Brønnøysund
Telefon: 75 00 75 00
E-post: firmapost@brreg.no Internett: www.brreg.no
Organisasjonsnummer: 974 760 673



Organisasjonsnr: 919 827 793
ROVA INVEST AS

RESULTATREGNSKAP

<u>Beløp i: NOK</u>	<u>Note</u>	<u>2022</u>	<u>2021</u>
RESULTATREGNSKAP			
Salgsinntekt	1		
Kostnader			
Lønnskostnad	2		
Annen driftskostnad		688	330
Sum kostnader		688	330
Driftsresultat		-688	-330
Finansinntekter og finanskostnader			
Annen renteinntekt	3	22 065	23 209
Annen finansinntekt	4	3 142 346	2 302 608
Verdiøkning markedsbaserte omløpsmidler	4	82 544	24 893
Sum finansinntekter		3 246 955	2 350 710
Verdireduksjon markedsbaserte omløpsmidler	4	178 953	39 368
Nedskrivning av finansielle eiendeler	4		
Nedskrivning av andre finansielle anleggsmidler	4		
Annen rentekostnad	3	27 402	23 282
Annen finanskostnad	4	11 964	107 370
Sum finanskostnader		218 319	170 020
Netto finans		3 028 636	2 180 690
Ordinært resultat før skattekostnad		3 027 948	2 180 360
Skattekostnad på resultat	5	31 989	10 472
Ordinært resultat etter skattekostnad		2 995 959	2 169 888
Årsresultat	6	2 995 959	2 169 888
Årsresultat etter minoritetsinteresser		2 995 959	2 169 888
Totalresultat		2 995 959	2 169 888
Overføringer og disponeringer			
Avsatt til fond for vurderingsforskjeller	6		
Overført fra fond for vurderingsforskjeller	6		
Ordinært utbytte	6, 6, 6	650 000	1 300 000



Konsernbidrag	6		
Avgitt konsernbidrag	6		
Udekket tap	6, 6		
Avsatt til annen egenkapital	6	2 345 959	869 888
Overført fra annen egenkapital	6		
Sum overføringer og disponeringer		2 995 959	2 169 888



Organisasjonsnr: 919 827 793
ROVA INVEST AS

BALANSE

Beløp i: NOK	Note	2022	2021
BALANSE - EIENDELER			
Anleggsmidler			
Immaterielle eiendeler			
Utsatt skattefordel	5		11 656
Sum immaterielle eiendeler			11 656
Finansielle anleggsmidler			
Investering i datterselskap	4	288 480	272 000
Investering i annet foretak i samme konsern	4		
Lån til foretak i samme konsern	3		
Investeringer i tilknyttet selskap	4	2 406 667	1 913 333
Lån til tilknyttet selskap og felles kontrollert virksomhet	3		
Investeringer i aksjer og andeler	4	129 982	129 982
Obligasjoner	4		
Andre langsiktige fordringer	3	100 000	100 000
Sum finansielle anleggsmidler		2 925 129	2 415 315
Sum anleggsmidler		2 925 129	2 426 971
Omløpsmidler			
Varer			
Fordringer			
Andre kortsiktige fordringer	3	3 881 433	3 007 608
Konsernfordringer	3		
Sum fordringer		3 881 433	3 007 608
Investeringer			
Aksjer og andeler i foretak i samme konsern	4		
Markedsbaserte aksjer	4	1 824 971	982 854
Markedsbaserte obligasjoner	4		
Andre markedsbaserte finansielle instrumenter	4		
Andre finansielle instrumenter	4		
Sum investeringer		1 824 971	982 854
Bankinnskudd, kontanter og lignende			



Bankinnskudd, kontanter o. l.		55 782	37 269
Sum bankinnskudd, kontanter og lignende		55 782	37 269
Sum omløpsmidler		5 762 185	4 027 731
SUM EIENDELER		8 687 314	6 454 702
BALANSE - EGENKAPITAL OG GJELD			
Egenkapital			
Innskutt egenkapital			
Aksjekapital	6, 7	30 000	30 000
Overkurs	6		
Annen innskutt egenkapital	6	-5 570	-5 570
Sum innskutt egenkapital		24 430	24 430
Opptjent egenkapital			
Annen egenkapital	6	5 950 595	3 604 637
Udekket tap	6		
Sum opptjent egenkapital		5 950 595	3 604 637
Sum egenkapital		5 975 025	3 629 067
Gjeld			
Langsiktig gjeld			
Utsatt skatt	5	15 685	
Sum avsetninger for forpliktelser		15 685	
Annen langsiktig gjeld			
Konvertible lån	3		
Øvrig langsiktig gjeld	3		
Sum langsiktig gjeld		15 685	0
Kortsiktig gjeld			
Konvertible lån	3		
Betalbar skatt	5		
Kortsiktig konserngjeld	3		
Annen kortsiktig gjeld	3	2 696 604	2 825 635
Sum kortsiktig gjeld		2 696 604	2 825 635
Sum gjeld		2 712 289	2 825 635
SUM EGENKAPITAL OG GJELD		8 687 314	6 454 702



Organisasjonsnr: 919 827 793
ROVA INVEST AS

NOTEOPPLYSNINGER - SELSKAP - alle poster oppgitt i hele tall

Note

1

Antall årsverk i regnskapsåret
0.00

Sum Beløp

Balanseført verdi 31.12. Varige driftsmidler Immaterielle eiend.

Konsernregnskap

Morselskapet sitt navn

Forretningskontor for morselskapet

Begrunnelse for at datterselskap er utelatt fra konsolideringen

Samlet beløp - tilknyttet selskap Årets Fjorårets

Samlet beløp - foretak i samme konsern Årets Fjorårets

Samlet beløp - foretak i samme konsern Årets Fjorårets

Samlet beløp - felles kontrollert virksomhet Årets Fjorårets

Pantstillelse Beløp

Beholdning av egne aksjer Antall Pålydende Andel av aksjek.



Årsregnskap 2022

Rova Invest AS

Resultatregnskap
Balanse
Noter til regnskapet

Org.nr.: 919 827 793



Resultatregnskap

Rova Invest AS

Driftsinntekter og driftskostnader	Note	2022	2021
Annen driftskostnad		688	330
Sum driftskostnader		688	330
Driftsresultat		-688	-330
Finansinntekter og finanskostnader			
Annen renteinntekt	3	22 065	23 209
Annen finansinntekt	4	3 142 346	2 302 608
Verdiøkning markedsbaserte omløpsmidler	4	82 544	24 893
Verdireduksjon markedsbaserte omløpsmidler	4	178 953	39 368
Annen rentekostnad	3	27 402	23 282
Annen finanskostnad	4	11 964	107 370
Resultat av finansposter		3 028 636	2 180 690
Resultat før skattekostnad		3 027 948	2 180 360
Skattekostnad på resultat	5	31 989	10 472
Resultat		2 995 959	2 169 888
Årsresultat	6	2 995 959	2 169 888
Overføringer			
Tilleggsutbytte	6	650 000	1 300 000
Avsatt til annen egenkapital	6	2 345 959	869 888
Sum overføringer		2 995 959	2 169 888



Balanse

Rova Invest AS

Eiendeler	Note	2022	2021
Anleggsmidler			
Immaterielle eiendeler			
Utsatt skattefordel	5	0	11 656
Sum immaterielle eiendeler		0	11 656
Finansielle anleggsmidler			
Investeringer i datterselskap	4	288 480	272 000
Investeringer i tilknyttet selskap	4	2 406 667	1 913 333
Investeringer i aksjer og andeler	4	129 982	129 982
Andre langsiktige fordringer	3	100 000	100 000
Sum finansielle anleggsmidler		2 925 129	2 415 315
Sum anleggsmidler		2 925 129	2 426 971
Omløpsmidler			
Fordringer			
Andre kortsiktige fordringer	3	3 881 433	3 007 608
Sum fordringer		3 881 433	3 007 608
Investeringer			
Markedsbaserte aksjer	4	1 824 971	982 854
Sum investeringer		1 824 971	982 854
Bankinnskudd, kontanter o.l.		55 782	37 269
Sum omløpsmidler		5 762 185	4 027 731
Sum eiendeler		8 687 314	6 454 702



Balanse

Rova Invest AS

Egenkapital og gjeld	Note	2022	2021
Egenkapital			
Innskutt egenkapital			
Aksjekapital	6, 7	30 000	30 000
Annen innskutt egenkapital	6	-5 570	-5 570
Sum innskutt egenkapital		24 430	24 430
Opptjent egenkapital			
Annen egenkapital	6	5 950 595	3 604 637
Sum opptjent egenkapital		5 950 595	3 604 637
Sum egenkapital		5 975 025	3 629 067
Gjeld			
Avsetning for forpliktelser			
Utsatt skatt	5	15 685	0
Sum avsetning for forpliktelser		15 685	0
Kortsiktig gjeld			
Annen kortsiktig gjeld	3	2 696 604	2 825 635
Sum kortsiktig gjeld		2 696 604	2 825 635
Sum gjeld		2 712 289	2 825 635
Sum egenkapital og gjeld		8 687 314	6 454 702

Stavanger, 13.06.2023

Styret i Rova Invest AS

Roald Vatne
styreleder



Note 1 Regnskapsprinsipper

Årsregnskapet er satt opp i samsvar med regnskapsloven og god regnskapsskikk for små foretak.

Valuta

Pengeposter i utenlandsk valuta vurderes iht. kursen ved regnskapsårets slutt.

Skatt

Skattekostnaden i resultatregnskapet omfatter både periodens betalbare skatt og endring i utsatt skatt. Utsatt skatt er beregnet med 22 % på grunnlag av de midlertidige forskjeller som eksisterer mellom regnskapsmessige og skattemessige verdier, samt ligningsmessig underskudd til fremføring ved utgangen av regnskapsåret. Skatteøkende og skattereduserende midlertidige forskjeller som reverserer eller kan reverseres i samme periode er utlignet og nettoført.

Klassifisering og vurdering av omløpsmidler

Omløpsmidler og kortsiktig gjeld omfatter normalt poster som forfaller til betaling innen ett år etter balansedagen, samt poster som knytter seg til varekretsløpet. Omløpsmidler vurderes til laveste verdi av anskaffelseskost og virkelig verdi.

Aksjer i datterselskap og tilknyttede selskap

Investeringer i datterselskap og tilknyttede selskap vurderes etter kostmetoden i selskapsregnskapet. Investeringen er vurdert til anskaffelseskost for aksjene med mindre nedskrivning har vært nødvendig. Det er foretatt nedskrivning til virkelig verdi når verdifall skyldes årsaker som ikke kan forventes å være forbigående og det må anses nødvendig etter god regnskapsskikk. Nedskrivninger er reversert når grunnlaget for nedskrivning ikke lenger er til stede.

Utbytte, konsernbidrag og andre utdelinger fra datterselskap er inntektsført samme år som det er avsatt i givers regnskap. Overstiger utbytte / konsernbidraget andelen av opptjent resultat etter anskaffelsestidspunktet, representerer den overskytende del tilbakebetaling av investert kapital, og utdelingene er fratrukket investeringens verdi i balansen til morselskapet.

Markedsbaserte aksjer og andeler

Investeringer i markedsbaserte aksjer og andeler regnskapsføres til markedsverdi. Urealisert gevinst-/tap per balansedagen regnskapsføres som verdiendring markedsbaserte aksjer.

Andre langsiktige investeringer

Andre langsiktige investeringer vurderes etter kostmetoden i selskapsregnskapet. Investeringen er vurdert til anskaffelseskost for aksjene med mindre nedskrivning har vært nødvendig. Det er foretatt nedskrivning til virkelig verdi når verdifall skyldes årsaker som ikke kan forventes å være forbigående og det må anses nødvendig etter god regnskapsskikk. Nedskrivninger er reversert når grunnlaget for nedskrivning ikke lenger er til stede. FIFO prinsippet anvendes ved realisasjon av aksjer.

Fordringer

Kundefordringer og andre fordringer oppføres til pålydende etter fradrag for avsetning til forventet tap. Avsetning til tap gjøres på grunnlag av en individuell vurdering av de enkelte fordringene.



Note 2 Lønnskostnader

Rova Invest AS har ikke hatt lønns- eller personalkostnader i 2022 og det foreligger heller ingen slike forpliktelser.



Note 3 Spesifikasjon av fordringer og gjeld

Kortsiktige fordringer	2022	2021
Fordring på Relevant Regnskap AS	2 146 805	1 664 969
Fordring på Chipmunks AS	1 068 108	1 047 165
Fordring på Chipmunks - utbytte	229 707	266 067
Fordring på Rova Consulting AS inkl konsernbidrag	418 440	0
Andre kortsiktige fordringer	18 373	29 407
Sum	3 881 433	3 007 608

Kortsiktig gjeld	2022	2021
Gjeld til aksjonær	39 201	374 201
Gjeld til Relevant Regnskap AS	2 027 403	1 673 282
Gjeld til Rova Consulting AS	580 000	775 000
Gjeld til PAR Invest Holding AS	50 000	0
Annen kortsiktig gjeld	0	3 152
Sum	2 696 604	2 825 635

Langsiktige fordringer	2022	2021
Andre langsiktige fordringer	100 000	100 000
Sum	100 000	100 000

Rentekostnader knyttet til lån fra Relevant Regnskap AS utgjør kr. 27 402 og renteinntekter fra lån til Chipmunks AS utgjør kr. 20 943.

Note 4 Investeringer

Datterselskap	Eierandel	Balanseført verdi	Resultat 2022	Egenkapital 2022
Relevant Regnskap AS	67%	283 480	3 204 187	100 000
Rova Consulting AS	100%	5 000	-245 165	30 000
Totalt		288 480		

Tilknyttede selskap	Eierandel	Balanseført verdi	Resultat 2022	Egenkapital 2022
Chipmunks AS	22%	6 667	1 033 680	30 000
Rate Performance AS	33%	1 000 000	-398 726	2 963 377
E-forvalt AS	45%	1 400 000	-209 219	2 777 739
Totalt		2 406 667		

Andre aksjer og andeler	Anskaffelses kost	Balanseført verdi
Perx Folkefinansiering AS	26 732	26 732
Casper Eats AS	100 050	100 050
Bikefinder AS	3 200	3 200
Totalt	129 982	129 982

Markedsbaserte omløpsaksjer	Anskaffelses kost	Balanseført verdi	Urealisert gevinst/tap
Aksjeportefølje	1 895 685	1 824 971	-70 714
Totalt	1 895 685	1 824 971	-70 714

Det er regnskapsført kr. 317 224 i gevinst og kr. 44 i tap ved realisasjon av aksjer og andeler i 2022. Urealisert gevinst er regnskapsført med kr. 82 544 og urealisert tap med kr. 178 953 i året. Det er inntektsført kr. 2 816 692 i utbytte fra aksjeporteføljen i året.



Note 5 Skatt

Årets skattekostnad	2022	2021
Resultatført skatt på ordinært resultat:		
Betalbar skatt	4 648	0
Endring i utsatt skatt	27 341	10 472
Skattekostnad ordinært resultat	31 989	10 472
Skattepliktig inntekt:		
Ordinært resultat før skatt	3 027 948	2 180 360
Permanente forskjeller	-2 979 558	-2 155 051
Avgitt konsernbidrag	-21 128	0
Anvendelse av fremførbart underskudd	-27 261	-25 310
Skattepliktig inntekt	0	0
Betalbar skatt i balansen:		
Betalbar skatt på årets resultat	4 648	0
Betalbar skatt på avgitt konsernbidrag	-4 648	0
Sum betalbar skatt i balansen	0	0

Skatteeffekten av midlertidige forskjeller som har gitt opphav til utsatt skatt og utsatte skattefordeler, spesifisert på typer av midlertidige forskjeller

	2022	2021	Endring
Aksjer og andre verdipapirer	0	-83 652	-83 652
Inntektsført avsatt utbytte	71 295	57 931	-13 364
Akkumulert fremførbart underskudd	0	-27 261	-27 261
Grunnlag for utsatt skatt / skattefordel	71 295	-52 982	-124 278
Utsatt skatt / skattefordel (22 %)	15 685	-11 656	-27 341

Note 6 Egenkapital

	Aksjekapital	Annen innskutt egenkapital	Annen egenkapital	Sum egenkapital
Pr. 31.12.2021	30 000	-5 570	3 604 637	3 629 067
Årets resultat			2 995 959	2 995 959
Avsatt tilleggsutbytte			-650 000	-650 000
Pr. 31.12.2022	30 000	-5 570	5 950 595	5 975 025

Note 7 Aksjonærer

Aksjekapitalen i Rova Invest AS pr. 31.12.2022 består av:

	Antall	Pålydende	Bokført
Ordinære aksjer	1	30 000	30 000
Sum	1		30 000

Eierstruktur

	Sum	Eierandel	Stemmeandel
Roald Vatne	1	100 %	100 %
Totalt antall aksjer	1	100 %	100 %

Aksjer og opsjoner eiet av medlemmer i styret og daglig leder:



Navn	Verv	Sum
Roald Vatne	styreleder	1
Totalt antall aksjer		1



Årsregnskap 2022

Rova Invest AS

Resultatregnskap
Balanse
Noter til regnskapet

Org.nr.: 919 827 793

Doc ID: 2c3953278707d2c64b151672ad8cef30e9addd64



Resultatregnskap

Rova Invest AS

Driftsinntekter og driftskostnader	Note	2022	2021
Annen driftskostnad		688	330
Sum driftskostnader		688	330
Driftsresultat		-688	-330
Finansinntekter og finanskostnader			
Annen renteinntekt	3	22 065	23 209
Annen finansinntekt	4	3 142 346	2 302 608
Verdiøkning markedsbaserte omløpsmidler	4	82 544	24 893
Verdireduksjon markedsbaserte omløpsmidler	4	178 953	39 368
Annen rentekostnad	3	27 402	23 282
Annen finanskostnad	4	11 964	107 370
Resultat av finansposter		3 028 636	2 180 690
Resultat før skattekostnad		3 027 948	2 180 360
Skattekostnad på resultat	5	31 989	10 472
Resultat		2 995 959	2 169 888
Årsresultat	6	2 995 959	2 169 888
Overføringer			
Tilleggsutbytte	6	650 000	1 300 000
Avsatt til annen egenkapital	6	2 345 959	869 888
Sum overføringer		2 995 959	2 169 888



Balanse

Rova Invest AS

Eiendeler	Note	2022	2021
Anleggsmidler			
Immaterielle eiendeler			
Utsatt skattefordel	5	0	11 656
Sum immaterielle eiendeler		0	11 656
Finansielle anleggsmidler			
Investeringer i datterselskap	4	288 480	272 000
Investeringer i tilknyttet selskap	4	2 406 667	1 913 333
Investeringer i aksjer og andeler	4	129 982	129 982
Andre langsiktige fordringer	3	100 000	100 000
Sum finansielle anleggsmidler		2 925 129	2 415 315
Sum anleggsmidler		2 925 129	2 426 971
Omløpsmidler			
Fordringer			
Andre kortsiktige fordringer	3	3 881 433	3 007 608
Sum fordringer		3 881 433	3 007 608
Investeringer			
Markedsbaserte aksjer	4	1 824 971	982 854
Sum investeringer		1 824 971	982 854
Bankinnskudd, kontanter o.l.		55 782	37 269
Sum omløpsmidler		5 762 185	4 027 731
Sum eiendeler		8 687 314	6 454 702

Rova Invest AS

Side 3



Balanse

Rova Invest AS

Egenkapital og gjeld	Note	2022	2021
Egenkapital			
Innskutt egenkapital			
Aksjekapital	6, 7	30 000	30 000
Annen innskutt egenkapital	6	-5 570	-5 570
Sum innskutt egenkapital		24 430	24 430
Opptjent egenkapital			
Annen egenkapital	6	5 950 595	3 604 637
Sum opptjent egenkapital		5 950 595	3 604 637
Sum egenkapital		5 975 025	3 629 067
Gjeld			
Avsetning for forpliktelser			
Utsatt skatt	5	15 685	0
Sum avsetning for forpliktelser		15 685	0
Kortsiktig gjeld			
Annen kortsiktig gjeld	3	2 696 604	2 825 635
Sum kortsiktig gjeld		2 696 604	2 825 635
Sum gjeld		2 712 289	2 825 635
Sum egenkapital og gjeld		8 687 314	6 454 702

Stavanger, 13.06.2023

Styret i Rova Invest AS

Roald Vatne

Roald Vatne
styreleder



Note 1 Regnskapsprinsipper

Årsregnskapet er satt opp i samsvar med regnskapsloven og god regnskapsskikk for små foretak.

Valuta

Pengeposter i utenlandsk valuta vurderes iht. kursen ved regnskapsårets slutt.

Skatt

Skattekostnaden i resultatregnskapet omfatter både periodens betalbare skatt og endring i utsatt skatt. Utsatt skatt er beregnet med 22 % på grunnlag av de midlertidige forskjeller som eksisterer mellom regnskapsmessige og skattemessige verdier, samt ligningsmessig underskudd til fremføring ved utgangen av regnskapsåret. Skatteøkende og skattereduserende midlertidige forskjeller som reverserer eller kan reverseres i samme periode er utlignet og nettoført.

Klassifisering og vurdering av omløpsmidler

Omløpsmidler og kortsiktig gjeld omfatter normalt poster som forfaller til betaling innen ett år etter balansedagen, samt poster som knytter seg til varekretsløpet. Omløpsmidler vurderes til laveste verdi av anskaffelseskost og virkelig verdi.

Aksjer i datterselskap og tilknyttede selskap

Investeringer i datterselskap og tilknyttede selskap vurderes etter kostmetoden i selskapsregnskapet. Investeringen er vurdert til anskaffelseskost for aksjene med mindre nedskrivning har vært nødvendig. Det er foretatt nedskrivning til virkelig verdi når verdifall skyldes årsaker som ikke kan forventes å være forbigående og det må anses nødvendig etter god regnskapsskikk. Nedskrivninger er reversert når grunnlaget for nedskrivning ikke lenger er til stede.

Utbytte, konsernbidrag og andre utdelinger fra datterselskap er inntektsført samme år som det er avsatt i givers regnskap. Overstiger utbytte / konsernbidraget andelen av opptjent resultat etter anskaffelsestidspunktet, representerer den overskytende del tilbakebetaling av investert kapital, og utdelingene er fratrukket investeringens verdi i balansen til morselskapet.

Markedsbaserte aksjer og andeler

Investeringer i markedsbaserte aksjer og andeler regnskapsføres til markedsverdi. Urealisert gevinst-/tap per balansedagen regnskapsføres som verdiendring markedsbaserte aksjer.

Andre langsiktige investeringer

Andre langsiktige investeringer vurderes etter kostmetoden i selskapsregnskapet. Investeringen er vurdert til anskaffelseskost for aksjene med mindre nedskrivning har vært nødvendig. Det er foretatt nedskrivning til virkelig verdi når verdifall skyldes årsaker som ikke kan forventes å være forbigående og det må anses nødvendig etter god regnskapsskikk. Nedskrivninger er reversert når grunnlaget for nedskrivning ikke lenger er til stede. FIFO prinsippet anvendes ved realisasjon av aksjer.

Fordringer

Kundefordringer og andre fordringer oppføres til pålydende etter fradrag for avsetning til forventet tap. Avsetning til tap gjøres på grunnlag av en individuell vurdering av de enkelte fordringene.



Note 2 Lønnskostnader

Rova Invest AS har ikke hatt lønns- eller personalkostnader i 2022 og det foreligger heller ingen slike forpliktelser.



Note 3 Spesifikasjon av fordringer og gjeld

Kortsiktige fordringer	2022	2021
Fordring på Relevant Regnskap AS	2 146 805	1 664 969
Fordring på Chipmunks AS	1 068 108	1 047 165
Fordring på Chipmunks - utbytte	229 707	266 067
Fordring på Rova Consulting AS inkl konsernbidrag	418 440	0
Andre kortsiktige fordringer	18 373	29 407
Sum	3 881 433	3 007 608

Kortsiktig gjeld	2022	2021
Gjeld til aksjonær	39 201	374 201
Gjeld til Relevant Regnskap AS	2 027 403	1 673 282
Gjeld til Rova Consulting AS	580 000	775 000
Gjeld til PAR Invest Holding AS	50 000	0
Annen kortsiktig gjeld	0	3 152
Sum	2 696 604	2 825 635

Langsiktige fordringer	2022	2021
Andre langsiktige fordringer	100 000	100 000
Sum	100 000	100 000

Rentekostnader knyttet til lån fra Relevant Regnskap AS utgjør kr. 27 402 og renteinntekter fra lån til Chipmunks AS utgjør kr. 20 943.

Note 4 Investeringer

Datterselskap	Eierandel	Balanseført verdi	Resultat 2022	Egenkapital 2022
Relevant Regnskap AS	67%	283 480	3 204 187	100 000
Rova Consulting AS	100%	5 000	-245 165	30 000
Totalt		288 480		

Tilknyttede selskap	Eierandel	Balanseført verdi	Resultat 2022	Egenkapital 2022
Chipmunks AS	22%	6 667	1 033 680	30 000
Rate Performance AS	33%	1 000 000	-398 726	2 963 377
E-forvalt AS	45%	1 400 000	-209 219	2 777 739
Totalt		2 406 667		

Andre aksjer og andeler	Anskaffelses kost	Balanseført verdi
Perx Folkefinansiering AS	26 732	26 732
Casper Eats AS	100 050	100 050
Bikefinder AS	3 200	3 200
Totalt	129 982	129 982

Markedsbaserte omløpsaksjer	Anskaffelses kost	Balanseført verdi	Urealisert gevinst/tap
Aksjeportefølje	1 895 685	1 824 971	-70 714
Totalt	1 895 685	1 824 971	-70 714

Det er regnskapsført kr. 317 224 i gevinst og kr. 44 i tap ved realisasjon av aksjer og andeler i 2022. Urealisert gevinst er regnskapsført med kr. 82 544 og urealisert tap med kr. 178 953 i året. Det er inntektsført kr. 2 816 692 i utbytte fra aksjeporteføljen i året.



Note 5 Skatt

Årets skattekostnad	2022	2021
Resultatført skatt på ordinært resultat:		
Betalbar skatt	4 648	0
Endring i utsatt skatt	27 341	10 472
Skattekostnad ordinært resultat	31 989	10 472

Skattepliktig inntekt:		
Ordinært resultat før skatt	3 027 948	2 180 360
Permanente forskjeller	-2 979 558	-2 155 051
Avgitt konsernbidrag	-21 128	0
Anvendelse av fremførbart underskudd	-27 261	-25 310
Skattepliktig inntekt	0	0

Betalbar skatt i balansen:		
Betalbar skatt på årets resultat	4 648	0
Betalbar skatt på avgitt konsernbidrag	-4 648	0
Sum betalbar skatt i balansen	0	0

Skatteeffekten av midlertidige forskjeller som har gitt opphav til utsatt skatt og utsatte skattefordeler, spesifisert på typer av midlertidige forskjeller

	2022	2021	Endring
Aksjer og andre verdipapirer	0	-83 652	-83 652
Inntektsført avsatt utbytte	71 295	57 931	-13 364
Akkumulert fremførbart underskudd	0	-27 261	-27 261
Grunnlag for utsatt skatt / skattefordel	71 295	-52 982	-124 278
Utsatt skatt / skattefordel (22 %)	15 685	-11 656	-27 341

Note 6 Egenkapital

	Aksjekapital	Annen innskutt egenkapital	Annen egenkapital	Sum egenkapital
Pr. 31.12.2021	30 000	-5 570	3 604 637	3 629 067
Årets resultat			2 995 959	2 995 959
Avsatt tilleggsutbytte			-650 000	-650 000
Pr. 31.12.2022	30 000	-5 570	5 950 595	5 975 025

Note 7 Aksjonærer

Aksjekapitalen i Rova Invest AS pr. 31.12.2022 består av:

	Antall	Pålydende	Bokført
Ordinære aksjer	1	30 000	30 000
Sum	1		30 000

Eierstruktur

	Sum	Eierandel	Stemmeandel
Roald Vatne	1	100 %	100 %
Totalt antall aksjer	1	100 %	100 %

Aksjer og opsjoner eiet av medlemmer i styret og daglig leder:



Navn	Verv	Sum
Roald Vatne	styreleder	1
Totalt antall aksjer		1



**SELSKAPSDOKUMENTER:
I ANLEDNING ORDINÆR GENERALFORSAMLING
I
ROVA INVEST AS**

Doc ID: 2c3953278707d2c64b151672ad8cef30e9addd64



PROTOKOLL FRA STYREMØTE I ROVA INVEST AS

Den 13. juni 2023 ble det avholdt styremøte i Rova Invest AS på selskapets kontor.

Følgende styremedlemmer deltok:

- Roald Vatne, Styreleder

Styret var dermed beslutningsdyktig. Styrets leder ledet møtet.

Det var ingen innvendinger til innkallingen eller dagsordenen. Møtet ble erklært for lovlig satt.

Følgende saker forelå til behandling:

1. Godkjenning av innkalling og agenda

Innkalling til styremøtet og forslag til dagsorden ble godkjent.

2. Årsregnskap

Det ble fremlagt forslag til årsregnskap, og besluttet å fremlegge årsregnskapet m.v. for generalforsamlingen til godkjenning. Styret vedtok enstemmig forslaget til årsregnskap.

Det foreslås at selskapets overskudd for året 2022, NOK 2 995 959, skal disponeres som vist i årsregnskap.

3. Honorar til styret

Styret foreslår at det ikke betales godtgjørelse til styret for utøvelsen av styrevervet for 2022.

4. Innkalling til generalforsamling

Styret besluttet enstemmig å innkalle til ordinær generalforsamling i selskapet for behandling av de angitte saker den 13. juni 2023.

Det forelå ingen flere saker til behandling. Alle beslutninger var enstemmige. Møtet ble hevet og protokollen signert.

Stavanger, 13. juni 2023

Styret i Rova Invest AS

Roald Vatne

Roald Vatne
Styreleder



PROTOKOLL FRA ORDINÆR GENERALFORSAMLING I ROVA INVEST AS

Den 13. juni 2023 ble det avholdt ordinær generalforsamling i Rova Invest AS på selskapets kontor.
Til stede var:

Aksjonær	Antall aksjer	Representant
Roald Vatne	1	
SUM aksjer	1	

Samtlige av aksjene og stemmene var representert.

Til behandling foreligger:

1. Åpning av generalforsamlingen

Generalforsamlingen ble åpnet av styrets leder.

2. Valg av møteleder

Roald Vatne ble valgt til å lede møtet.

3. Godkjenning av innkallingen

Innkallingen ble godkjent.

4. Valg av representant til å signere protokollen sammen med møtelederen

Roald Vatne var eneste fremmøtte og signerer derfor protokollen alene.

5. Godkjenning av årsregnskap

Utkast til årsregnskaper tilsendt aksjeeierne forut for generalforsamlingen.

Generalforsamlingen besluttet enstemmig å godkjenne årsregnskapet for sist regnskapsår.

Videre besluttet generalforsamlingen, i samsvar med styrets forslag, at selskapets overskudd for året 2022, NOK 2 995 959, skal disponeres som vist i årsregnskap.

Generalforsamlingens beslutning var enstemmig.



6. Fastsettelse av honorar til styret

Generalforsamlingen besluttet, i samsvar med styrets forslag, at det ikke betales godtgjørelse til styret for utøvelsen av styrevervet for 2022.

Beslutningen var enstemmig.

Det forelå ingen flere saker til behandling. Protokollen ble signert og generalforsamlingen ble hevet.

Stavanger, 13. juni 2023

Roald Vatne




Roald Vatne
Møteleder



Audit trail

Title	Årsregnskap 2022 - Rova Invest AS
File name	Årsregnskap 2022 - Rova Invest AS.pdf and 1 other
Document ID	2c3953278707d2c64b151672ad8cef30e9add64
Audit trail date format	MM / DD / YYYY
Status	• Signed

Document History

 SENT	06 / 13 / 2023 08:07:19 UTC	Sent for signature to Roald Vatne (roald@relevantregnskap.no) from post@relevantregnskap.no IP: 212.33.129.146
 VIEWED	06 / 13 / 2023 08:28:35 UTC	Viewed by Roald Vatne (roald@relevantregnskap.no) IP: 212.33.129.146
 SIGNED	06 / 13 / 2023 08:28:44 UTC	Signed by Roald Vatne (roald@relevantregnskap.no) IP: 212.33.129.146
 COMPLETED	06 / 13 / 2023 08:28:44 UTC	The document has been completed.