



ÅRSREGNSKAPET FOR REGNSKAPSÅRET 2024 - GENERELL INFORMASJON

Enheten

Organisasjonsnummer:	986 391 355
Organisasjonsform:	Aksjeselskap
Foretaksnavn:	HELENE SUNDT AS
Forretningsadresse:	Dronningen 1 0287 OSLO

Regnskapsår

Årsregnskapets periode:	01.01.2024 - 31.12.2024
-------------------------	-------------------------

Konsern

Mørselskap i konsern:	Ja
Konsernregnskap lagt ved:	Ja

Regnskapsregler

Regler for små foretak benyttet:	Nei
Benyttet ved utarbeidelsen av årsregnskapet til selskapet:	Regnskapslovens alminnelige regler
Benyttet ved utarbeidelsen av årsregnskapet til konsernet:	Regnskapslovens alminnelige regler

Årsregnskapet fastsatt av kompetent organ

Bekreftet av representant for selskapet:	Rune Clausen
Dato for fastsettelse av årsregnskapet:	05.05.2025

Grunnlag for avgivelse

År 2024: Årsregnskapet er elektronisk innlevert
År 2023: Tall er hentet fra elektronisk innlevert årsregnskap fra 2024

Det er ikke krav til at årsregnskapet m.v. som sendes til Regnskapsregisteret er undertegnet. Kontrollen på at dette er utført ligger hos revisor/enhetens øverste organ. Sikkerheten ivaretas ved at innsender har rolle/rettighet for innsending av årsregnskapet via Altinn, og ved at det bekreftes at årsregnskapet er fastsatt av kompetent organ.

Brønnøysundregistrene, 29.07.2025



Resultatregnskap

Beløp i: NOK	Note	2024	2023
RESULTATREGNSKAP			
Salgsinntekt	2		
Kostnader			
Lønnskostnad	3		
Avskrivning på varige driftsmidler og immaterielle eiendeler	4		
Annen driftskostnad	3	8 069 556	6 175 745
Sum kostnader		8 069 556	6 175 745
Driftsresultat		-8 069 556	-6 175 745
Finansinntekter og finanskostnader			
Annen finansinntekt	5	551 925 133	125 938 699
Verdiøkning andre finansielle instrumenter vurdert til virkelig verdi	7,8	109 749 274	1 157 031 168
Sum finansinntekter		661 674 407	1 282 969 867
Annen finanskostnad	5	17 672 576	2 182 908
Sum finanskostnader		17 672 576	2 182 908
Netto finans		644 001 831	1 280 786 959
Resultat før skattekostnad		635 932 275	1 274 611 214
Skattekostnad	6	12 368 400	0
Årsresultat		623 563 875	1 274 611 214
Overføringer og disponeringer			
Overføringer til/fra annen egenkapital	11	623 563 875	1 274 611 214
Sum overføringer og disponeringer		623 563 875	1 274 611 214



Balanse

Beløp i: NOK	Note	2024	2023
BALANSE - EIENDELER			
Anleggsmidler			
Immaterielle eiendeler			
Utsatt skattefordel	6	0	4 243 242
Sum immaterielle eiendeler		0	4 243 242
Tomter, bygninger og annen fast eiendom	4		
Driftsløsøre, inventar, verktøy, kontormaskiner og lignende	4		
Finansielle anleggsmidler			
Investering i datterselskap	7	3 643 006 148	3 615 357 811
Investeringer i tilknyttet selskap	7	714 866 925	714 866 926
Investeringer i aksjer og andeler	8	12 330 058	33 250 327
Andre fordringer	9	20 142 254	20 118 454
Sum finansielle anleggsmidler		4 390 345 385	4 383 593 518
Sum anleggsmidler		4 390 345 385	4 387 836 760
Omløpsmidler			
Varer			
Fordringer			
Andre fordringer		55 586	
Sum fordringer		55 586	
Investeringer			
Andre finansielle instrumenter	8	1 906 362 155	1 377 182 037
Sum investeringer		1 906 362 155	1 377 182 037
Bankinnskudd, kontanter og lignende			
Bankinnskudd, kontanter og lignende	15	167 113 758	267 148 259
Sum bankinnskudd, kontanter og lignende		167 113 758	267 148 259
Sum omløpsmidler		2 073 531 499	1 644 330 296
SUM EIENDELER		6 463 876 884	6 032 167 056



Balanse

Beløp i: NOK	Note	2024	2023
BALANSE - EGENKAPITAL OG GJELD			
Egenkapital			
Innskutt egenkapital			
Selskapskapital	10	800 000	800 000
Annen innskutt egenkapital	11	166 336 816	166 336 816
Sum innskutt egenkapital		167 136 816	167 136 816
Opptjent egenkapital			
Annen egenkapital	11	6 148 588 381	5 825 024 523
Sum opptjent egenkapital		6 148 588 381	5 825 024 523
Sum egenkapital		6 315 725 197	5 992 161 339
Sum langsiktig gjeld		0	0
Kortsiktig gjeld			
Leverandørgjeld		26 530	5 716
Betalbar skatt		8 125 158	
Annen kortsiktig gjeld	12, 13	140 000 000	40 000 000
Sum kortsiktig gjeld		148 151 688	40 005 716
Sum gjeld		148 151 688	40 005 716
SUM EGENKAPITAL OG GJELD		6 463 876 885	6 032 167 055



Konsernets resultatregnskap

Beløp i: NOK	Note	2024	2023
RESULTATREGNSKAP			
Inntekter			
Salgsinntekt	2	11 599 315	10 825 548
Sum inntekter		11 599 315	10 825 548
Kostnader			
Lønnskostnad	3	1 639 192	1 354 203
Avskrivning på varige driftsmidler og immaterielle eiendeler	4	1 057 559	1 496 562
Annen driftskostnad	3	38 148 255	25 420 822
Sum kostnader		40 845 006	28 271 587
Driftsresultat		-29 245 691	-17 446 039
Finansinntekter og finanskostnader			
Inntekt på investering i datterselskap og tilknyttet selskap	7	340 678 352	280 774 614
Annen finansinntekt	5	491 599 680	124 759 710
Verdiøkning andre finansielle instrumenter vurdert til virkelig verdi	7, 8	115 592 573	207 269 105
Sum finansinntekter		947 870 605	612 803 429
Annen finanskostnad	5	17 758 721	2 155 831
Sum finanskostnader		17 758 721	2 155 831
Netto finans		930 111 884	610 647 598
Resultat før skattekostnad		900 866 193	593 201 559
Skattekostnad	6	13 149 409	284 979
Årsresultat		887 716 784	592 916 580



Konsernets balanse

Beløp i: NOK	Note	2024	2023
BALANSE - EIENDELER			
Anleggsmidler			
Immaterielle eiendeler			
Utsatt skattefordel	6		4 243 242
Sum immaterielle eiendeler			4 243 242
Varige driftsmidler			
Tomter, bygninger og annen fast eiendom	4	23 337 845	24 202 616
Driftsløsøre, inventar, verktøy, kontormaskiner og lignende	4	3 864 254	2 599 921
Sum varige driftsmidler		27 202 099	26 802 537
Finansielle anleggsmidler			
Investeringer i tilknyttet selskap	7	2 724 915 080	2 384 236 728
Investeringer i aksjer og andeler	8	802 924 482	863 352 594
Andre fordringer	9	1 236 782	1 190 482
Sum finansielle anleggsmidler		3 529 076 344	3 248 779 804
Sum anleggsmidler		3 556 278 443	3 279 825 583
Omløpsmidler			
Varer			
Fordringer			
Kundefordringer		765 905	209 330
Andre fordringer		970 346	724 180
Sum fordringer		1 736 251	933 510
Investeringer			
Andre finansielle instrumenter	8	1 906 362 155	1 377 182 037
Sum investeringer		1 906 362 155	1 377 182 037
Bankinnskudd, kontanter og lignende			
Bankinnskudd, kontanter og lignende	15	170 759 939	269 573 661
Sum bankinnskudd, kontanter og lignende		170 759 939	269 573 661
Sum omløpsmidler		2 078 858 345	1 647 689 208



Konsernets balanse

Beløp i: NOK	Note	2024	2023
SUM EIENDELER		5 635 136 788	4 927 514 791
BALANSE - EGENKAPITAL OG GJELD			
Egenkapital			
Innskutt egenkapital			
Selskapskapital	10	800 000	800 000
Annen innskutt egenkapital	11	166 336 816	166 336 816
Sum innskutt egenkapital		167 136 816	167 136 816
Opptjent egenkapital			
Annen egenkapital	11	5 313 424 147	4 717 291 240
Sum opptjent egenkapital		5 313 424 147	4 717 291 240
Sum egenkapital		5 480 560 963	4 884 428 056
Sum langsiktig gjeld		0	0
Kortsiktig gjeld			
Leverandørgjeld		5 061 363	2 376 325
Betalbar skatt		8 915 184	290 116
Skyldige offentlige avgifter		265 484	146 252
Annen kortsiktig gjeld	12, 13	140 333 796	40 274 041
Sum kortsiktig gjeld		154 575 827	43 086 734
Sum gjeld		154 575 827	43 086 734
SUM EGENKAPITAL OG GJELD		5 635 136 790	4 927 514 790



Konsernregnskap

Helene Sundt AS

2024



ÅRSBERETNING 2024 Helene Sundt AS

Virksomheten

Helene Sundt AS er et investeringsselskap som foretar finansielle plasseringer i ulike aktivaklasser. Helene Sundt AS er morselskap for Helene Sundt AB, Helene Sundt II AB, Dronningen Eiendom AS og Lanternen Eiendom AS.

Virksomheten drives fra selskapets kontorer på Dronningen 1, Oslo.

Selskapets aksjekapital pr 31.12.2024 var kr 0,8 mill. Else Helene Sundt eier alle aksjene i selskapet.

Fortsatt drift og markedsutsikter

Det fremlagte regnskap med tilhørende noter gir etter styrets mening, et fyllestgjørende bilde av selskapets og konsernets stilling ved årsskiftet. Årsregnskapet er utarbeidet under forutsetningen om fortsatt drift, og styret bekrefter at denne forutsetning er til stede.

Selskapets egenkapitalandel pr 31.12.2024 utgjør omlag 97,7 % av selskapets total kapital tilsvarende tall for 2023 var 99%.

Selskapets likviditetssituasjon er god, og det forventes ingen likviditetsmessige utfordringer for selskapet.

Redegjørelse for årsregnskapet

Årsoverskuddet for konsernet i 2024 utgjorde kr 887,7 mill., mot et overskudd i 2023 på kr 592,9 mill. For morselskapet utgjorde årsoverskuddet kr 623,5 mill. mot et overskudd for 2023 på kr 1.274,6 mill. Bakgrunnen for endringen fra 2023 til 2024 knytter seg til noe svakere verdiøkning i deler av selskapets verdipapirportefølje for inneværende regnskapsår.

Forskjell mellom driftsresultat og kontantstrøm fra operasjonelle aktiviteter i konsernet knytter seg i hovedsak til inntekter ved bruk av egenkapitalmetoden og endring av omløpsmidler.

Driftsinntekter for konsernet ble kr 11,6 mill., mot kr 10,8 mill. for 2023. Driftsresultatet for 2024 var negativt med kr 29,2 mill., mens for 2023 var resultatet negativt med kr 17,4 mill. Resultatendringen skyldes i hovedsak kostnader i et av datterselskapene knyttet til rehabiliteringsarbeider. Morselskapets total kapital pr 31.12.2024 utgjør kr 6.643,8 mill., for konsernet utgjør den kr 5.635,8 mill. Total gjeld utgjorde for morselskapet kr 148,1 mill. og konsernet kr 154,5 mill. Herav knytter kr 140,3 mill seg til lån fra aksjonær.

Andel resultat i tilknyttede selskaper ble positivt med kr 340,6 mill., i forhold til 2023 hvor resultatet var positivt med kr 280,7 mill. Konsernresultat før skatt endte med et overskudd på kr 900,8 mill. for 2024, mot et positivt resultat for 2023 med kr 593,2 mill. Bakgrunnen for



Økningen fra 2023 til 2024 knytter seg til forbedret resultat i Sundt AS i forhold til foregående år, samt generell positiv utvikling for øvrige finansplasseringer.

Selskapets vesentligste enkeltinvestering er Pandox AB. Helene Sundt AS eier vedr årsskiftet 11 % av selskapet og har en stemmeandel på 17.1 %.

Pandox har i 2024 gjennomført til sammen tre hotellkjøp i Storbritannia, et i Skotland, mot slutten av 4 kvartal 2024 ble det gjort avtale om kjøp av Radisson Blu i Tromsø. Det er solgt et hotell i Montreal, dette salget har frigjort SEK 660. mill. Etter dette salget har selskapet ikke lenger eierskap til hoteller utenfor Europa.

Pandox eide ved årsskiftet en portefølje på 161 hoteller, hvorav 84 hoteller utenfor Norden. Hotellene omfatter i alt 35.672 rom. Markedsverdien av hotellporteføljen var SEK 76.3 milliarder pr 31.12.2024 og belåningsgraden (LTV) i selskapet var 45,2 %. Pandox likviditetsreserve inkludert langsiktige kredittrammer utgjorde SEK 4,1 mrd pr 31.12.2024.

Børskurs for Pandox-aksjen var SEK 191,80 ved årsskiftet, mot en underliggende substansverdi (EPRA NDV) på SEK 189,80 pr aksje. Underliggende substansverdi steg med 7 % gjennom året målt i SEK.

Finansiell risiko

Mørselskap og konsern er eksponert for finansiell risiko gjennom svingninger i verdipapirmarkedet. Selskapets styre sørger for en løpende vurdering av de valgte strategier. Både for morselskapet og konsernet vurderes risiko for tap på fordringer som lav, basert på gjennomgang av fordringsbase, samt tidligere erfaring.

Arbeidsmiljø og personale

Mørselskap har ingen fast ansatte, konsernet har to ansatte, ved valg av styrerepresentanter diskrimineres det ikke mellom kjønn.

Selskapet forurenser ikke det ytre miljø, utover hva som anses naturlig for selskapets virksomhet.

Selskapet har tegnet styreansvarsforsikring for sine medlemmer.

I tilknytning til innføring av åpenhetsloven har selskapets administrasjon utført aktsomhetsvurderinger knyttet til selskapets drift, for å kartlegge risiko og eventuell negativ påvirkning på menneskerettigheter og anstendige arbeidsforhold i selskapets leverandørkjede. En redegjørelse vil være tilgjengelig på selskapets nettsider, www.sundt-as.no, innen 30. juni 2025.



Årsresultat og disponering

Styret foreslår følgende disponering av resultatet:

Overført fra annen egenkapital	623,5 mill.
Årsresultat	623,5 mill.

Oslo, 5. mai 2025

Else Helene Sundt
Styreleder

Christian Grüner Sundt
Styremedlem

Jens B Raanaas
Styremedlem

Jakob Iqbal
Adm direktør



Konsernregnskap Helene Sundt AS Resultatregnskap


MORSELSKAP			KONSERN	
2023	2024	NOTE	2024	2023
<u>0</u>	<u>0</u>		<u>11 599 315</u>	<u>10 825 548</u>
<u>0</u>	<u>0</u>	2 Salgsinntekt	<u>11 599 315</u>	<u>10 825 548</u>
		Sum driftsinntekter		
0	0	3 Lønnskostnad	1 639 192	1 354 203
0	0	4 Avskrivning på varige driftsmidler og immaterielle eiendeler	1 057 559	1 496 562
<u>6 175 745</u>	<u>8 069 556</u>	3 Annen driftskostnad	<u>38 148 255</u>	<u>25 420 822</u>
<u>6 175 745</u>	<u>8 069 556</u>	Sum driftskostnader	<u>40 845 006</u>	<u>28 271 587</u>
<u>-6 175 745</u>	<u>-8 069 556</u>	Driftsresultat	<u>-29 245 691</u>	<u>-17 446 039</u>
		FINANSINTEKTER OG FINANSKOSTNADER		
0	0	7 Inntekt på investering i datterselskap og tilknyttet selskap	340 678 352	280 774 614
125 938 699	551 925 133	5 Annen finansinntekt	491 599 680	124 759 710
1 157 031 168	109 749 274	7,8 Urealisert gevinst/tap på verdipapirer	115 592 573	207 269 105
<u>-2 182 908</u>	<u>-17 672 576</u>	5 Annen finanskostnad	<u>-17 758 721</u>	<u>-2 155 831</u>
<u>1 280 786 959</u>	<u>644 001 831</u>	Netto finansresultat	<u>930 111 884</u>	<u>610 647 598</u>
<u>1 274 611 214</u>	<u>635 932 275</u>	Årsresultat før skattekostnad	<u>900 866 193</u>	<u>593 201 559</u>
0	-12 368 400	6 Skattekostnad	<u>-13 149 409</u>	<u>-284 979</u>
<u>1 274 611 214</u>	<u>623 563 875</u>	ÅRSRESULTAT	<u>887 716 784</u>	<u>592 916 580</u>
		Minoritetenes andel av årsresultatet	0	0
		Majoritetens andel av årsresultatet	887 716 784	592 916 580
		OVERFØRINGER		
1 274 611 214	623 563 875	11 Avsatt til annen egenkapital		
0	0	Overført fra annen egenkapital		
<u>1 274 611 214</u>	<u>623 563 875</u>	Sum overføringer		





Konsernregnskap
Helene Sundt AS
Balanse pr 31. desember


2023	2024	NOTE	EGENKAPITAL OG GJELD	2024	2023
			Egenkapital		
			Innskutt egenkapital		
800 000	800 000	10	Aksjekapital (___ aksjer à kr ___)	800 000	800 000
0	0		Innbetalt ikke registrert kapital forhøyelse	0	0
166 336 816	166 336 816	11	Annen innskutt egenkapital	166 336 816	166 336 816
<u>167 136 816</u>	<u>167 136 816</u>		Sum innskutt egenkapital	<u>167 136 816</u>	<u>167 136 816</u>
			Opptjent egenkapital		
5 825 024 523	6 148 588 381	11	Annen egenkapital	5 313 424 147	4 717 291 240
<u>5 825 024 523</u>	<u>6 148 588 381</u>		Sum opptjent egenkapital	<u>5 313 424 147</u>	<u>4 717 291 240</u>
			Minoritetsinteresser	0	0
<u>5 992 161 339</u>	<u>6 315 725 197</u>		Sum egenkapital	<u>5 480 560 963</u>	<u>4 884 428 056</u>
0	0		Sum annen langsiktig gjeld	0	0
			Kortsiktig gjeld		
5 716	26 530		Leverandørgjeld	5 061 363	2 376 325
0	8 125 158		Betalbar skatt	8 915 184	290 116
0	0		Skyldige offentlige avgifter	265 484	146 252
40 000 000	140 000 000	12, 13	Annen kortsiktig gjeld	140 333 796	40 274 041
<u>40 005 716</u>	<u>148 151 688</u>		Sum kortsiktig gjeld	<u>154 575 827</u>	<u>43 086 734</u>
<u>40 005 716</u>	<u>148 151 688</u>		Sum gjeld	<u>154 575 827</u>	<u>43 086 734</u>
<u>6 032 167 056</u>	<u>6 463 876 885</u>		SUM EGENKAPITAL OG GJELD	<u>5 635 136 790</u>	<u>4 927 514 790</u>

Oslo, 5. mai, 2025


Else Helene Sundt
Styrets leder


Christian G. Sundt
Styremedlem


Jens B. Raanaas
Styremedlem


Jakob Isbal
Adm. Direktør



Konsernregnskap Helene Sundt AS

Kontantstrømoppstilling

MORSELSKAP		KONSERN		
2023	2024	2024	2023	
KONTANTSTRØMMER FRA OPERASJONELLE AKTIVITETER:				
1 274 611 214	635 932 275	Årsresultat før skattekostnad	900 866 193	593 201 559
0	-12 368 400	Periodens betalte skatt	-13 149 409	-284 979
0	0	Ordinære avskrivninger	1 057 559	1 496 562
0	0	Inntekt ved bruk av EK metoden	-340 678 352	-280 774 614
-1 157 031 168	-109 749 274	Poster klassifisert som investerings- eller finansieringsakt.	-115 592 573	-207 269 105
0	0	Endring i kundefordringer	-556 575	885 329
-27 665	20 814	Endring i leverandørgjeld	2 685 038	1 437 161
-145 000 000	112 312 814	Endring i andre omløpsmidler og andre gjeldsposter	112 801 131	-144 471 049
-27 447 618	626 148 229	Netto kontantstrømmer fra operasjonelle aktiviteter	647 433 012	-35 779 136
KONTANTSTRØMMER FRA INVESTERINGSAKTIVITETER:				
46 108 812	-529 180 118	Netto endring investering i omløpsmidler	-413 587 537	253 377 917
177 538 643	102 997 388	Netto endring finansielle anleggsmidler	60 381 812	-76 439 157
0	0	Netto endring i investering i anleggsmidler	-1 457 121	2 951 478
223 647 455	-426 182 730	Netto kontantstrøm fra investeringsaktiviteter	-354 662 847	179 890 238
KONTANTSTRØMMER FRA FINANSIERINGSAKTIVITETER:				
0	0	Endring pga valutakurs	8 416 113	53 047 429
0	-300 000 000	Utbetaling av konsernbidrag	-300 000 000	
0	-300 000 000	Netto kontantstrøm fra finansieringsaktiviteter	-291 583 887	53 047 429
0	0	Effekt av valutakursendring på bankinnskudd, kontanter o.l.	0	0
196 199 836	-100 034 501	Netto endring i bankinnskudd, kontanter og lignende	-98 813 722	197 158 531
70 948 422	267 148 259	Beholdning av bankinnskudd, kontanter og lignende pr 01.01.	269 573 661	72 415 130
267 148 258	167 113 758	Beholdning av bankinnskudd, kontanter og ol. pr 31.12.	170 759 939	269 573 661



Konsernregnskap Helene Sundt AS

Noter til regnskapet 2024

Note 1 Regnskapsprinsipper

Årsregnskapet er satt opp i samsvar med regnskapsloven og god regnskapskikk i Norge.

Konsolideringsprinsipper

Konsernregnskapet omfatter Helene Sundt AS med datterselskaper. Konsernregnskapet er utarbeidet etter ensartede regnskapsprinsipper for like transaksjoner i alle selskaper som inngår i konsernregnskapet. Alle vesentlige transaksjoner og mellomværende mellom selskaper i konsernet er eliminert. Investeringer i selskaper hvor konsernet har betydelig innflytelse (tilknyttede selskaper), behandles etter egenkapitalmetoden i konsernregnskapet. Betydelig innflytelse foreligger normalt når konsernet eier fra 20 til 50 prosent av den stemmeberettigede kapitalen.

Aksjer i datterselskaper er eliminert i konsernregnskapet etter oppkjøpsmetoden. Dette innebærer at det oppkjøpte selskapets eiendeler og gjeld vurderes til virkelig verdi på kjøpstidspunktet, og eventuell merpris ut over dette klassifiseres som goodwill. For deleide datterselskaper er kun majoritetens andel av goodwill inkludert i balansen.

Inntekter

Ved varesalg:

Inntekt regnskapsføres når den er opptjent, altså når både risiko og kontroll i hovedsak er overført til kunden. Dette vil normalt være tilfellet når varen er levert til kunden. Inntektene regnskapsføres med verdien av vederlaget på transaksjonstidspunktet

Ved tjenestesalg:

Inntekt regnskapsføres når den er opptjent, altså når krav på vederlag oppstår. Dette skjer når tjenesten ytes, i takt med at arbeidet utføres. Inntektene regnskapsføres med verdien av vederlaget på transaksjonstidspunktet.

Kostnader

Kostnader regnskapsføres som hovedregel i samme periode som tilhørende inntekt. I de tilfeller det ikke er en klar sammenheng mellom utgifter og inntekter fastsettes fordelingen etter skjønnsmessige kriterier. Øvrige unntak fra sammenstillingsprinsippet er angitt der det er aktuelt.

Skatter

Skattekostnaden sammenstilles med regnskapsmessig resultat før skatt. Skatt knyttet til egenkapitaltransaksjoner er ført mot egenkapitalen. Skattekostnaden består av betalbar skatt (skatt på årets direkte skattepliktige inntekt) og endring i netto utsatt skatt. Utsatt skatt og utsatt skattefordel er presentert netto i balansen.

Hovedregel for vurdering og klassifisering av eiendeler og gjeld

Eiendeler bestemt til varig eie eller bruk er klassifisert som anleggsmidler. Andre eiendeler er klassifisert som omløpsmidler. Fordringer som skal tilbakebetales innen et år er klassifisert som omløpsmidler. Ved klassifisering av kortsiktig og langsiktig gjeld er tilsvarende kriterier lagt til grunn.

Omløpsmidler er vurdert til laveste av anskaffelseskost og virkelig verdi.

Anleggsmidler vurderes til anskaffelseskost, men nedskrives til gjenvinnbart beløp dersom dette er lavere enn bokført verdi, og verdifallet forventes ikke å være forbigående. Anleggsmidler med begrenset økonomisk levetid avskrives planmessig.

Annen langsiktig gjeld og kortsiktig gjeld er vurdert til pålydende beløp.

Immaterielle eiendeler

Utgifter til egen forskning kostnadsføres direkte. Utgifter til egen utvikling balanseføres når det er sannsynlig at de fremtidige økonomiske fordelene knyttet til eiendelene vil tilflyte selskapet og anskaffelseskost kan måles pålitelig.

Immaterielle eiendeler som er kjøpt enkeltvis, er balanseført til anskaffelseskost. Immaterielle eiendeler overført ved kjøp av virksomhet, er balanseført til anskaffelseskost når kriteriene for balanseføring er oppfylt.

Immaterielle eiendeler med begrenset økonomisk levetid avskrives planmessig. Immaterielle eiendeler nedskrives til gjenvinnbart beløp dersom de forventede økonomiske fordelene ikke dekker balanseført verdi og eventuelle gjenstående tilvirkningsutgifter.



Konsernregnskap Helene Sundt AS

Noter til regnskapet 2024

Aksjer og andeler i tilknyttet selskap og datterselskap

Investeringer i datterselskaper vurderes etter kostmetoden. Investeringene blir nedskrevet til virkelig verdi dersom verdifallet ikke er forbigående og det må anses nødvendig etter god regnskapsskikk. Mottatt utbytte og konsernbidrag fra datterselskapene er inntektsført som annen finansinntekt. Tilsvarende gjelder investeringer i tilknyttede selskaper vurderes etter kostmetoden i selskapsregnskapet og egenkapitalmetoden i konsernregnskapet.

Eierandeler i felles kontrollert virksomhet

Eierandeler i felles kontrollert virksomhet vurderes etter bruttometoden både i selskapsregnskapet og i konsernregnskapet. Andelen av inntekter, kostnader, eiendeler og gjeld innarbeides linje for linje i regnskapet. Tallene spesifiseres per hovedgruppe i note til regnskapet.

Andre aksjer og andeler klassifisert som anleggsmidler

Aksjer og investeringer i ansvarlige selskaper og kommandittselskaper hvor selskapet ikke har betydelig innflytelse, er vurdert etter kostmetoden. Investeringene nedskrives til virkelig verdi ved verdifall som forventes ikke å være forbigående. Mottatt utbytte fra selskapene inntektsføres som annen finansinntekt.

Obligasjoner klassifisert som anleggsmidler

Obligasjoner er balanseført til anskaffelseskost, korrigert for resultatført overkurs/underkurs. Overkurs/underkurs ved anskaffelse periodiseres over resterende løpetid frem til forfall, eller eventuelt til første rentereguleringsstidspunkt. Obligasjoner nedskrives til virkelig verdi ved verdifall som forventes ikke å være forbigående.

Finansielle instrumenter og varederivater

Finansielle instrumenter, herunder aksjer og obligasjoner, som

- er klassifisert som omløpsmidler,
 - inngår i en handelsportefølje med henblikk på videresalg,
 - omsettes på børs, autorisert markedsplass eller tilsvarende regulert marked i utlandet, og
 - har god eierspredning og likviditet
- er vurdert til virkelig verdi på balansedagen. Andre investeringer er vurdert til laveste av gjennomsnittlig anskaffelseskost og virkelig verdi på balansedagen.

Varer

Varer er vurdert til laveste av anskaffelseskost etter FIFO-metoden og netto salgsverdi. For råvarer og varer i arbeid beregnes netto salgsverdi til salgsverdien av ferdig tilvirkede varer redusert for gjenværende tilvirkningskostnader og salgskostnader. Egenproduserte varer er verdsett til laveste av full tilvirkningskost og virkelig verdi.

Fordringer

Kundefordringer og andre fordringer er oppført til pålydende etter fradrag for avsetning til forventet tap. Avsetning til tap gjøres på grunnlag av en individuell vurdering av de enkelte fordringene.

Bankinnskudd, kontanter og lignende

Bankinnskudd, kontanter ol. inkluderer kontanter, bankinnskudd og andre betalingsmidler med forfallsdato som er kortere enn tre måneder fra anskaffelse.

Eiendeler og gjeld i utenlandsk valuta

Pengeposter i utenlandsk valuta er i balansen omregnet til balansedagens kurs. Valutateminkontrakter er balanseført til virkelig verdi på balansedagen.



**Konsernregnskap
Helene Sundt AS**

Noter til regnskapet 2024

Note 2 Salgsinntekt

(alle tall i hele 1000)

Morselskap		Per virksomhetsområde:		Konsern	
2023	2024		2024	2023	
-	-	Leieinntekt fast eiendom	11 599	10 826	
-	-	Sum	11 599	10 826	

Alle konsernets driftsinntekter er opptjent i Norge

Note 3 Lønnskostnad, antall ansatte, godtgjørelser, lån til ansatte mm

(alle tall i hele 1000)

Lønnskostnad

Morselskap				Konsern	
2023	2024		2024	2023	
-	-	Lønn	1 639	1 354	
-	-	Sum	1 639	1 354	

- - Antall årsverk sysselsatt i regnskapsåret 2 2

Det er ikke utbetalt honorar eller annen godtgjørelse til styret.

Revisor

Godtgjørelse til revisor fordeler seg slik:

Morselskap				Konsern	
2023	2024		2024	2023	
214 311	143 680	Lovpålagt revisjon	245 080	346 591	
-	97 600	Andre tjenester utenfor revisjonen	147 000	-	



**Konsernregnskap
Helene Sundt AS**

Noter til regnskapet 2024

Note 4 Varige driftsmidler

(alle tall i hele 1000)

Konsern	Tomt	Bygninger	Kunst	Tekn. Innst	Driftsløsøre, inventar ol	SUM
Anskaffelseskost 01.01.24	2 308	45 461	2 561	6 454	1 217	58 001
Tilgang kjøpte driftsmidler	-	-	-	-	1 457	1 457
Avgang	-	-	-	-	-	-
Anskaffelseskost 31.12.24	2 308	45 461	2 561	6 454	2 674	59 458
Akk. avskrivninger 31.12.24	-	24 601	-	6 284	1 372	32 257
Netto akk. og rev. nedskrivninger 31.12.24	-	-	-	-	-	-
Akk. avskr., nedskr. og rev. nedskrivninger 31.12.24	-	24 601	-	6 284	1 372	32 257
Bokført verdi pr. 31.12.24	2 308	20 860	2 561	170	1 302	27 202
Årets avskrivninger	-	633	-	231	193	1 058
Avskrivningssats	0	2 %	0	10 %	30 %	

Note 5 Sammenslåtte poster

(alle tall i hele 1000)

Morselskap			2024	Konsern 2023
2023	2024			
3 993	13 567	Renteinntekter	14 314	3 898
72	4 566	Agio	4 566	72
9 523	-	Gevinst ved salg av verdipapirer	294 009	9 523
112 350	533 793	Utbytte	178 711	111 266
125 938	551 925	Sum annen finansinntekt	491 600	124 759

Inkludert i renteinntekt er renteinntekt fra konsernselskaper på 920 000,- NOK. For 2022 er tilsvarende tall 430 000 NOK.

Morselskap			2024	Konsern 2023
2023	2024			
-	-	Rentekostnader	-	-
-	-	Disagio	-	-
-	15 288	Tap ved salg av verdipapirer	15 288	-
2 182	2 385	Andre finanskostnader	2 471	2 156
2 182	17 673	Sum diverse finanskostnader	17 759	2 156

**Konsernregnskap
Helene Sundt AS****Noter til regnskapet 2024****Note 6 Skattekostnad**

(alle tall i hele 1000)

Morselskap		Årets skattekostnad fremkommer slik:		Konsern
2023	2024		2024	2023
-	8 125	Betalbar skatt	8 915	285
-	4 243	Endring i utsatt skatt	4 243	-
-	-	Virkning av endring i skatteregler	-	-
-	12 368	Skattekostnad	13 149	285

Morselskap		Betalbar skatt i balansen		Konsern
2023	2024		2024	2023
-	8 125	Årets betalbare skattekostnad	8 915	285
-	-	Skatt på avgitt konsernbidrag	-	-
-	-	For lite/mye avsatt skatt tidligere år	-	5
-	8 125	Betalbar skatt i balansen	8 915	290

Morselskap		Avstemming fra nominell til faktisk skattesats		
2023	2024		2024	2023
1 274 611	635 932	Årsresultat før skatt	900 866	593 202
280 414	139 905	Forventet inntektsskatt etter nominell skattesats	198 191	130 504
-274 062	-127 407	Skatteeffekten av følgende poster:	-189 756	-126 127
-	-	Andre permanente forskjeller knyttet til investeringer (fritaksmetoden)	-	-
-	-	Andre ikke fradragsberettigede kostnader	-	-
-	-	Andre ikke skattepliktige inntekter	-	-
-6 352	-129	Årets underskudd uten utsatt skattefordel	4 714	-4 092
0	12 369	Endring i nedvurdering av utsatt skattefordel	13 149	285
0 %	2 %	Effektiv skattesats	1,5 %	0,0 %

Størrelsen på betalbar og utsatt skatt knyttet til poster ført direkte mot egenkapitalen:

Morselskap

Spesifikasjon av skatteeffekten av midlertidige forskjeller og underskudd til framføring:

	2024		2023	
	Fordel	Forpliktelse	Fordel	Forpliktelse
Underskudd til framføring	-	-	-	19 875
Sum	-	-	-	19 875
Ikke balanseført utsatt skattefordel	-	-	-587	-
Netto utsatt fordel/forpl. i balansen	-	-	-587	19 288

Utsatt skattefordel er oppført med utgangspunkt i fremtidig inntekt.

Konsern

Spesifikasjon av skatteeffekten av midlertidige forskjeller og underskudd til framføring:

	2024		2023	
	Fordel	Forpliktelse	Fordel	Forpliktelse
Driftsmidler	511	-	240	-
Fordringer	-	-	288	-
Kortsiktig gjeld	-	-	15	-
Underskudd til framføring	-	231 984	-	229 048
Sum	511	231 984	543	229 048
Ikke balanseført utsatt skattefordel	-231 474	-	-224 262	-
Netto utsatt fordel/forpl. i balansen	0	-	-224 262	4 243

Utsatt skattefordel er oppført med utgangspunkt i fremtidig inntekt.

**Konsernregnskap
Helene Sundt AS****Noter til regnskapet 2024****Note 7 Datterselskap, tilknyttet selskap m.v.**
(alle tall i hele 1000)

Firma	Ansk.- tidspunkt	Konsolidert (ja/nei)	Foretnings- kontor	Eier/stemme- andel	Egenkapital i følge siste årsregnskap	Årsresultat i følge siste årsregnskap
Datterselskap, Morselskap						
<i>Dronningen Eiendom AS</i>	2007	Ja	Oslo	100 %	3 429	-21 045
<i>Lanternen Eiendom AS</i>	2007	Ja	Oslo	100 %	2 214	-899
<i>Helene Sundt II AB</i>	2017	Ja	Stockholm	100 %	115 306	15 554
<i>Helene Sundt AB</i>	2015	Ja	Stockholm	100 %	676 612	381 956

Firma	Kostpris	Bokført verdi 01.01	resultatførte Årets tilg/avg verdiendr.	Bokført verdi 31.12
<i>Dronningen Eiendom AS</i>	124 802	104 780	20 023 -20 023	104 780
<i>Lanternen Eiendom AS</i>	45 907	11 074		11 074
<i>Helene Sundt II AB</i>	108 154	108 154	-	108 154
<i>Helene Sundt AB</i>	3 418 998	3 391 349	27 648	3 418 997
	3 697 861	3 615 357	7 626	3 643 006

Periodens resultatførte verdiendring i konsern for Helene Sundt AB 13 469

Firma	Ansk.- tidspunkt	Foretnings- kontor	Eier/stemme- andel	Kostpris 01.01	Årets tilg/avg	Bokført verdi 31.12
Tilknyttet selskap, Morselskap						
<i>Sundt AS</i>	2004	Oslo	50 %	698 605	-	698 605
<i>Sundt Air Holding AS</i>	2008	Oslo	33,5 %	16 261	-	16 261
				714 866		714 867

Firma	Eier/stemme- andel	Bokf. Verdi 01.01	And. Res etter skatt	Årets tilg/avg	Bokført verdi 31.12
Tilknyttet selskap, Konsern					
<i>Sundt AS</i>	50 %	2 339 951	324 562		2 664 513
<i>Sundt Air Holding AS</i>	33,5 %	44 286	16 117		60 403
		2 384 237	340 678		2 724 915

**Konsernregnskap
Helene Sundt AS****Noter til regnskapet 2024****Note 8 Andre finansielle instrumenter***(alle tall i hele 1000)***Morselskap****Anleggsmidler***Aksjer og andeler i selskaper hvor den regnskapspliktiges eierandel er over 10% og investering i aksjer holdt for varig eie*

	Eierandel	Balanseført	
		verdi	Markeds-verdi
Eiendomsspar AS	2,3 %	12 330	319 140
Sum		12 330	319 140

Omløpsmidler*Finansielle instrumenter og varederivater vurdert til virkelig verdi etter regnskapsloven § 5-8*

	Anskaffelses- kost	Virkelig verdi	Periodens resultatførte verdiendr.
Pengemarkedsfond	362 980	427 305	64 325
Noterte aksjer	805 820	832 290	26 470
Øvrige investeringer	635 438	646 767	11 329
Sum	1 804 239	1 906 362	102 123

Konsern**Anleggsmidler***Aksjer og andeler i selskaper hvor den regnskapspliktiges eierandel er over 10% og investering i aksjer holdt for varig eie*

	Eierandel	Balanseført	
		verdi	Markeds-verdi
Padox AB	13 %	790 594	4 139 770
Eiendomsspar AS	2,3 %	12 330	319 140
Sum		802 924	4 458 910

Omløpsmidler*Finansielle instrumenter og varederivater vurdert til virkelig verdi etter regnskapsloven § 5-8*

	Anskaffelses- kost	Virkelig verdi	Periodens resultatførte verdiendr.
Pengemarkedsfond	362 980	427 305	64 325
Noterte aksjer	805 820	832 290	26 470
Øvrige investeringer	635 438	646 767	11 329
Sum	1 804 239	1 906 362	102 123

Konsernregnskap
Helene Sundt AS

Noter til regnskapet 2024

Note 9 Fordringer med forfall senere enn ett år

(alle tall i hele 1000)

Morselskap			2023	Konsern
2022	2023			2022
-	-	Andre langsiktige fordringer	1 237	1 190
20 118	20 142	Langsiktige fordringer tilknyttede selskap	-	-
20 118	20 142		1 237	1 190

Note 10 Aksjekapital og aksjonærinformasjon

(alle tall i hele 1000)

Aksjekapitalen i selskapet pr 31.12.24 består av følgende aksjeklasser:

	Antall	Pålydende verdi	Bokført verdi
Ordinære aksjer		1 800 000	800 000
Sum	1	1 800 000	800 000

Eierstruktur

De største aksjonærene i selskapet pr 31.12.23 var:

	Ordinære aksjer	Sum	Eierandel	Stemmeandel
Eise Helene Sundt	1	1	100 %	100 %

Note 11 Egenkapital

(alle tall i hele 1000)

Morselskap

Innskutt egenkapital	Aksjekapital	Overkurs	Innskutt annen egenkapital
Egenkapital 01.01.24	800	-	168 337
Årets endring i egenkapital:			
Egenkapital 31.12.24	800	-	166 337
Opptjent egenkapital	Fond for vurderingsforskjeller	Annen egenkapital	Sum opptjent egenkapital
Egenkapital 01.01.24	-	5 825 025	5 825 025
Årets endring i egenkapital:			
Utbetaling av utbytte til eier	-	-300 000	-300 000
Årets resultat	-	623 564	623 564
Egenkapital 31.12.24	-	6 148 588	6 148 588

Konsern

Egenkapital 01.01.24 4 717 291

Årets endring i egenkapital:

Årets resultat	887 717
Utbetaling av utbytte til eier	-300 000
Omregningsdifferanser	8 416
Egenkapital 31.12.24	5 313 424

Spesifikasjon av opptjent egenkapital 31.12.23

Annen egenkapital	5 313 424
Sum opptjent egenkapital	5 313 424



**Konsernregnskap
Helene Sundt AS**

Noter til regnskapet 2024

Note 12 Mellomværende med nærstående parter

(alle tall i hele 1000)

Mellomværende med nærstående parter:

Mellomværende renteberegnes i henhold til avtale mellom selskapene.

Motpart	Morselskap		Konsern	
	2024	2023	2024	2023
Skyldig utbytte/lån fra aksjonær	140 000	40 000	140 000	40 000
Annen kortsiktig gjeld	-	-	-	100 334
Sum	140 000	40 000	140 000	140 334

Selskapet har en gjeld på MNOK 140 til aksjonær, dette relaterer seg til avsatt, ikke utbetalt utbytte fra 2024. Lånet renteberegnes ikke.

Note 13 Pantstillelser og garantier m.v.

(alle tall i hele 1000)

Morselskap			Konsern	
203	2024	Bokført gjeld som er sikret ved pant o.l.:	2024	2023
40 000	140 000	Kortsiktig gjeld	140 000	40 000
40 000	140 000	Sum	140 000	40 000

Morselskap			Konsern	
2022	2023	Garantiansvar	2023	2022
		Garantiansvar		

Selskapet har avgitt kausjonserklæring til:

- Sundt Air AS med NOK 20.000.000

Som sikkerhet for denne gjelden, samt øvrige forpliktelser i Sundt Air Holding AS med tilhørende datterselskaper, har eierselskapene CGS Holding AS og Helene Sundt AS stillet garanti med hhv 13.400.000 og 6.600.000, i henhold til sin eierandel i Sundt Air Holding AS.

Note 14 Finansiell markedsrisiko

Helene Sundt AS har norske kroner som sin basisvaluta, gjennom investeringer utenfor Norge er selskapet også eksponert overfor endringer i andre lands valutakurser. Dette gjelder hovedsakelig USD og EUR.

Note 15 Bankinnskudd

Bankinnskudd, kontanter o.l. omfatter bundne skattetrekksmidler med kr. 3 973,- i morselskapet og med kr. 126 323,- i konsernet.



Deloitte.

Deloitte AS
Dronning Eufemias gate 14
Postboks 221
NO-0103 Oslo
Norway

+47 23 27 90 00
www.deloitte.no

Til generalforsamlingen i Helene Sundt AS

UAVHENGIG REVISORS BERETNING

Konklusjon

Vi har revidert årsregnskapet for Helene Sundt AS som består av:

- selskapsregnskapet, som består av balanse per 31. desember 2024, resultatregnskap, kontantstrømoppstilling for regnskapsåret avsluttet per denne datoen og noter til årsregnskapet, herunder et sammendrag av viktige regnskapsprinsipper.
- konsernregnskapet, som består av balanse per 31. desember 2024, resultatregnskap, kontantstrømoppstilling for regnskapsåret avsluttet per denne datoen og noter til årsregnskapet, herunder et sammendrag av viktige regnskapsprinsipper.

Etter vår mening

- oppfyller årsregnskapet gjeldende lovkrav,
- gir selskapsregnskapet et rettviseende bilde av selskapets finansielle stilling per 31. desember 2024 og av dets resultater og kontantstrømmer for regnskapsåret avsluttet per denne datoen i samsvar med regnskapslovens regler og god regnskapsskikk i Norge, og
- gir konsernregnskapet et rettviseende bilde av konsernets finansielle stilling per 31. desember 2024 og av dets resultater og kontantstrømmer for regnskapsåret avsluttet per denne datoen i samsvar med regnskapslovens regler og god regnskapsskikk i Norge.

Grunnlag for konklusjonen

Vi har gjennomført revisjonen i samsvar med International Standards on Auditing (ISA-ene). Våre oppgaver og plikter i henhold til disse standardene er beskrevet nedenfor under *Revisors oppgaver og plikter ved revisjonen av årsregnskapet*. Vi er uavhengige av selskapet og konsernet i samsvar med kravene i relevante lover og forskrifter i Norge og International Code of Ethics for Professional Accountants (inkludert internasjonale uavhengighetsstandarder) utstedt av International Ethics Standards Board for Accountants (IESBA-reglene), og vi har overholdt våre øvrige etiske forpliktelser i samsvar med disse kravene. Innhentet revisjonsbevis er etter vår vurdering tilstrekkelig og hensiktsmessig som grunnlag for vår konklusjon.

Øvrig informasjon

Styret og daglig leder (ledelsen) er ansvarlige for informasjonen i årsberetningen. Vår konklusjon om årsregnskapet ovenfor dekker ikke informasjonen i årsberetningen.

I forbindelse med revisjonen av årsregnskapet er det vår oppgave å lese årsberetningen. Formålet er å vurdere hvorvidt det foreligger vesentlig inkonsistens mellom årsberetningen og årsregnskapet og den kunnskap vi har opparbeidet oss under revisjonen av årsregnskapet, eller hvorvidt informasjon i årsberetningen ellers fremstår som vesentlig feil. Vi har plikt til å rapportere dersom årsberetningen fremstår som vesentlig feil. Vi har ingenting å rapportere i så henseende.

Deloitte AS and Deloitte Advokatfirma AS are the Norwegian affiliates of Deloitte NSE LLP, a member firm of Deloitte Touche Tohmatsu Limited, a UK private company limited by guarantee ("DTTL"). DTTL and each of its member firms are legally separate and independent entities. DTTL and Deloitte NSE LLP do not provide services to clients. Please see www.deloitte.com/about to learn more about our global network of member firms.

Deloitte Norway conducts business through two legally separate and independent limited liability companies; Deloitte AS, providing audit, consulting, financial advisory and risk management services, and Deloitte Advokatfirma AS, providing tax and legal services.

Registrert i Foretaksregisteret
Medlemmer av Den norske
Revisorforening
Organisasjonsnummer: 980 211 282



Deloitte.

Uavhengig revisors beretning
Helene Sundt AS

Basert på kunnskapen vi har opparbeidet oss i revisjonen, mener vi at årsberetningen

- er konsistent med årsregnskapet og
- inneholder de opplysninger som skal gis i henhold til gjeldende lovkrav.

Ledelsens ansvar for årsregnskapet

Ledelsen er ansvarlig for å utarbeide årsregnskapet og for at det gir et rettviseende bilde i samsvar med regnskapslovens regler og god regnskapsskikk i Norge. Ledelsen er også ansvarlig for slik internkontroll som den finner nødvendig for å kunne utarbeide et årsregnskap som ikke inneholder vesentlig feilinformasjon, verken som følge av misligheter eller utilsiktede feil.

Ved utarbeidelsen av årsregnskapet må ledelsen ta standpunkt til selskapets og konsernets evne til fortsatt drift og opplyse om forhold av betydning for fortsatt drift. Forutsetningen om fortsatt drift skal legges til grunn for årsregnskapet så lenge det ikke er sannsynlig at virksomheten vil bli avvirket.

Revisors oppgaver og plikter ved revisjonen av årsregnskapet

Vårt mål er å oppnå betryggende sikkerhet for at årsregnskapet som helhet ikke inneholder vesentlig feilinformasjon, verken som følge av misligheter eller utilsiktede feil, og å avgi en revisjonsberetning som inneholder vår konklusjon. Betyggende sikkerhet er en høy grad av sikkerhet, men ingen garanti for at en revisjon utført i samsvar med ISA-ene, alltid vil avdekke vesentlig feilinformasjon. Feilinformasjon kan oppstå som følge av misligheter eller utilsiktede feil. Feilinformasjon er å anse som vesentlig dersom den enkeltvis eller samlet med rimelighet kan forventes å påvirke de økonomiske beslutningene som brukerne foretar på grunnlag av årsregnskapet.

Som del av en revisjon i samsvar med ISA-ene, utøver vi profesjonelt skjønn og utviser profesjonell skepsis gjennom hele revisjonen. I tillegg:

- identifiserer og vurderer vi risikoen for vesentlig feilinformasjon i årsregnskapet, enten det skyldes misligheter eller utilsiktede feil. Vi utformer og gjennomfører revisjonshandlinger for å håndtere slike risikoer, og innhenter revisjonsbevis som er tilstrekkelig og hensiktsmessig som grunnlag for vår konklusjon. Risikoen for at vesentlig feilinformasjon som følge av misligheter ikke blir avdekket, er høyere enn for feilinformasjon som skyldes utilsiktede feil, siden misligheter kan innebære samarbeid, forfalskning, bevisste utelatelser, uriktige fremstillinger eller overstyring av internkontroll.
- opparbeider vi oss en forståelse av intern kontroll som er relevant for revisjonen, for å utforme revisjonshandlinger som er hensiktsmessige etter omstendighetene, men ikke for å gi uttrykk for en mening om effektiviteten av selskapets og konsernets interne kontroll.
- evaluerer vi om de anvendte regnskapsprinsippene er hensiktsmessige og om regnskapsestimatene og tilhørende noteopplysninger utarbeidet av ledelsen er rimelige.
- konkluderer vi på om ledelsens bruk av fortsatt drift-forutsetningen er hensiktsmessig, og, basert på innhentede revisjonsbevis, hvorvidt det foreligger vesentlig usikkerhet knyttet til hendelser eller forhold som kan skape tvil av betydning om selskapets og konsernets evne til fortsatt drift. Dersom vi konkluderer med at det eksisterer vesentlig usikkerhet, kreves det at vi i revisjonsberetningen henleder oppmerksomheten på tilleggsopplysningene i årsregnskapet, eller, dersom slike tilleggsopplysninger ikke er tilstrekkelige, at vi modifiserer vår konklusjon. Våre konklusjoner er basert på revisjonsbevis innhentet frem til datoen for revisjonsberetningen. Etterfølgende hendelser eller forhold kan imidlertid medføre at selskapet og konsernet ikke kan fortsette driften.



Deloitte.

Uavhengig revisors beretning
Helene Sundt AS

- evaluerer vi den samlede presentasjonen, strukturen og innholdet i årsregnskapet, inkludert tilleggsopplysningene, og hvorvidt årsregnskapet gir uttrykk for de underliggende transaksjonene og hendelsene på en måte som gir et rettviseende bilde.
- innhenter vi tilstrekkelig og hensiktsmessig revisjonsbevis vedrørende den finansielle informasjonen til enhetene eller forretningsområdene i konsernet for å kunne gi uttrykk for en mening om konsernregnskapet. Vi er ansvarlige for å lede, følge opp og gjennomføre konsernrevisjonen. Vi har eneansvar for vår konklusjon om konsernregnskapet.

Vi kommuniserer med styret blant annet om det planlagte innholdet i og tidspunkt for revisjonsarbeidet og eventuelle vesentlige funn i revisjonen, herunder vesentlige svakheter i intern kontroll som vi avdekker gjennom revisjonen.

Oslo, 5. mai 2025
Deloitte AS

Mats Nordal
statsautorisert revisor
(elektronisk signert)



Uavhengig revisors beretning AS og konsern 2024

Name

Date

Nordal, Mats

2025-05-12

Identification

 bankID Nordal, Mats



This document contains electronic signatures using EU-compliant PAdES - PDF
Advanced Electronic Signatures (Regulation (EU) No 910/2014 (eIDAS))