



ÅRSREGNSKAPET FOR REGNSKAPSÅRET 2023 - GENERELL INFORMASJON

Enheten

Organisasjonsnummer: 829 883 252
Organisasjonsform: Aksjeselskap
Foretaksnavn: FUTURA GRUPPEN AS
Forretningsadresse: Vestsidveien 165
3405 LIER

Regnskapsår

Årsregnskapets periode: 01.01.2023 - 31.12.2023

Konsern

Morselskap i konsern: Nei

Regnskapsregler

Regler for små foretak benyttet: Ja
Benyttet ved utarbeidelsen av årsregnskapet til selskapet: Regnskapslovens alminnelige regler

Årsregnskapet fastsatt av kompetent organ

Bekreftet av representant for selskapet: Barbara Kulawiak
Dato for fastsettelse av årsregnskapet: 29.05.2024

Grunnlag for avgivelse

År 2023: Årsregnskapet er elektronisk innlevert
År 2022: Tall er hentet fra elektronisk innlevert årsregnskap fra 2023

Det er ikke krav til at årsregnskapet m.v. som sendes til Regnskapsregisteret er undertegnet. Kontrollen på at dette er utført ligger hos revisor/enhetens øverste organ. Sikkerheten ivaretas ved at innsender har rolle/rettighet for innsending av årsregnskapet via Altinn, og ved at det bekreftes at årsregnskapet er fastsatt av kompetent organ.

Brønnøysundregistrene, 28.05.2026



Resultatregnskap

Beløp i: NOK	Note	2023	2022
RESULTATREGNSKAP			
Salgsinntekt	1		
Kostnader			
Lønnskostnad	2		
Annen driftskostnad	1, 2	17	7
Sum kostnader		17	7
Driftsresultat		-17	-7
Finansinntekter og finanskostnader			
Inntekt på investering i tilknyttet selskap		400 000	240 000
Sum finansinntekter		400 000	240 000
Netto finans		400 000	240 000
Ordinært resultat før skattekostnad	1	399 984	239 993
Skattekostnad på resultat	1, 3		
Ordinært resultat etter skattekostnad		399 984	239 993
Årsresultat	1, 4	399 984	239 993
Årsresultat etter minoritetsinteresser		399 984	239 993
Totalresultat		399 984	239 993
Overføringer og disponeringer			
Ordinært utbytte		200 000	200 000
Avsatt til annen egenkapital		199 984	39 993
Sum overføringer og disponeringer		399 984	239 993



Balanse

Beløp i: NOK	Note	2023	2022
BALANSE - EIENDELER			
Anleggsmidler			
Immaterielle eiendeler			
Utsatt skattefordel	3		
Finansielle anleggsmidler			
Investeringer i aksjer og andeler	5	48 000	48 000
Andre langsiktige fordringer	6		
Sum finansielle anleggsmidler	5	48 000	48 000
Sum anleggsmidler		48 000	48 000
Omløpsmidler			
Varer			
Fordringer			
Andre kortsiktige fordringer	6	400 000	240 000
Sum fordringer	6	400 000	240 000
Bankinnskudd, kontanter og lignende			
Bankinnskudd, kontanter o.l.	7	26 407	1 423
Sum bankinnskudd, kontanter og lignende		26 407	1 423
Sum omløpsmidler		426 407	241 423
SUM EIENDELER		474 407	289 423
BALANSE - EGENKAPITAL OG GJELD			
Egenkapital			
Innskutt egenkapital			
Aksjekapital	4, 8	30 000	30 000
Beholdning av egne aksjer	8		
Overkurs	4		
Annen innskutt egenkapital	4	-6 000	-6 000



Balanse

Beløp i: NOK	Note	2023	2022
Sum innskutt egenkapital		24 000	24 000
Opptjent egenkapital			
Annen egenkapital		239 977	39 993
Udekket tap	4		
Sum opptjent egenkapital		239 977	39 993
Sum egenkapital	4	263 977	63 993
Gjeld			
Langsiktig gjeld			
Utsatt skatt	3		
Annen langsiktig gjeld			
Gjeld til kredittinstitusjoner	6		
Langsiktig konserngjeld	6		
Sum langsiktig gjeld		0	0
Kortsiktig gjeld			
Betalbar skatt	3		
Utbytte		210 000	200 000
Annen kortsiktig gjeld		430	25 430
Sum kortsiktig gjeld		210 430	225 430
Sum gjeld		210 430	225 430
SUM EGENKAPITAL OG GJELD		474 407	289 423



Brønnøysundregistrene

ÅRSREGNSKAP FOR REGNSKAPSÅRET 2023 - GENERELL INFORMASJON

Journalnummer: 2024 467065

Enheten

Organisasjonsnummer: 829 883 252
Organisasjonsform: Aksjeselskap
Foretaksnavn: FUTURA GRUPPEN AS
Forretningsadresse: Vestsidenveien 165
3405 LIER

Regnskapsår

Årsregnskapets periode: 01.01.2023 - 31.12.2023

Konsern

Morselskap i konsern: Nei

Regnskapsregler

Regler for små foretak benyttet: Ja
Benyttet ved utarbeidelsen av
årsregnskapet til selskapet: Regnskapslovens alminnelige regler

Årsregnskapet fastsatt av kompetent organ

Bekreftet av representant for selskapet: Barbara Kulawiak
Dato for fastsettelse av årsregnskapet: 29.05.2024

Revisjon

Selskapet har besluttet at årsregnskapet
ikke skal revideres: Ja

Grunnlag for avgivelse

År 2023: Årsregnskap er elektronisk innlevert.
År 2022: Tall er hentet fra elektronisk innlevert årsregnskap fra 2023.

Det er ikke krav til at årsregnskapet m.v. som sendes til Regnskapsregisteret er undertegnet. Kontrollen på at dette er utført ligger hos revisor/enhetens øverste organ. Sikkerheten ivaretas ved at innsender har rolle/rettighet for innsending av årsregnskapet via Altinn, og ved at det bekreftes at årsregnskapet er fastsatt av kompetent organ.

Brønnøysundregistrene, 01.06.2024



Organisasjonsnr: 829 883 252
FUTURA GRUPPEN AS

RESULTATREGNSKAP

Beløp i: NOK	Note	2023	2022
RESULTATREGNSKAP			
Salgsinntekt	1		
Kostnader			
Lønnskostnad	2		
Annen driftskostnad	1, 2	17	7
Sum kostnader		17	7
Driftsresultat		-17	-7
Finansinntekter og finanskostnader			
Inntekt på investering i tilknyttet selskap		400 000	240 000
Sum finansinntekter		400 000	240 000
Netto finans		400 000	240 000
Ordinært resultat før skattekostnad	1	399 984	239 993
Skattekostnad på resultat	1, 3		
Ordinært resultat etter skattekostnad		399 984	239 993
Årsresultat	1, 4	399 984	239 993
Årsresultat etter minoritetsinteresser		399 984	239 993
Totalresultat		399 984	239 993
Overføringer og disponeringer			
Ordinært utbytte		200 000	200 000
Avsatt til annen egenkapital		199 984	39 993
Sum overføringer og disponeringer		399 984	239 993



Organisasjonsnr: 829 883 252
FUTURA GRUPPEN AS

BALANSE

Beløp i: NOK	Note	2023	2022
BALANSE - EIENDELER			
Anleggsmidler			
Immaterielle eiendeler			
Utsatt skattefordel	3		
Finansielle anleggsmidler			
Investeringer i aksjer og andeler	5	48 000	48 000
Andre langsiktige fordringer	6		
Sum finansielle anleggsmidler	5	48 000	48 000
Sum anleggsmidler		48 000	48 000
Omløpsmidler			
Varer			
Fordringer			
Andre kortsiktige fordringer	6	400 000	240 000
Sum fordringer	6	400 000	240 000
Bankinnskudd, kontanter og lignende			
Bankinnskudd, kontanter o. l.	7	26 407	1 423
Sum bankinnskudd, kontanter og lignende		26 407	1 423
Sum omløpsmidler		426 407	241 423
SUM EIENDELER		474 407	289 423
BALANSE - EGENKAPITAL OG GJELD			
Egenkapital			
Innskutt egenkapital			
Aksjekapital	4, 8	30 000	30 000
Beholdning av egne aksjer	8		
Overkurs	4		
Annen innskutt egenkapital	4	-6 000	-6 000
Sum innskutt egenkapital		24 000	24 000
Opptjent egenkapital			
Annen egenkapital		239 977	39 993
Udekket tap	4		



Sum opptjent egenkapital		239 977	39 993
Sum egenkapital	4	263 977	63 993
Gjeld			
Langsiktig gjeld			
Utsatt skatt	3		
Annen langsiktig gjeld			
Gjeld til			
kredittinstitusjoner	6		
Langsiktig konserngjeld	6		
Sum langsiktig gjeld		0	0
Kortsiktig gjeld			
Betalbar skatt	3		
Utbytte		210 000	200 000
Annen kortsiktig gjeld		430	25 430
Sum kortsiktig gjeld		210 430	225 430
Sum gjeld		210 430	225 430
SUM EGENKAPITAL OG GJELD		474 407	289 423



Organisasjonsnr: 829 883 252
FUTURA GRUPPEN AS

NOTEOPPLYSNINGER - SELSKAP - alle poster oppgitt i hele tall

Note

Antall årsverk i regnskapsåret
0.00

<u>Sum</u>	<u>Beløp</u>
<u>Balanseført verdi 31.12.</u>	<u>Varige driftsmidler Immaterielle eiend.</u>

Konsernregnskap

Morselskapet sitt navn

Forretningskontor for morselskapet

Begrunnelse for at datterselskap er utelatt fra konsolideringen

<u>Samlet beløp - tilknyttet selskap</u>	<u>Årets</u>	<u>Fjorårets</u>
--	--------------	------------------

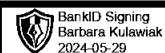
<u>Samlet beløp - foretak i samme konsern</u>	<u>Årets</u>	<u>Fjorårets</u>
---	--------------	------------------

<u>Samlet beløp - foretak i samme konsern</u>	<u>Årets</u>	<u>Fjorårets</u>
---	--------------	------------------

<u>Samlet beløp - felles kontrollert virksomhet</u>	<u>Årets</u>	<u>Fjorårets</u>
---	--------------	------------------

<u>Pantstillelse</u>	<u>Beløp</u>
----------------------	--------------

<u>Beholdning av egne aksjer</u>	<u>Antall</u>	<u>Pålydende</u>	<u>Andel av aksjek.</u>
----------------------------------	---------------	------------------	-------------------------

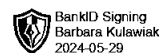


Årsregnskap 2023 Futura Gruppen AS

Resultatregnskap
Balanse
Noter til regnskapet



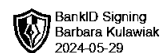
Org.nr.: 829 883 252



RESULTATREGNSKAP

FUTURA GRUPPEN AS

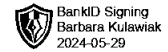
DRIFTSINNEKTER OG DRIFTSKOSTNADER	Note	2023	2022
Annen driftskostnad	1, 2	17	7
Sum driftskostnader		17	7
Driftsresultat		-17	-7
FINANSINNEKTER OG FINANSKOSTNADER			
Inntekt på investering i tilknyttet selskap		400 000	240 000
Resultat av finansposter		400 000	240 000
Resultat før skattekostnad	1	399 984	239 993
Resultat		399 984	239 993
EKSTRAORDINÆRE INNEKTER OG KOSTNADER			
Årsresultat	1, 4	399 984	239 993
OVERFØRINGER			
Avsatt til utbytte		200 000	200 000
Avsatt til annen egenkapital		199 984	39 993
Sum overføringer		399 984	239 993



BALANSE

FUTURA GRUPPEN AS

EIENDELER	Note	2023	2022
ANLEGGSMIDLER			
IMMATERIELLE EIENDELER			
VARIGE DRIFTSMIDLER			
FINANSIELLE ANLEGGSMIDLER			
Investeringer i aksjer og andeler	5	48 000	48 000
Sum finansielle anleggsmidler	5	48 000	48 000
Sum anleggsmidler		48 000	48 000
OMLØPSMIDLER			
FORDRINGER			
Andre kortsiktige fordringer	6	400 000	240 000
Sum fordringer	6	400 000	240 000
INVESTERINGER			
Bankinnskudd, kontanter o.l.	7	26 407	1 423
Sum omløpsmidler		426 407	241 423
Sum eiendeler		474 407	289 423



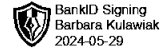
BALANSE

FUTURA GRUPPEN AS

EGENKAPITAL OG GJELD	Note	2023	2022
EGENKAPITAL			
INNSKUTT EGENKAPITAL			
Aksjekapital	4, 8	30 000	30 000
Annen innskutt egenkapital	4	-6 000	-6 000
Sum innskutt egenkapital		24 000	24 000
OPPTJENT EGENKAPITAL			
Annen egenkapital		239 977	39 993
Sum opptjent egenkapital		239 977	39 993
Sum egenkapital	4	263 977	63 993
GJELD			
AVSETNING FOR FORPLIKTELSER			
ANNEN LANGSIKTIG GJELD			
KORTSIKTIG GJELD			
Utbytte		210 000	200 000
Annen kortsiktig gjeld		430	25 430
Sum kortsiktig gjeld		210 430	225 430
Sum gjeld		210 430	225 430
Sum egenkapital og gjeld		474 407	289 423

Lier, 29.05.2024
Styret i Futura Gruppen AS

Barbara Kulawiak
styreleder/daglig leder



Note 1 Regnskapsprinsipper

Årsregnskapet er satt opp i samsvar med regnskapsloven og NRS 8 - God regnskapsskikk for små foretak.

DRIFTSINNETEKTER

Inntektsføring ved salg av varer skjer på leveringstidspunktet. Tjenester inntektsføres etter hvert som de leveres.

SKATT

Skattekostnaden i resultatregnskapet omfatter både periodens betalbare skatt og endring i utsatt skatt. Utsatt skatt er beregnet med 22 % på grunnlag av de midlertidige forskjeller som eksisterer mellom regnskapsmessige og skattemessige verdier, samt ligningsmessig underskudd til fremføring ved utgangen av regnskapsåret. Skatteøkende og skattereduserende midlertidige forskjeller som reverserer eller kan reverseres i samme periode er utlignet og nettoført.

KLASSIFISERING OG VURDERING AV OMLØPSMIDLER

Omløpsmidler og kortsiktig gjeld omfatter normalt poster som forfaller til betaling innen ett år etter balansedagen, samt poster som knytter seg til varekretsløpet. Omløpsmidler vurderes til laveste verdi av anskaffelseskost og virkelig verdi.

AKSJER I DATTERSELSKAP

Datterselskap vurderes etter kostmetoden i selskapsregnskapet. Investeringen er vurdert til anskaffelseskost for aksjene med mindre nedskrivning har vært nødvendig. Det er foretatt nedskrivning til virkelig verdi når verdifall skyldes årsaker som ikke kan forventes å være forbigående og det må anses nødvendig etter god regnskapsskikk. Nedskrivninger er reversert når grunnlaget for nedskrivning ikke lenger er til stede.

Utbytte, konsernbidrag og andre utdelinger fra datterselskap er inntektsført samme år som det er avsatt i givers regnskap. Overstiger utbytte / konsernbidraget andelen av opptjent resultat etter anskaffelsestidspunktet, representerer den overskytende del tilbakebetaling av investert kapital, og utdelingene er fratrukket investeringens verdi i balansen til morselskapet.

FORDRINGER

Kundefordringer og andre fordringer oppføres til pålydende etter fradrag for avsetning til forventet tap. Avsetning til tap gjøres på grunnlag av en individuell vurdering av de enkelte fordringene.

Note 2 Lønnskostnader og ytelser, godtgjørelser til daglig leder, styret og revisor

Selskapet har ingen ansatte

REVISOR

Revisor ble fravalgt ved stiftelse.



Note 3 Skatt

Årets skattekostnad	2023	2022
Resultatført skatt på ordinært resultat:		
Betalbar skatt	0	0
Endring i utsatt skattefordel	0	0
Skattekostnad ordinært resultat	0	0
Skattepliktig inntekt:		
Resultat før skatt	399 984	239 993
Permanente forskjeller	-400 000	-246 000
Skattepliktig inntekt	-17	-6 007
Betalbar skatt i balansen:		
Betalbar skatt på årets resultat	0	0
Sum betalbar skatt i balansen	0	0

Skatteeffekten av midlertidige forskjeller og underskudd til fremføring som har gitt opphav til utsatt skatt og utsatte skattefordeler, spesifisert på typer av midlertidige forskjeller

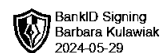
	2023	2022	Endring
Akkumulert fremførbart underskudd	-6 024	-6 007	17
Inngår ikke i beregningen av utsatt skatt	6 024	6 007	-17
Utsatt skattefordel (22 %)	0	0	0

Note 4 Egenkapital

	Aksjekapital	Overkurs-fond	Annen innskutt egenkapital	Annen egenkapital	Sum egenkapital
Pr. 31.12.2022	30 000	0	-6 000	39 993	63 993
Pr. 18.08.2023Stiftelse	30 000	0	-6 000	39 993	63 993
Årets resultat				399 984	399 984
Avsatt utbytte				200 000	200 000
Pr 31.12.2023	30 000	0	-6 000	239 977	263 977

Note 5 Aksjer og andeler i andre selskap

Firma	Anskaffelsestidspunkt	Forretningskontor	Eier/stemmeandel	Egenkapital i følge siste årsregnskap	Årsresultat i følge siste årsregnskap
Promo Group AS	2021	Lierstranda	20 %	579 553	2 017 636



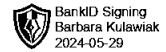
Note 6 Fordringer og gjeld

2023

Gjeld som er sikret ved pant utgjør kr. 0. Balanseført verdi av de pansatte eiendelene utgjør kr. 0.

Note 7 Bankinnskudd

Innestående midler på skattetrekkskonto (bundne midler) er på kr. 0. Skyldig skattetrekk pr. 31.12. er kr 0,-
...-



Note 8 Aksjonærer

AKSJEKAPITALEN I FUTURA GRUPPEN AS PR. 31.12 BESTÅR AV:

	Antall	Pålydende	Bokført
Ordinære aksjer	100	300,0	30 000
Sum	100		30 000

EIERSTRUKTUR

De største aksjonærene i % pr. 31.12 var:

	Ordinære	Eierandel	Stemmeandel
Barbara Kulawiak	100	100,0	100,0

AKSJER EIET AV MEDLEMMER I STYRET OG DAGLIG LEDER:

Navn	Verv	Ordinære
Barbara Kulawiak	styreleder/daglig leder	100
Totalt antall aksjer		100