



ÅRSREGNSKAPET FOR REGNSKAPSÅRET 2023 - GENERELL INFORMASJON

Enheten

Organisasjonsnummer: 992 815 671
Organisasjonsform: Aksjeselskap
Foretaksnavn: GRANUM HOLDING II AS
Forretningsadresse: Tranebærstien 1
1528 MOSS

Regnskapsår

Årsregnskapets periode: 01.01.2023 - 31.12.2023

Konsern

Morselskap i konsern: Nei

Regnskapsregler

Regler for små foretak benyttet: Ja
Benyttet ved utarbeidelsen av årsregnskapet til selskapet: Regnskapslovens alminnelige regler

Årsregnskapet fastsatt av kompetent organ

Bekreftet av representant for selskapet: Thomas Thorkildsen
Dato for fastsettelse av årsregnskapet: 25.06.2024

Grunnlag for avgivelse

År 2023: Årsregnskapet er elektronisk innlevert
År 2022: Tall er hentet fra elektronisk innlevert årsregnskap fra 2023

Det er ikke krav til at årsregnskapet m.v. som sendes til Regnskapsregisteret er undertegnet. Kontrollen på at dette er utført ligger hos revisor/enhetens øverste organ. Sikkerheten ivaretas ved at innsender har rolle/rettighet for innsending av årsregnskapet via Altinn, og ved at det bekreftes at årsregnskapet er fastsatt av kompetent organ.

Brønnøysundregistrene, 06.07.2025



Resultatregnskap

Beløp i: NOK	Note	2023	2022
RESULTATREGNSKAP			
Inntekter			
Annen driftsinntekt		368 000	44 000
Sum inntekter		368 000	44 000
Kostnader			
Lønnskostnad	1		
Annen driftskostnad		65 523	33 869
Sum kostnader		65 523	33 869
Driftsresultat		302 477	10 132
Finansinntekter og finanskostnader			
Inntekt på investering i tilknyttet selskap			6 208 000
Sum finansinntekter			6 208 000
Annen rentekostnad		349 075	40 266
Sum finanskostnader		349 075	40 266
Netto finans		-349 075	6 167 734
Ordinært resultat før skattekostnad		-46 598	6 177 866
Skattekostnad på resultat	2		20 475
Ordinært resultat etter skattekostnad		-46 598	6 157 391
Årsresultat		-46 598	6 157 391
Årsresultat etter minoritetsinteresser		-46 598	6 157 391
Totalresultat		-46 598	6 157 391
Overføringer og disponeringer			
Avsatt til annen egenkapital			6 157 391
Overført fra annen egenkapital		-46 598	
Sum overføringer og disponeringer		-46 598	6 157 391



Balanse

Beløp i: NOK	Note	2023	2022
BALANSE - EIENDELER			
Anleggsmidler			
Immaterielle eiendeler			
Varige driftsmidler			
Tomter, bygninger o.a. fast eiendom		7 689 427	7 689 427
Sum varige driftsmidler		7 689 427	7 689 427
Finansielle anleggsmidler			
Investeringer i aksjer og andeler	3	2 515 000	2 515 000
Andre langsiktige fordringer	4	2 571 991	2 571 991
Sum finansielle anleggsmidler		5 086 991	5 086 991
Sum anleggsmidler		12 776 418	12 776 418
Omløpsmidler			
Varer			
Fordringer			
Andre kortsiktige fordringer	4	970 178	1 119 094
Sum fordringer		970 178	1 119 094
Bankinnskudd, kontanter og lignende			
Bankinnskudd, kontanter o.l.		1 265	55 673
Sum bankinnskudd, kontanter og lignende		1 265	55 673
Sum omløpsmidler		971 443	1 174 767
SUM EIENDELER		13 747 861	13 951 185
BALANSE - EGENKAPITAL OG GJELD			
Egenkapital			
Innskutt egenkapital			
Aksjekapital	5, 6	1 000 000	1 000 000



Balanse

Beløp i: NOK	Note	2023	2022
Overkurs	6	4 000	4 000
Sum innskutt egenkapital		1 004 000	1 004 000
Opptjent egenkapital			
Annen egenkapital	6	7 517 816	7 564 415
Sum opptjent egenkapital		7 517 816	7 564 415
Sum egenkapital		8 521 816	8 568 415
Gjeld			
Langsiktig gjeld			
Annen langsiktig gjeld			
Gjeld til kredittinstitusjoner		4 911 064	4 992 447
Øvrig langsiktig gjeld	4	312 075	362 075
Sum annen langsiktig gjeld		5 223 139	5 354 522
Sum langsiktig gjeld		5 223 139	5 354 522
Kortsiktig gjeld			
Leverandørgjeld		2 906	7 773
Betalbar skatt	2		20 475
Annen kortsiktig gjeld	4		
Sum kortsiktig gjeld		2 906	28 248
Sum gjeld		5 226 045	5 382 770
SUM EGENKAPITAL OG GJELD		13 747 861	13 951 185



Brønnøysundregistrene

ÅRSREGNSKAP FOR REGNSKAPSÅRET 2023 - GENERELL INFORMASJON

Journalnummer: 2024 558139

Enheten

Organisasjonsnummer: 992 815 671
Organisasjonsform: Aksjeselskap
Foretaksnavn: GRANUM HOLDING II AS
Forretningsadresse: Tranebørstien 1
1528 MOSS

Regnskapsår

Årsregnskapets periode: 01.01.2023 - 31.12.2023

Konsern

Morselskap i konsern: Nei

Regnskapsregler

Regler for små foretak benyttet: Ja
Benyttet ved utarbeidelsen av
årsregnskapet til selskapet: Regnskapslovens alminnelige regler

Årsregnskapet fastsatt av kompetent organ

Bekreftet av representant for selskapet: Thomas Thorkildsen
Dato for fastsettelse av årsregnskapet: 25.06.2024

Revisjon

Selskapet har besluttet at årsregnskapet
ikke skal revideres: Ja
Årsregnskapet er utarbeidet av ekstern
autorisert regnskapsfører: Ja
Ekstern autorisert regnskapsfører har i
løpet av regnskapsåret bistått ved den
løpende regnskapsføringen eller utført
andre tjenester for selskapet enn å
utarbeide årsregnskapet: Ja

Grunnlag for avgivelse

År 2023: Årsregnskap er elektronisk innlevert.
År 2022: Tall er hentet fra elektronisk innlevert årsregnskap fra 2023.

Det er ikke krav til at årsregnskapet m.v. som sendes til Regnskapsregisteret er undertegnet. Kontrollen på at dette er utført ligger hos revisor/enhetens øverste organ. Sikkerheten ivaretas ved at innsender har rolle/rettighet for innsending av årsregnskapet via Altinn, og ved at det bekreftes at årsregnskapet er fastsatt av kompetent organ.

Brønnøysundregistrene, 27.06.2024

Brønnøysundregistrene
Postadresse: Postboks 900, 8910 Brønnøysund
Telefon: 75 00 75 00
E-post: firmapost@brreg.no Internett: www.brreg.no
Organisasjonsnummer: 974 760 673



Organisasjonsnr: 992 815 671
GRANUM HOLDING II AS

RESULTATREGNSKAP

Beløp i: NOK	Note	2023	2022
RESULTATREGNSKAP			
Inntekter			
Annen driftsinntekt		368 000	44 000
Sum inntekter		368 000	44 000
Kostnader			
Lønnskostnad	1		
Annen driftskostnad		65 523	33 869
Sum kostnader		65 523	33 869
Driftsresultat		302 477	10 132
Finansinntekter og finanskostnader			
Inntekt på investering i tilknyttet selskap			6 208 000
Sum finansinntekter			6 208 000
Annen rentekostnad		349 075	40 266
Sum finanskostnader		349 075	40 266
Netto finans		-349 075	6 167 734
Ordinært resultat før skattekostnad			
Skattekostnad på resultat	2	-46 598	6 177 866
Ordinært resultat etter skattekostnad		-46 598	6 157 391
Årsresultat		-46 598	6 157 391
Årsresultat etter minoritetsinteresser		-46 598	6 157 391
Totalresultat		-46 598	6 157 391
Overføringer og disponeringer			
Avsatt til annen egenkapital			6 157 391
Overført fra annen egenkapital		-46 598	
Sum overføringer og disponeringer		-46 598	6 157 391



Organisasjonsnr: 992 815 671
GRANUM HOLDING II AS

BALANSE

Beløp i: NOK	Note	2023	2022
--------------	------	------	------

BALANSE - EIENDELER

Anleggsmidler Immaterielle eiendeler

Varige driftsmidler

Tomter, bygninger o.a.

fast eiendom

7 689 427

7 689 427

Sum varige driftsmidler

7 689 427

7 689 427

Finansielle anleggsmidler

Investeringer i aksjer og
andeler

3

2 515 000

2 515 000

Andre langsiktige

fordringer

4

2 571 991

2 571 991

Sum finansielle

anleggsmidler

5 086 991

5 086 991

Sum anleggsmidler

12 776 418

12 776 418

Omløpsmidler

Varer

Fordringer

Andre kortsiktige

fordringer

4

970 178

1 119 094

Sum fordringer

970 178

1 119 094

Bankinnskudd, kontanter og lignende

Bankinnskudd, kontanter o.

l.

1 265

55 673

Sum bankinnskudd,

kontanter og lignende

1 265

55 673

Sum omløpsmidler

971 443

1 174 767

SUM EIENDELER

13 747 861

13 951 185

BALANSE - EGENKAPITAL OG GJELD

Egenkapital

Innskutt egenkapital

Aksjekapital

5, 6

1 000 000

1 000 000

Overkurs

6

4 000

4 000

Sum innskutt egenkapital

1 004 000

1 004 000

Opptjent egenkapital



Annen egenkapital	6	7 517 816	7 564 415
Sum opptjent egenkapital		7 517 816	7 564 415
Sum egenkapital		8 521 816	8 568 415
Gjeld			
Langsiktig gjeld			
Annen langsiktig gjeld			
Gjeld til			
kredittinstitusjoner		4 911 064	4 992 447
Øvrig langsiktig gjeld	4	312 075	362 075
Sum annen langsiktig gjeld		5 223 139	5 354 522
Sum langsiktig gjeld		5 223 139	5 354 522
Kortsiktig gjeld			
Leverandørgjeld		2 906	7 773
Betalbar skatt	2		20 475
Annen kortsiktig gjeld	4		
Sum kortsiktig gjeld		2 906	28 248
Sum gjeld		5 226 045	5 382 770
SUM EGENKAPITAL OG GJELD		13 747 861	13 951 185



Organisasjonsnr: 992 815 671
GRANUM HOLDING II AS

NOTEOPPLYSNINGER - SELSKAP - alle poster oppgitt i hele tall

Note

1

Antall årsverk i regnskapsåret
0.00

Sum Beløp

Balanseført verdi 31.12. Varige driftsmidler Immaterielle eiend.

Konsernregnskap

Morselskapet sitt navn

Forretningskontor for morselskapet

Begrunnelse for at datterselskap er utelatt fra konsolideringen

Samlet beløp - tilknyttet selskap Årets Fjorårets


Samlet beløp - foretak i samme konsern Årets Fjorårets

Samlet beløp - foretak i samme konsern Årets Fjorårets

Samlet beløp - felles kontrollert virksomhet Årets Fjorårets

Pantstillelse Beløp

Beholdning av egne aksjer Antall Pålydende Andel av aksjek.



Årsregnskap 2023 Granum Holding II AS


**Resultatregnskap
Balanse
Noter til regnskapet**

Org.nr.: 992 815 671



Resultatregnskap Granum Holding II AS


Driftsinntekter og driftskostnader	Note	2023	2022
Annen driftsinntekt		368 000	44 000
Sum driftsinntekter		368 000	44 000
Annen driftskostnad		65 523	33 869
Sum driftskostnader		65 523	33 869
Driftsresultat		302 477	10 132
Finansinntekter og finanskostnader			
Inntekt på investering i tilknyttet selskap		0	6 208 000
Annen rentekostnad		349 075	40 266
Resultat av finansposter		-349 075	6 167 734
Resultat før skattekostnad		-46 598	6 177 866
Skattekostnad på resultat	2	0	20 475
Resultat		-46 598	6 157 391
Årsresultat		-46 598	6 157 391
Overføringer			
Avsatt til annen egenkapital		0	6 157 391
Overført fra annen egenkapital		46 598	0
Sum overføringer		-46 598	6 157 391



Balanse

Granum Holding II AS

Eiendeler	Note	2023	2022
Anleggsmidler			
Varige driftsmidler			
Tomter, bygninger o.a. fast eiendom		7 689 427	7 689 427
Sum varige driftsmidler		7 689 427	7 689 427
Finansielle anleggsmidler			
Investeringer i aksjer og andeler	3	2 515 000	2 515 000
Andre langsiktige fordringer	4	2 571 991	2 571 991
Sum finansielle anleggsmidler		5 086 991	5 086 991
Sum anleggsmidler		12 776 418	12 776 418
Omløpsmidler			
Fordringer			
Andre kortsiktige fordringer	4	970 178	1 119 094
Sum fordringer		970 178	1 119 094
Bankinnskudd, kontanter o.l.		1 265	55 673
Sum omløpsmidler		971 443	1 174 767
Sum eiendeler		13 747 861	13 951 185



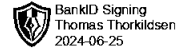
Balanse

Granum Holding II AS

Egenkapital og gjeld	Note	2023	2022
Innskutt egenkapital			
Aksjekapital	5, 6	1 000 000	1 000 000
Overkurs	6	4 000	4 000
Sum innskutt egenkapital		1 004 000	1 004 000
Opptjent egenkapital			
Annen egenkapital	6	7 517 816	7 564 415
Sum opptjent egenkapital		7 517 816	7 564 415
Sum egenkapital		8 521 816	8 568 415
Gjeld			
Annen langsiktig gjeld			
Gjeld til kredittinstitusjoner		4 911 064	4 992 447
Øvrig langsiktig gjeld	4	312 075	362 075
Sum annen langsiktig gjeld		5 223 139	5 354 522
Kortsiktig gjeld			
Leverandørgjeld		2 906	7 773
Betalbar skatt	2	0	20 475
Sum kortsiktig gjeld		2 906	28 248
Sum gjeld		5 226 045	5 382 770
Sum egenkapital og gjeld		13 747 861	13 951 185

Moss, 24.06.2024
Styret i Granum Holding II AS

Thomas Thorkildsen
styreleder/daglig leder



Granum Holding II AS

Noter til regnskapet pr 31.12.2023

Regnskapsprinsipper

Årsregnskapet er satt opp i samsvar med regnskapsloven. Det er utarbeidet etter norske regnskapsstandarder for små foretak.

Driftsinntekter og kostnader

Inntektsføring skjer etter opptjeningsprinsippet som normalt vil være leveringstidspunktet for varer og tjenester. Kostnader medtas etter sammenstillingsprinsippet, dvs. at kostnader medtas i samme periode som tilhørende inntekter inntektsføres.

Hovedregel for vurdering og klassifisering av eiendeler og gjeld

Eiendeler bestemt til varig eie eller bruk er klassifisert som anleggsmidler. Andre eiendeler er klassifisert som omløpsmidler. Fordringer som skal tilbakebetales innen et år er uansett klassifisert som omløpsmidler. Ved klassifisering av kortsiktig og langsiktig gjeld er analoge kriterier lagt til grunn.

Anleggsmidler vurderes til anskaffelseskost, men nedskrives til virkelig verdi når verdifallet forventes ikke å være forbigående. Anleggsmidler med begrenset økonomisk levetid avskrives planmessig. Langsiktig gjeld balanseføres til nominelt mottatt beløp på etableringstidspunktet.

Omløpsmidler vurderes til laveste av anskaffelseskost og virkelig verdi. Kortsiktig gjeld balanseføres til nominelt mottatt beløp på etableringstidspunktet.

Enkelte poster er vurdert etter andre regler. Postene det gjelder vil være blant de postene som omhandles nedenfor.

Aksjer og andeler i tilknyttet selskap og datterselskap

Investeringer i tilknyttet selskap er vurdert etter kostmetoden. Tilsvarende gjelder for datterselskap i selskapsregnskapet.

Fordringer

Kundefordringer og andre fordringer oppføres til pålydende etter fradrag for avsetning til forventet tap. Avsetning til tap gjøres på grunnlag av en individuell vurdering av de enkelte fordringene. I tillegg gjøres det for øvrige kundefordringer en uspesifisert avsetning for å dekke antatt tap.

Skatt

Skattekostnaden i resultatregnskapet omfatter både periodens betalbare skatt og endring i utsatt skatt. Utsatt skatt er beregnet med 22% på grunnlag av de midlertidige forskjeller som eksisterer mellom regnskapsmessige og skattemessige verdier, samt ligningsmessig underskudd til fremføring ved utgangen av regnskapsåret. Skatteøkende og skattereduserende midlertidige forskjeller som reverserer eller kan reversere i samme periode er utlignet og nettoført. Utsatt skatt på merverdier i forbindelse med oppkjøp av datterselskap blir ikke utlignet.



Granum Holding II AS

Noter til regnskapet pr 31.12.2023

Note 1 Lønnskostnader, antall ansatte, godtgjørelser, lån til ansatte m.m.

Selskapet har ingen ansatte i 2023 og har således ikke krav til obligatorisk tjenestepensjon.

Note 2 Skatt

Årets skattekostnad	2023	2022
Resultatført skatt på ordinært resultat:		
Betalbar skatt	0	20 475
Endring i utsatt skattefordel	0	0
Skattekostnad ordinært resultat	0	20 475
Skattepliktig inntekt:		
Resultat før skatt	-46 598	6 177 866
Permanente forskjeller	254	-6 021 760
Anvendelse av fremførbart underskudd	0	-63 038
Skattepliktig inntekt	-46 344	93 068
Betalbar skatt i balansen:		
Betalbar skatt på årets resultat	0	20 475
Sum betalbar skatt i balansen	0	20 475

Skatteeffekten av midlertidige forskjeller og underskudd til fremføring som har gitt opphav til utsatt skatt og utsatte skattefordeler, spesifisert på typer av midlertidige forskjeller


	2023	2022	Endring
Akkumulert fremførbart underskudd	-46 344	0	46 344
Inngår ikke i beregningen av utsatt skatt	46 344	0	-46 344
Utsatt skattefordel / skatt (22%)	0	0	0

I henhold til God regnskapsskikk for små foretak balanseføres ikke utsatt skattefordel.

Note 3 Langsiktig investering i tilknyttet selskaper

	Balanseført	Eierandel	Egenkapital	Resultat
	verdi 31.12	stemmeandel	siste år	siste år
Aksjer Granum AS	2 500 000	30,2%	60 089 904	-8 666 683
Aksjer Thorder	15 000	50,0%	-1 658	-10 570

Selskapet har forretningsadresse i Tranebærstien 1, 1525 Moss.



Granum Holding II AS

Noter til regnskapet pr 31.12.2023

Note 4 Mellomværende med nærstående

	2023	2022
Gjeld til personlige eiere, styremedlemmer mv.	312 075	312 075
Lån til personlig eiere, styremedlemmer mv.	140 000	140 000
Fordring Kongensgate 5 Moss AS	926 084	0
Fordring Thorder AS	2 431 991	2 431 991
Granum AS utbytte	44 094	1 119 094

Note 5 Aksjonærtabell

Aksjekapitalen i Granum Holding II AS pr. 31.12.2023 består av følgende aksjeklasser:

	Antall	Pålydende	Bokført
Ordinære-aksjer	1 000	1 000,00	1 000 000,00
Sum	1 000	1 000,00	1 000 000,00

Eierstruktur

De største aksjonærene i % pr. 31.12 var:

	Ordinære	Eierandel
Thomas Thorkildsen	1 000	100,0%
Totalt antall aksjer	1 000	100,0%

Navn	Verv	Ordinære
Thomas Thorkildsen	styrets leder	1 000

Note 6 Egenkapital

	Aksjekapital	Overkurs	Annen egenkapital/ Udekket tap	Sum
Egenkapital 01.01.2023	1 000 000	4 000	7 564 415	8 568 415
Årets resultat			-46 598	-46 598
Egenkapital 31.12.2023	1 000 000	4 000	7 517 816	8 521 816