



ÅRSREGNSKAPET FOR REGNSKAPSÅRET 2023 - GENERELL INFORMASJON

Enheten

Organisasjonsnummer:	975 824 845
Organisasjonsform:	Interkommunalt selskap
Foretaksnavn:	SØNDRE HELGELAND MILJØVERK
Forretningsadresse:	Åremvegen 99 8664 MOSJØEN

Regnskapsår

Årsregnskapets periode:	01.01.2023 - 31.12.2023
-------------------------	-------------------------

Konsern

Mørselskap i konsern:	Ja
Konsernregnskap lagt ved:	Ja

Regnskapsregler

Regler for små foretak benyttet:	Nei
Benyttet ved utarbeidelsen av årsregnskapet til selskapet:	Regnskapslovens alminnelige regler
Benyttet ved utarbeidelsen av årsregnskapet til konsernet:	Regnskapslovens alminnelige regler

Årsregnskapet fastsatt av kompetent organ

Bekreftet av representant for selskapet:	Wiliiam Puntervold
Dato for fastsettelse av årsregnskapet:	19.03.2024

Grunnlag for avgivelse

År 2023: Årsregnskapet er elektronisk innlevert
År 2022: Tall er hentet fra elektronisk innlevert årsregnskap fra 2023

Det er ikke krav til at årsregnskapet m.v. som sendes til Regnskapsregisteret er undertegnet. Kontrollen på at dette er utført ligger hos revisor/enhetens øverste organ. Sikkerheten ivaretas ved at innsender har rolle/rettighet for innsending av årsregnskapet via Altinn, og ved at det bekreftes at årsregnskapet er fastsatt av kompetent organ.

Brønnøysundregistrene, 06.08.2025



Resultatregnskap

Beløp i: NOK	Note	2023	2022
RESULTATREGNSKAP			
Inntekter			
Inntekter fra husholdning		86 200 000	75 888 000
Inntekter fra næring		39 686 000	41 283 000
Sum inntekter		125 886 000	117 171 000
Kostnader			
Materialer, varer, fremmedytelser		4 976 000	3 835 000
Transport- og behandlingskostnader		44 483 000	39 370 000
Lønnskostnad		28 572 000	27 459 000
Avskrivning på varige driftsmidler og immaterielle eiendeler		11 295 000	11 340 000
Annen driftskostnad		30 754 000	31 412 000
Sum kostnader		120 080 000	113 416 000
Driftsresultat		5 806 000	3 755 000
Finansinntekter og finanskostnader			
Annen finansinntekt		3 732 000	1 135 000
Sum finansinntekter		3 732 000	1 135 000
Annen finanskostnad		2 495 000	1 509 000
Sum finanskostnader		2 495 000	1 509 000
Netto finans		1 237 000	-374 000
Ordinært resultat før skattekostnad		7 043 000	3 381 000
Skattekostnad på ordinært resultat		-69 000	361 000
Ordinært resultat etter skattekostnad		7 112 000	3 020 000
Årsresultat		7 112 000	3 020 000
Overføringer og disponeringer			
Overføringer til/fra annen egenkapital		7 111 000	3 020 000
Sum overføringer og disponeringer		7 111 000	3 020 000



Balanse

Beløp i: NOK	Note	2023	2022
BALANSE - EIENDELER			
Anleggsmidler			
Immaterielle eiendeler			
Utsatt skattefordel		1 738 000	1 509 000
Sum immaterielle eiendeler		1 738 000	1 509 000
Varige driftsmidler			
Tomter, bygninger og annen fast eiendom		48 292 000	47 399 000
Maskiner og anlegg		32 794 000	29 630 000
Driftsløsøre, inventar, verktøy, kontormaskiner og lignende		329 000	483 000
Sum varige driftsmidler		81 415 000	77 512 000
Finansielle anleggsmidler			
Investering i datterselskap		7 216 000	7 216 000
Investeringer i tilknyttet selskap		920 000	920 000
Investeringer i aksjer og andeler		13 823 000	13 734 000
Sum finansielle anleggsmidler		21 959 000	21 870 000
Sum anleggsmidler		105 112 000	100 891 000
Omløpsmidler			
Varer			
Varer		1 856 000	1 482 000
Sum varer		1 856 000	1 482 000
Fordringer			
Kundefordringer		9 074 000	6 274 000
Andre fordringer		2 541 000	4 427 000
Sum fordringer		11 615 000	10 701 000
Bankinnskudd, kontanter og lignende			
Bankinnskudd, kontanter og lignende		38 842 000	29 974 000
Sum bankinnskudd, kontanter og lignende		38 842 000	29 974 000
Sum omløpsmidler		52 313 000	42 157 000



Balanse

Beløp i: NOK	Note	2023	2022
SUM EIENDELER		157 425 000	143 048 000
BALANSE - EGENKAPITAL OG GJELD			
Egenkapital			
Innskutt egenkapital			
Selskapskapital		1 501 000	1 501 000
Sum innskutt egenkapital		1 501 000	1 501 000
Opptjent egenkapital			
Annen egenkapital		50 726 000	43 615 000
Sum opptjent egenkapital		50 726 000	43 615 000
Sum egenkapital		52 227 000	45 116 000
Gjeld			
Langsiktig gjeld			
Pensjonsforpliktelser		3 061 000	5 248 000
Andre avsetninger for forpliktelser		32 422 000	24 615 000
Sum avsetninger for forpliktelser		35 483 000	29 863 000
Annen langsiktig gjeld			
Gjeld til kredittinstitusjoner		54 776 000	48 731 000
Sum annen langsiktig gjeld		54 776 000	48 731 000
Sum langsiktig gjeld		90 259 000	78 594 000
Kortsiktig gjeld			
Leverandørgjeld		9 387 000	13 591 000
Betalbar skatt		159 000	87 000
Skyldige offentlige avgifter		1 499 000	1 353 000
Annen kortsiktig gjeld		3 894 000	4 306 000
Sum kortsiktig gjeld		14 939 000	19 337 000
Sum gjeld		105 198 000	97 931 000
SUM EGENKAPITAL OG GJELD		157 425 000	143 047 000



Konsernets resultatregnskap

Beløp i: NOK	Note	2023	2022
RESULTATREGNSKAP			
Inntekter			
Inntekter fra husholdning		86 200 000	75 888 000
Inntekter fra næring		76 825 000	72 309 000
Sum inntekter		163 025 000	148 197 000
Kostnader			
Materialer, varer, fremmedytelser		20 300 000	15 599 000
Transport- og behandlingskostnader		44 483 000	39 370 000
Lønnskostnad		38 763 000	36 767 000
Avskrivning på varige driftsmidler og immaterielle eiendeler		14 843 000	14 316 000
Annen driftskostnad		36 768 000	36 912 000
Sum kostnader		155 157 000	142 964 000
Driftsresultat		7 868 000	5 233 000
Finansinntekter og finanskostnader			
Inntekt på investering i datterselskap og tilknyttet selskap		45 000	-266 000
Annen finansinntekt		3 990 000	1 347 000
Sum finansinntekter		4 035 000	1 081 000
Annen finanskostnad		2 837 000	1 695 000
Sum finanskostnader		2 837 000	1 695 000
Netto finans		1 198 000	-614 000
Ordinært resultat før skattekostnad		9 066 000	4 619 000
Skattekostnad på ordinært resultat		370 000	696 000
Ordinært resultat etter skattekostnad		8 696 000	3 923 000
Årsresultat		8 696 000	3 923 000
Overføringer og disponeringer			
Herav til minoritetsinteresser		154 000	117 000
Årsresultat til majoritetsinteressene		8 541 000	3 808 000
Sum overføringer og disponeringer		8 695 000	3 925 000



Konsernets resultatregnskap

Beløp i: NOK	Note	2023	2022
---------------------	-------------	-------------	-------------



Konsernets balanse

Beløp i: NOK	Note	2023	2022
BALANSE - EIENDELER			
Anleggsmidler			
Immaterielle eiendeler			
Utsatt skattefordel		1 956 000	1 673 000
Sum immaterielle eiendeler		1 956 000	1 673 000
Varige driftsmidler			
Tomter, bygninger og annen fast eiendom		48 352 000	47 463 000
Maskiner og anlegg		43 465 000	41 933 000
Driftsløsøre, inventar, verktøy, kontormaskiner og lignende		2 290 000	2 920 000
Sum varige driftsmidler		94 107 000	92 316 000
Finansielle anleggsmidler			
Investeringer i tilknyttet selskap		447 000	402 000
Investeringer i aksjer og andeler		13 823 000	13 734 000
Sum finansielle anleggsmidler		14 270 000	14 136 000
Sum anleggsmidler		110 333 000	108 125 000
Omløpsmidler			
Varer			
Varer		2 138 000	1 697 000
Sum varer		2 138 000	1 697 000
Fordringer			
Kundefordringer		14 177 000	10 835 000
Andre fordringer		3 127 000	5 489 000
Sum fordringer		17 304 000	16 324 000
Bankinnskudd, kontanter og lignende			
Bankinnskudd, kontanter og lignende		48 503 000	34 452 000
Sum bankinnskudd, kontanter og lignende		48 503 000	34 452 000
Sum omløpsmidler		67 945 000	52 473 000
SUM EIENDELER		178 278 000	160 598 000



Konsernets balanse

Beløp i: NOK	Note	2023	2022
BALANSE - EGENKAPITAL OG GJELD			
Egenkapital			
Innskutt egenkapital			
Selskapskapital		1 501 000	1 501 000
Sum innskutt egenkapital		1 501 000	1 501 000
Opptjent egenkapital			
Annen egenkapital		58 104 000	49 563 000
Minoritetsinteresser		1 665 000	1 511 000
Sum opptjent egenkapital		59 769 000	51 074 000
Sum egenkapital		61 270 000	52 575 000
Gjeld			
Langsiktig gjeld			
Pensjonsforpliktelser		5 170 000	7 652 000
Andre avsetninger for forpliktelser		32 422 000	24 615 000
Sum avsetninger for forpliktelser		37 592 000	32 267 000
Annen langsiktig gjeld			
Gjeld til kredittinstitusjoner		57 860 000	53 160 000
Sum annen langsiktig gjeld		57 860 000	53 160 000
Sum langsiktig gjeld		95 452 000	85 427 000
Kortsiktig gjeld			
Leverandørgjeld		12 481 000	15 290 000
Betalbar skatt		654 000	235 000
Skyldige offentlige avgifter		2 618 000	1 787 000
Annen kortsiktig gjeld		5 803 000	5 283 000
Sum kortsiktig gjeld		21 556 000	22 595 000
Sum gjeld		117 008 000	108 022 000
SUM EGENKAPITAL OG GJELD		178 278 000	160 597 000



Til generalforsamlingen i Søndre Helgeland Miljøverk IKS

Uavhengig revisors beretning

Konklusjon

Vi har revidert årsregnskapet for Søndre Helgeland Miljøverk IKS, som består av:

- selskapsregnskapet, som består av balanse per 31. desember 2023, resultatregnskap og kontantstrømoppstilling for regnskapsåret avsluttet per denne datoen og noter til årsregnskapet, herunder et sammendrag av viktige regnskapsprinsipper, og
- konsernregnskapet, som består av balanse per 31. desember 2023, resultatregnskap og kontantstrømoppstilling for regnskapsåret avsluttet per denne datoen og noter til årsregnskapet, herunder et sammendrag av viktige regnskapsprinsipper.

Etter vår mening

- oppfyller årsregnskapet gjeldende lovkrav,
- gir selskapsregnskapet et rettviseende bilde av selskapets finansielle stilling per 31. desember 2023 og av dets resultater og kontantstrømmer for regnskapsåret avsluttet per denne datoen i samsvar med regnskapslovens regler og god regnskapsskikk i Norge, og
- gir konsernregnskapet et rettviseende bilde av konsernets finansielle stilling per 31. desember 2023 og av dets resultater og kontantstrømmer for regnskapsåret avsluttet per denne datoen i samsvar med regnskapslovens regler og god regnskapsskikk i Norge.

Grunnlag for konklusjonen

Vi har gjennomført revisjonen i samsvar med International Standards on Auditing (ISA-ene). Våre oppgaver og plikter i henhold til disse standardene er beskrevet nedenfor under *Revisors oppgaver og plikter ved revisjonen av årsregnskapet*. Vi er uavhengige av selskapet og konsernet i samsvar med kravene i relevante lover og forskrifter i Norge og International Code of Ethics for Professional Accountants (inkludert internasjonale uavhengighetsstandarder) utstedt av International Ethics Standards Board for Accountants (IESBA-reglene), og vi har overholdt våre øvrige etiske forpliktelser i samsvar med disse kravene. Innhentet revisjonsbevis er etter vår vurdering tilstrekkelig og hensiktsmessig som grunnlag for vår konklusjon.

Øvrig informasjon

Styret og daglig leder (ledelsen) er ansvarlige for informasjonen i årsberetningen. Øvrig informasjon omfatter informasjon i årsrapporten bortsett fra årsregnskapet og den tilhørende revisjonsberetningen. Vår konklusjon om årsregnskapet ovenfor dekker ikke informasjonen i årsberetningen.

I forbindelse med revisjonen av årsregnskapet er det vår oppgave å lese årsberetningen. Formålet er å vurdere hvorvidt det foreligger vesentlig inkonsistens mellom årsberetningen og årsregnskapet og den kunnskap vi har opparbeidet oss under revisjonen av årsregnskapet, eller hvorvidt informasjon i årsberetningen ellers fremstår som vesentlig feil. Vi har plikt til å rapportere dersom årsberetningen fremstår som vesentlig feil. Vi har ingenting å rapportere i så henseende.

Basert på kunnskapen vi har opparbeidet oss i revisjonen, mener vi at årsberetningen

- er konsistent med årsregnskapet og
- inneholder de opplysninger som skal gis i henhold til gjeldende lovkrav.

Ledelsens ansvar for årsregnskapet

Ledelsen er ansvarlig for å utarbeide årsregnskapet og for at det gir et rettviseende bilde i samsvar med regnskapslovens regler og god regnskapsskikk i Norge. Ledelsen er også ansvarlig for slik intern kontroll som den finner nødvendig for å kunne utarbeide et årsregnskap som ikke inneholder vesentlig feilinformasjon, verken som følge av misligheter eller utilsiktede feil.

PricewaterhouseCoopers AS, Petter Dass gate 3, Postboks 524, NO-8656 Mosjøen

T: 02316, org. no.: 987 009 713 MVA, www.pwc.no

Statsautoriserte revisorer, medlemmer av Den norske Revisorforening og autorisert regnskapsførerselskap



Ved utarbeidelsen av årsregnskapet er ledelsen ansvarlig for å ta standpunkt til selskapets og konsernets evne til fortsatt drift og opplyse om forhold av betydning for fortsatt drift. Forutsetningen om fortsatt drift skal legges til grunn for årsregnskapet så lenge det ikke er sannsynlig at virksomheten vil bli avvirket.

Revisors oppgaver og plikter ved revisjonen av årsregnskapet

Vårt mål er å oppnå betryggende sikkerhet for at årsregnskapet som helhet ikke inneholder vesentlig feilinformasjon, verken som følge av misligheter eller utilsiktede feil, og å avgi en revisjonsberetning som inneholder vår konklusjon. Betryggende sikkerhet er en høy grad av sikkerhet, men ingen garanti for at en revisjon utført i samsvar med ISA-ene, alltid vil avdekke vesentlig feilinformasjon. Feilinformasjon kan oppstå som følge av misligheter eller utilsiktede feil. Feilinformasjon er å anse som vesentlig dersom den enkeltvis eller samlet med rimelighet kan forventes å påvirke de økonomiske beslutningene som brukerne foretar på grunnlag av årsregnskapet. For videre beskrivelse av revisors oppgaver og plikter vises det til: <https://revisorforeningen.no/revisionsberetninger>

Mosjøen, 19. april 2024

PricewaterhouseCoopers AS

Silja Eriksen
Statsautorisert revisor
(elektronisk signert)



 Securely signed with Brevio

Revisjonsberetning

Signers:

Name	Method	Date
Eriksen, Silja	BANKID	2024-04-22 15:23

This document package contains:

- Closing page (this page)
- The original document(s)
- The electronic signatures. These are not visible in the document, but are electronically integrated.



This file is sealed with a digital signature.
The seal is a guarantee for the authenticity
of the document.



Admincontrol

List of Signatures Page 1/1

08.24.01 Årsberetning for 2023.pdf

Name	Method	Signed at
Knutsen, Karin Tønder	BANKID	2024-03-22 20:59 GMT+01
Daleng, Wenche	BANKID	2024-03-22 10:46 GMT+01
Bendiksen, Vidar Langås	BANKID	2024-03-22 09:46 GMT+01
Johansen, Håkon	BANKID	2024-03-22 09:19 GMT+01
Puntervold, William	BANKID	2024-03-22 08:30 GMT+01
Haugland, Ivan	BANKID	2024-03-25 08:59 GMT+01
Brandth, Paal Anders	BANKID	2024-03-23 10:41 GMT+01



This file is sealed with a digital signature. The seal is a guarantee for the authenticity of the document.

External reference: 3A58FF880EFD4BE1B92B81ABD001FE85



Årsberetning for år 2023

Virksomhetens art og hvor den drives

Søndre Helgeland Miljøverk IKS sitt formål er på vegne av eierkommunene å drive innsamling, mottak, transport, behandling og omsetning av avfall og alt som naturlig hører med til dette i eierkommunene, samt delta i eller etablere andre selskaper til utøvelse av virksomheten innenfor denne formålsangivelse.

I tillegg skal selskapet søke å redusere avfallsmengdene, utnytte ressursene i avfallet og behandle avfallet på en måte som fullt ut tilfredsstiller miljømessige krav som myndighetene stiller.

Selskapet driver sin virksomhet i eierkommunene: Alstahaug, Brønnøy, Dønna, Grane, Hattfjelldal, Herøy, Leirfjord, Sømna, Vefsn, Vega og Vevelstad. Adresse er Åremvegen 99, 8664 Mosjøen.

Datterselskapet Retura Shmil AS har som formål å drive innsamling av avfall fra bedrifter på Helgeland, herunder gjenvinningsvirksomhet, transport og containerservice, og det som ellers står i forbindelse med disse virksomhetsområder.

Driften til Retura Shmil AS er lokalisert til byene Brønnøysund, Sandnessjøen og Mosjøen med omegn. Selskapets hovedkontor er på Åremma i Vefsn kommune. Adresse er Åremvegen 99, 8664 Mosjøen.

Drift

Selskapet har innsamling av avfall fra husholdninger i egenregi i Grane, Hattfjelldal og deler av Vefsn kommune. I de øvrige kommunene er innsamlingen satt ut på anbud og utføres av eksterne leverandører.

Selskapet behandlet ca. 43 416 tonn avfall i 2023, hvorav ca. 7 680 tonn er innsamlet husholdningsavfall. Resten kommer fra gjenvinningsstasjoner og næring. Avfallet gikk til følgende behandling:

Fraksjon	2023	Sluttbehandling
Restavfall forbrenning	13 610,01	Forbrenning m/energigjenvinning
Våtorganisk	2 517,42	Kompostering / biogass
Trevirke	5 027,65	Forbrenning m/energigjenvinning
Rent trevirke	561,98	Kompostering
Park- og hageavfall	1 520,51	Kompostering
Glass- og metallemballasje	598	Materialgjenvinning
Emballasjekartong	242,76	Materialgjenvinning
Avis- og magasinpapir	502,00	Materialgjenvinning
Papp/brunt papir	1 214,85	Materialgjenvinning
Plast	1 308,67	Materialgjenvinning
Metall	1 318,18	Materialgjenvinning
Kabler og ledninger	64,26	Materialgjenvinning
Tekstiler	147,32	Gjenbruk og materialgjenvinning
EE-avfall	682,01	Materialgjenvinning
Dekk m/u felg	80,87	Materialgjenvinning
Gips	153,26	Materialgjenvinning
Restavfall deponi	1 014,02	Deponering
Sandfang	108,26	Deponering
Slam, organisk	7,70	Kompostering
Masser og uorganisk materiale	11 257,23	Deponering
Trykkimpregner	939,52	Forbrenning m/energigjenvinning
Asbest	171,55	Deponering
Farlig avfall	275,21	Forbrenning m/energigjenvinning
Farlig avfall Vindu - PCB og klorparafin	27,12	Forbrenning m/energigjenvinning
Risikoavfall	15,24	Forbrenning m/energigjenvinning
Vindusglass, ikke laminert	50,13	Deponering

Ved utgangen av regnskapsåret hadde selskapet 32 faste stillinger. Vedrørende lønn til daglig leder og honorarer vises til note 7 i regnskapet.



This file is sealed with a digital signature. The seal is a guarantee for the authenticity of the document.

Document ID:
3A58FF880EFD4BE1B92B81ABD001FE85



Representantskapet har i 2023 avholdt 2 møter og behandlet 27 saker. Det er avholdt 6 styremøter og behandlet 58 saker.

Det fremlagte resultatregnskap og balanse med tilhørende noter og kontantstrømpstilling gir etter styrets oppfatning et rettviseende bilde for resultatet i år 2023 og den økonomiske stilling ved årsskiftet. Det har ikke inntruffet forhold etter regnskapsårets utgang som det ikke er tatt hensyn til i årsoppgjøret og som er viktig for å bedømme selskapets resultat og stilling. Årsregnskapet er avlagt under forutsetning av fortsatt drift.

Forsknings- og utviklingsaktiviteter

SHMIL har et pågående pilotprosjekt der husholdningsavfall i poser skal sorteres ved hjelp av en robot. Roboten ble først testet i liten skala på Åremma og det har i 2023 vært jobbet med ett fullskala pilotanlegg i Brønnøysund. Roboten har en optisk sensor og skal greie å plukke og sortere avfallsposer direkte fra to containere. Målet er lokal håndtering og redusert transport av husholdningsavfall inn til Åremma. Dette sparer 32 mil i transport per container noe som utgjør ca. 32 000 km per år. Utfordringer hos leverandør av robot har gjort at dette prosjektet ikke ble ferdigstilt som planlagt i 2023, men er planlagt ferdigstilt i 2024.

Roboten er et av flere tiltak for å bidra til at Norge og EU når målene om materialgjenvinningsgrad. Prosjektet skal også sikre en bedre økonomi gjennom økte inntekter fra materialgjenvinning, mindre transport og en mer effektiv drift.

For dette prosjektet ble det for regnskapsåret 2022 og 2023 godkjent skattefunnprosjekt.

Dersom piloten i Brønnøy blir en suksess, blir prosjektet å se videre på mulighet for at samme type robot også kan sortere andre fraksjoner.

SHMIL er med i klyngesamarbeidet CIVAC. Medlemmene består både av selskaper fra avfallsbransjen og andre bransjer. CIVAC er en ressursklynge med medlemmer som er samlet om ett felles mål. CIVAC skal skape nye sirkulærøkonomiske verdikjeder som igjen er med på å skape vekst for medlemmene – basert på resirkulerte ressurser og ny teknologi.

I samarbeid med flere selskaper er SHMIL også med i prosjektet ReIT. ReIT er et samarbeid om å finne og ta i bruk teknologien som finnes rundt oss, slik at hverdagen blir enklere for våre kunder og ansatte som jobber i de forskjellige selskapene. Siste halvdel av 2023 har stadig flere prosjekt blitt løftet inn i ReIT. Blant annet har man fått på plass «Min side» på hjemmesiden som en følge av dette samarbeidet.

Kvalitet, miljø, helse og sikkerhet

SHMIL IKS og Retura Shmil AS er sertifisert iht. NS-EN ISO 9001:2015 og NS-EN ISO 14001:2015. Det ble i 2023 gjennomført revisjon i begge selskap. For SHMIL ble det notert 1 avvik, 2 mindre avvik og 4 forbedringsforslag. Alle funn ble besvart og lukket innen fristen.

Det er i 2023 registrert 332 avvik/hendelser på SHMIL IKS og 213 avvik/hendelser på Retura Shmil AS.

Selskapene har stort fokus på HMS og det er gjennomført vernerunder på alle anlegg. Gjennom løpende registrering av hendelser ble det i 2023 registrert 6 hendelser med personskade i SHMIL IKS. Det er registrert totalt 21 fraværsdager i forbindelse med disse personskadene. Retura Shmil AS hadde 0 hendelser med personskader i 2023. Alle hendelsene er gransket og tiltak iverksatt.

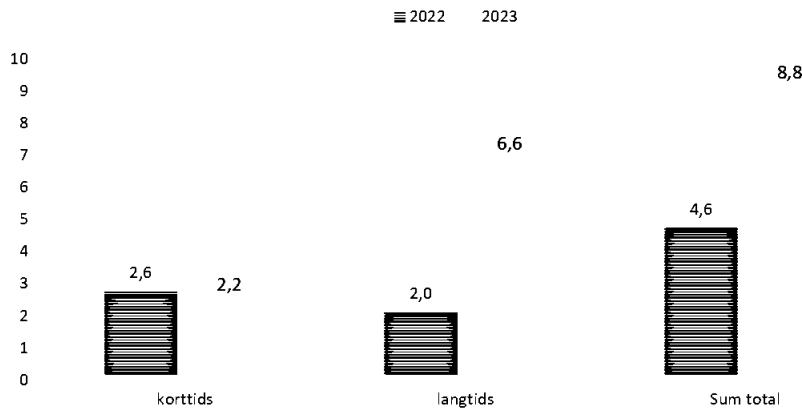
Totalt sykefravær for 2023 endte på 8,8 % i SHMIL IKS. Av dette var 2,2 % korttidsfravær, og 6,6 % var langtidsfravær. For Retura Shmil AS endte også sykefraværet på 4,2 %, fordelt på 0,9 % korttidsfravær og 3,3 % langtidsfravær.



This file is sealed with a digital signature.
The seal is a guarantee for the authenticity
of the document.

Document ID:
3A58FF880EFD4BE1B92B81ABD001FE85

TOTALT FRAVÆR



Sykefravær SHMIL 2022 og 2023

Styret anser arbeidsmiljøet i selskapet som godt. Det arrangeres avdelingsmøter, medarbeidersamtaler, personalmøter, samt sosiale sammenkomster utenfor arbeidstid. Verneombud og bedriftshelsetjeneste brukes aktivt for å sikre et godt arbeidsmiljø i selskapet.

Likestilling

Likestillingen er godt ivaretatt i SHMIL IKS. 40 % av styrerepresentantene er kvinner, sett bort fra ansattrepresentant som ikke telles med i kjønnkvoteringen. 50 % av ledergruppen var i 2023 kvinner og 34 % av de ansatte er kvinner. SHMIL jobber målrettet for å fremme likestilling i selskapet. Det er ikke planlagt tiltak for ytterligere å bedre likestillingen i selskapet. For mer informasjon se bærekraftrapport for 2023.

Retura Shmil AS hadde 13 fast ansatte ved utgangen av 2023, hvorav 2 av dem var kvinner.

Ytre miljø SHMIL IKS

Innsamling, transport og behandling av avfall gir en belastning på det ytre miljø, i form av lukt, støv, støy, flygeavfall, samt utslipp av klimagasser og miljøgifter. Driften i SHMIL IKS er derfor underlagt en konsesjon fra Statsforvalteren i Nordland. Mer informasjon finnes i SHMIL sin bærekraftrapport for 2023.

Gjennom arbeidet med NS-EN ISO 14001:2015 er det laget en utredning av selskapets miljøpåvirkning. Det er satt i gang flere tiltak for å redusere belastningen på det ytre miljø, og selskapet jobber stadig mot nye miljømål. SHMIL har jobbet aktivt mot forsøpling gjennom deltakelse i nasjonale aksjoner om strandrydding i tillegg til årlige ryddeaksjoner rundt våre anlegg. SHMIL har fortsatt sitt samarbeid med foreningen «In The Same Boat» for å hente inn strandryddeavfall i 2023.

Ytre miljø Retura Shmil AS

Retura driver sin virksomhet i henhold til gjeldende lover og forskrifter. Selskapet er en kilde til forurensing av miljøet gjennom transport av avfall (eksos, støv og støy), samt mulig forsøpling av nærmiljøet med henhold til flygeavfall fra anlegg og utplasserte containere. Retura har i tillegg til felles ryddeaksjoner rundt anlegg engasjert ansatte til egne ryddinger rundt områdene hvor Retura holder til.



This file is sealed with a digital signature.
The seal is a guarantee for the authenticity
of the document.

Document ID:
3A58FF680EFD4BE1B92B81ABD001FE85



Finansiell risiko

Krav til finansiell garanti for avfallsdeponier har medført forpliktelser for selskapet til oppbygging av fond for etterdrift av deponi. Fondoppbyggingen er pr. 31.12.2023 på TNOK 32 422,-. Henviser til note 7 i årsregnskapet.

Selskapet er eksponert for markedsrisiko dels gjennom datterselskapet Retura Shmil AS og dels gjennom markedspriser på levering av næringsavfall til deponi og forbrenningsanlegg.

SHMIL har aksjer i flere selskap. Se note 3.

SHMIL har liten kreditt- eller likviditetsrisiko ettersom eierkommunene garanterer for gjeld og eierne har legalpant hos abonnentene.

Åpenhetsloven

Åpenhetsloven trådte i kraft 1. juli 2022. Lovens formål er å fremme virksomheters respekt for grunnleggende menneskerettigheter og anstendige arbeidsforhold. Den skal samtidig sikre at allmennheten har tilgang til informasjon om hvordan virksomheter håndterer reelle og potensielle negative konsekvenser som kan knyttes til virksomheten, enten direkte eller gjennom sine leverandørkjeder og forretningspartnere.

SHMIL vil i henhold til krav redegjøre for dette arbeidet på vår nettside, shmil.no, innen 30. juni 2024.

Årsresultat og disposisjoner

Etter styrets oppfatning gir fremlagt resultatregnskap og balanse med noter uttrykk for virksomhetens resultat for 2023 og økonomisk stilling ved årsskiftet. Resultatet viser et overskudd på TNOK 7 042 før skatt og et overskudd på TNOK 7 111 etter skatt.

Styret tilrår at overskudd på TNOK 7 111 settes av som beholdt inntjening for fremtidige investeringer.

Mosjøen, 19.mars 2024

Paal-Anders Brandth
Styreleder

Karin Tønder Knutsen
Nestleder

Ivan Haugland
Styremedlem

Håkon Johansen
Adm. dir.

Vidar Langås Bendiksen
Styremedlem

William Puntervold
Ansatte representant



This file is sealed with a digital signature.
The seal is a guarantee for the authenticity
of the document.

Document ID:
3A58FF880EFD4BE1B92B81ABD001FE85



Admincontrol

List of Signatures Page 1/1

Konsernregnskap 2023 - SHMIL.pdf

Name	Method	Signed at
Knutsen, Karin Tønder	BANKID	2024-03-22 20:59 GMT+01
Daleng, Wenche	BANKID	2024-03-22 10:46 GMT+01
Bendiksen, Vidar Langås	BANKID	2024-03-22 09:46 GMT+01
Johansen, Håkon	BANKID	2024-03-22 09:19 GMT+01
Puntervold, William	BANKID	2024-03-22 08:29 GMT+01
Haugland, Ivan	BANKID	2024-03-25 08:58 GMT+01
Brandth, Paal Anders	BANKID	2024-03-23 10:40 GMT+01

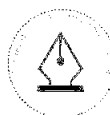


This file is sealed with a digital signature. The seal is a guarantee for the authenticity of the document.

External reference: 840DC91E0C394D7CB1F28E4B4CA316C0



Konsernet Søndre Helgeland Miljøverk					
Resultatregnskap					
Mor			Konsern		
2023	2022		Note	2023	2022
Driftsinntekter og driftskostnader					
86 200	75 888	Inntekter fra husholdning		86 200	75 888
39 686	41 283	Inntekter fra næring		76 825	72 309
125 885	117 171	Sum driftsinntekter		163 024	148 197
4 976	3 835	Materialer, varer, fremmedytelser		20 300	15 599
44 483	39 370	Transport- og behandlingskostnader		44 483	39 370
28 572	27 459	Lønnskostnader	1	38 763	36 767
11 295	11 340	Avskrivninger på varige driftsmidler	2	14 843	14 316
30 754	31 412	Annen driftskostnad		36 768	36 912
120 080	113 417	Sum driftskostnader		155 157	142 963
5 805	3 754	Driftsresultat		7 867	5 234
Finansinntekter og finanskostnader					
0	0	Netto resultat fra tilknyttede selskaper	3	45	-266
0	0	Inntekt fra investering i datterselskap		0	0
0	0	Nedskrivning finansielle anleggsmidler		0	0
3 732	1 135	Annen finansinntekt		3 990	1 347
-2 495	-1 509	Annen finanskostnad		-2 837	-1 695
1 236	-373	Resultat av finansposter		1 198	-614
7 042	3 380	Resultat før skattekostnad		9 065	4 620
69	-361	Skattekostnad	4	-370	-695
7 111	3 020	Årsresultat	5	8 695	3 925
Overføringer					
0	0	Avsatt til utbytte			
7 111	3 020	Avsatt til annen egenkapital			
7 111	3 020	Sum disponert			
		Herav til minoritetsinteresser		154	117
		Årsresultat til majoritetsinteressene		8 541	3 808



This file is sealed with a digital signature.
The seal is a guarantee for the authenticity
of the document.

Document ID:
840DC91E0C394D7CB1F28E4B4CA316C0



Konsemet Søndre Helgeland Miljøverk					
Balanse					
Mor				Konsern	
2023	2022		Note	2023	2022
		Eiendeler			
		Anleggsmidler			
		Immaterielle eiendeler			
1 738	1 509	Utsatt skattefordel	4	1 956	1 673
1 738	1 509	Sum immaterielle eiendeler		1 956	1 673
		Varige driftsmidler			
-4 311	-2 474	Deponier	2	-4 311	-2 474
52 603	49 873	Bygg og annen fast eiendom	2	52 663	49 937
32 794	29 630	Maskiner, transportmidler, containere	2	43 465	41 933
329	483	Driftsløsøre, inventar	2	2 290	2 920
81 413	77 514	Sum varige driftsmidler		94 107	92 316
		Finansielle anleggsmidler			
7 216	7 216	Aksjer i datterselskap	3		
920	920	Aksjer i tilknyttede selskap	3	447	402
13 823	13 734	Øvrige aksjer og andeler	3	13 823	13 734
21 959	21 870	Sum finansielle anleggsmidler		14 270	14 136
105 109	100 893	Sum anleggsmidler		110 333	108 124
		Omløpsmidler			
1 856	1 482	Varelager	6	2 138	1 697
		Fordringer			
9 074	6 274	Kundefordringer		14 177	10 835
2 541	4 427	Andre fordringer		3 127	5 489
11 615	10 701	Sum fordringer		17 304	16 325
38 842	29 974	Bankinnskudd, kontanter o.l.	7	48 503	34 452
52 314	42 157	Sum omløpsmidler		67 945	52 473
157 425	143 050	Sum eiendeler		178 278	160 599



This file is sealed with a digital signature.
The seal is a guarantee for the authenticity
of the document.

Document ID:
840DC91E0C394D7CB1F28E4B4CA316C0



Konsemet Søndre Helgeland Miljøverk					
Balanse					
Mor		Konsemet			
2023	2022		2023	2022	
Egenkapital og gjeld					
Innskutt egenkapital					
1 501	1 501		1 501	1 501	
1 501	1 501		1 501	1 501	
Opptjent egenkapital					
50 726	43 615		58 104	49 563	
50 726	43 615		58 104	49 563	
Minoritetsinteresser					
			1 665	1 511	
52 227	45 116		61 271	52 576	
Gjeld					
Avsetning for forpliktelser					
3 061	5 248		5 170	7 652	
32 422	24 615		32 422	24 615	
35 483	29 863		37 593	32 267	
Annen langsiktig gjeld					
54 776	48 731		57 860	53 160	
54 776	48 731		57 860	53 160	
Kortsiktig gjeld					
9 387	13 591		12 481	15 290	
159	87		654	235	
1 499	1 353		2 618	1 787	
3 894	4 306		5 803	5 283	
14 939	19 337		21 556	22 595	
105 197	97 931		117 008	108 023	
157 425	143 050		178 278	160 599	
Mosjøen, den 19.03.2024					
Styret i Søndre Helgeland Miljøverk					
Paal-Anders Brandth Styrets leder	Karin Tønder Knutsen Nestleder		William Puntervold Styremedlem		
Ivan Haugland Styremedlem	Wenche Daleng Styremedlem		Vidar Langås Bendiksen Styremedlem		
	Håkon Johansen Daglig leder				



This file is sealed with a digital signature.
The seal is a guarantee for the authenticity
of the document.

Document ID:
840DC91E0C394D7CB1F28E4B4CA316C0



Konsernet Søndre Helgeland Miljøverk					
Kontantstrømoppstilling					
Mor				Konsern	
2023	2022		Note	2023	2022
Likvider tilført / brukt på virksomheten:					
7 042	3 380	Resultat før skatt		9 065	4 620
-87	-987	Periodens betalte skatt		-235	-1 601
11 295	11 340	Ordinære av- og nedskrivninger	2	14 843	14 316
-550	-	Gevinst/tap ved salg av driftsmidler		-550	-
-2 160	-	Gevinst/tap ved salg av aksjer		-2 160	-
-374	-299	Endring varelager		-441	-116
-2 800	-1 120	Endring kundefordringer		-3 342	-893
-4 204	-2 950	Endring leverandørgjeld		-2 809	-2 094
7 240	4 185	Endring i andre tidsavgrensningsposter		9 038	3 820
15 401	13 550	Netto likviditetsendring fra virksomheten		23 409	18 052
Likvider tilført / brukt på investeringer:					
550	-	Innbetaling ved salg av driftsmidler		550	-
-15 199	-12 873	Utbetaling ved kjøp av driftsmidler	2	-16 633	-17 851
3 898	-	Innbetaling ved salg av aksjer i andre selskap		3 898	-
-1 826	-79	Utbetaling ved kjøp av aksjer i andre selskap	3	-1 871	188
-12 576	-12 952	Netto likviditetsendring fra investeringer		-14 056	-17 663
Likvider tilført / brukt på finansiering:					
10 000	-	Innbetaling ved opptak av ny langsiktig gjeld		10 000	-
-3 955	-5 155	Utbetaling ved nedbetaling av langsiktig gjeld		-5 300	-3 154
-	-	Innbetalt ny egenkapital		-	-
-	-	Utbetaling av utbytte		-	-
6 045	-5 155	Netto likviditetsendring fra finansiering		4 700	-3 154
8 869	-4 557	Netto endring i likvider i året		14 053	-2 766
29 974	34 531	Kontanter og bankinnskudd pr. 01.01		34 452	37 216
38 843	29 974	Kontanter og bankinnskudd pr. 31.12		48 503	34 452



This file is sealed with a digital signature.
The seal is a guarantee for the authenticity
of the document.

Document ID:
840DC91E0C394D7CB1F28E4B4CA316C0



Konsernet Søndre Helgeland Miljøverk

Noter til regnskapet for 2023

Regnskapsprinsipper

Årsregnskapet er satt opp i samsvar med regnskapsloven og god regnskapsskikk.

Bruk av estimater

Utarbeidelse av regnskaper i samsvar med regnskapsloven krever bruk av estimater. Videre krever anvendelse av selskaps regnskapsprinsipper at ledelsen må utøve skjønn. Områder som i stor grad inneholder slike skjønnsmessige vurderinger, høy grad av kompleksitet, eller områder hvor forutsetninger og estimater er vesentlige for årsregnskapet, er beskrevet i notene.

Aksjer i datterselskap

Datterselskaper er selskaper der morselskapet har kontroll, og dermed bestemmende innflytelse på enhetens finansielle og operasjonelle strategi, normalt ved å eie mer enn halvparten av den stemmeberettigede kapitalen.

Følgende selskap inngår i konsernet pr 31.12:

Datterselskap	Eierandel
Retura SHMIL AS	90 %
SHMIL Transport AS	100 %

Regnskapsprinsipper for aksjer i datterselskaper og tilknyttede selskaper

Kostmetoden brukes som prinsipp for investeringer i datterselskaper og tilknyttede selskaper i selskapsregnskapet. Kostprisen økes når midler tilføres ved kapitalutvidelse, eller når det gis konsernbidrag til datterselskaper. Mottatte utdelinger resultatføres i utgangspunktet som inntekt. Utdelinger som overstiger andel av opptjent egenkapital etter kjøpet føres som reduksjon av anskaffelseskost.

Utbytte/konsernbidrag fra datterselskaper regnskapsføres det samme året som datterselskapet avsetter beløpet. Utbytte fra andre selskaper regnskapsføres som finansinntekt når utbyttet er vedtatt.

Investering i tilknyttede selskaper vurderes etter egenkapitalmetoden i konsernregnskapet.

Konsolideringsprinsipper

I konsernregnskapet erstattes posten aksjer i datterselskaper med datterselskapets eiendeler og gjeld. Konsernregnskapet utarbeides som om konsernet var én økonomisk enhet. Transaksjoner, urealisert fortjeneste og mellomværende mellom selskapene i konsernet elimineres.

Kjøpte datterselskaper regnskapsføres i konsernregnskapet basert på morselskapets anskaffelseskost. Anskaffelseskost tilordnes identifiserbare eiendeler og gjeld i datterselskapet, som oppføres i konsernregnskapet til virkelig verdi på oppkjøpstidspunktet. Eventuell merverdi ut over hva som kan henføres til identifiserbare eiendeler og gjeld, balanseføres som goodwill. Goodwill behandles som en residual og balanseføres med den andelen som er observert i oppkjøpstransaksjonen. Merverdier i konsernregnskapet avskrives over de oppkjøpte eiendelenes forventede levetid.

Salgsinntekter

Inntektsføring ved salg av varer og tjenester skjer på leveringstidspunktet for varer og tjenester. Inntektsføring av renovasjonsgebyrer fra private henføres perioden 01.01. - 31.12.

Kostnader medtas etter sammenstillingsprinsippet, dvs at kostnader medtas i samme periode som tilhørende inntekter inntektsføres.



This file is sealed with a digital signature.
The seal is a guarantee for the authenticity
of the document.

Document ID:
840DC91E0C394D7CB1F28E4B4CA316C0



Klassifisering av balanseposter

Eiendeler bestemt til varig eie eller bruk klassifiseres som anleggsmidler. Eiendeler som er tilknyttet varekretsløpet klassifiseres som omløpsmidler. Fordringer for øvrig klassifiseres som omløpsmidler hvis de skal tilbakebetales innen ett år. For gjeld legges analoge kriterier til grunn. Første års avdrag på langsiktige fordringer og langsiktig gjeld klassifiseres likevel ikke som omløpsmiddel og kortsiktig gjeld.

Anskaffelseskost

Anskaffelseskost for eiendeler omfatter kjøpesummen for eiendelen, med fradrag for bonuser, rabatter og lignende, og med tillegg for kjøpsutgifter (frakt, toll, offentlige avgifter som ikke refunderes og eventuelle andre direkte kjøpsutgifter). Ved kjøp i utenlandsk valuta balanseføres eiendelen til kursen på transaksjonstidspunktet.

For varige driftsmidler og immaterielle eiendeler omfatter anskaffelseskost også direkte utgifter for å klargjøre eiendelen for bruk, for eksempel utgifter til testing av eiendelen.

Immaterielle eiendeler og goodwill

Goodwill har oppstått i forbindelse med kjøp av datterselskap. Goodwill avskrives over forventet levetid.

Utgifter til egne utviklingsaktiviteter kostnadsføres løpende.

Utgifter til andre immaterielle eiendeler balanseføres i den grad det kan identifiseres en fremtidig økonomisk fordel knyttet til utvikling av en identifiserbar immateriell eiendel og utgiftene kan måles pålitelig. I motsatt fall kostnadsføres slike utgifter løpende. Balanseført utvikling avskrives lineært over økonomisk levetid.

Varige driftsmidler

Tomter avskrives ikke. Andre varige driftsmidler balanseføres og avskrives lineært til restverdi over driftsmidlenes forventede utnyttbare levetid. Vedlikehold av driftsmidler kostnadsføres løpende under driftskostnader. Påkostninger og forbedringer tillegges driftsmidlets kostpris og avskrives i takt med driftsmidlet. Skillet mellom vedlikehold og påkostning/forbedring regnes i forhold til driftsmidlets stand på anskaffelsestidspunktet.

Leide (leasede) driftsmidler balanseføres som driftsmidler hvis leiekontrakten anses som finansiell.

Andre langsiktige aksjeinvesteringer

Kostmetoden brukes som prinsipp for investeringer i andre aksjer mv. Utdelinger regnskapsføres i utgangspunktet som finansinntekt, når utdelingen er vedtatt. Hvis utdelingene vesentlig overstiger andel av opptjent egenkapital etter kjøpet, føres det overskytende til reduksjon av kostprisen.

Nedskrivning av anleggsmidler

Ved indikasjon om at balanseført verdi av et anleggsmiddel er høyere enn virkelig verdi, foretas det test for verdifall. Testen foretas for det laveste nivå av anleggsmidler som har selvstendige kontantstrømmer. Hvis balanseført verdi er høyere enn både salgsverdi og gjenvinnbart beløp (nåverdi ved fortsatt bruk/eie), foretas det nedskrivning til det høyeste av salgsverdi og gjenvinnbart beløp.

Tidligere nedskrivninger, med unntak for nedskrivning av goodwill, reverseres hvis forutsetningene for nedskrivningen ikke lenger er til stede.



This file is sealed with a digital signature.
The seal is a guarantee for the authenticity
of the document.

Document ID:
840DC91E0C394D7CB1F28E4B4CA316C0



Varebeholdning

Lager av innkjøpte varer er verdsatt til laveste av anskaffelseskost etter FIFO- prinsippet og virkelig verdi. Det foretas nedskrivning for påregnelig ukurans.

Fordringer

Kundefordringer og andre fordringer er oppført i balansen til pålydende etter fradrag for avsetning til forventet tap. Avsetning til tap gjøres på grunnlag av vurderinger av de enkelte fordringene. I tillegg gjøres det for øvrige kundefordringer en uspesifisert avsetning for å dekke antatt tap.

Gjeld

Gjeld, med unntak for enkelte avsetninger for forpliktelser, balanseføres til nominelt gjeldsbeløp.

Pensjoner

Selskapet har ulike pensjonsordninger. Pensjonsordningene er finansiert gjennom innbetalinger til forsikringselskap, med unntak av AFP-ordningen. Selskapet har ytelsesplaner.

Ytelsesplaner

En ytelsesplan er en pensjonsordning som ikke er en innskuddsplan. Typisk er en ytelsesplan en pensjonsordning som definerer en pensjonsutbetaling som en ansatt vil motta ved pensjonering. Pensjonsutbetalingen er normalt avhengig av flere faktorer, som alder, antall år i selskapet og lønn. Den balanseførte forpliktelsen knyttet til ytelsesplaner er nåverdien av de definerte ytelsene på balansedagen minus virkelig verdi av pensjonsmidlene (innbetalte beløp til forsikringselskap), justert for ikke resultatførte estimatavvik og ikke resultatførte kostnader knyttet til tidligere perioders pensjonsopptjening. Pensjonsforpliktelsen beregnes årlig av en uavhengig aktuar ved bruk av en lineær opptjeningsmetode.

Planendringer amortiseres over forventet gjenværende opptjeningsstid. Det samme gjelder estimatavvik som skyldes ny informasjon eller endringer i de aktuarmessige forutsetningene, i den grad de overstiger 10% av den største av pensjonsforpliktelsene og pensjonsmidlene (korridor).

Skatt

Selskapets skattekostnad er relatert til næringsvirksomheten. Selskapets virksomhet er i utgangspunktet ikke skattepliktig. Som følge av at det også drives næringsvirksomhet oppstår skatteplikt for denne del av selskapets virksomhet.

Skattekostnaden i resultatregnskapet omfatter både periodens betalbare skatt og endring i utsatt skatt. Utsatt skatt beregnes på grunnlag av de midlertidige forskjeller som eksisterer mellom regnskapsmessige og skattemessige verdier, samt eventuelt ligningsmessig underskudd til fremføring ved utgangen av regnskapsåret. Skatteøkende og skattereduserende midlertidige forskjeller som reverserer eller kan reversere i samme periode er utlignet. Oppføring av utsatt skattefordel på netto skattereduserende forskjeller som ikke er utlignet og underskudd til fremføring, begrunnes med antatt fremtidig inntjening. Utsatt skatt og skattefordel som kan balanseføres oppføres netto i balansen.

Kontantstrømoppstilling

Kontantstrømoppstillingen utarbeides etter den indirekte metoden. Kontanter og kontantekvivalenter omfatter kontanter, bankinnskudd og andre kortsiktige likvide plasseringer, som umiddelbart og med uvesentlig kursrisiko kan konverteres til kjente kontantbeløp og med gjenværende løpetid mindre enn tre måneder fra anskaffelsesdato.



This file is sealed with a digital signature.
The seal is a guarantee for the authenticity
of the document.

Document ID:
840DC91E0C394D7CB1F28E4B4CA316C0



Note 1 Lønnskostnader, antall ansatte, godtgjørelser, lån til ansatte mm.
(1.000 kr)

Mor:

Lønnskostnader	2023	2022
Lønninger	23 551	22 546
Arbeidsgiveravgift	1 605	1 344
Pensjonskostnader	2 948	2 879
Andre ytelser	468	690
Sum	28 572	27 459

Antall årsverk 53 49

Ytelser til ledende personer	Adm. Direktør	Styret
Lønn	1 716	
Annen godtgjørelse	217	280
Sum	1 932	280

Det foreligger ingen avtaler som forplikter selskapet til å gi adm. direktør, styreleder, styremedlemmer eller medlemmer av representantskapet, sluttvederlag eller vederlag ved endring av arbeidsforholdet. Det foreligger ikke avtaler om bonuser, overskuddsdelinger, opsjoner og lignende til fordel for adm. direktør eller styreleder.

Revisjon

Revisjonshonorar er kostnadsført med TNOK 59 og TNOK 82 i annen bistand.

Konsern:

Lønnskostnader	2023	2022
Lønninger	32 304	31 071
Arbeidsgiveravgift	2 113	1 782
Pensjonskostnader	4 152	3 630
Andre ytelser	1 085	1 146
Elimineringer i konsernet	-891	-863
Sum	38 764	36 767

Revisjon

Revisjonshonorar er kostnadsført med TNOK 97 i revisjon og TNOK 95 i annen bistand.



This file is sealed with a digital signature.
The seal is a guarantee for the authenticity
of the document.

Document ID:
840DC91E0C394D7CB1F28E4B4CA316C0



Note 2 Varige driftsmidler (1.000 kr)

Mor:

Varige driftsmidler	Inventar, kontor-utstyr, programvare	Maskiner, containere, dunker, sorterings- anlegg	Deponi og sigevanns- anlegg Åremma	Tomter bygninger og annen fast eiendom	Andre driftsmidler	Gjenbruks- stasjoner	Avfallsanl. Alstahaug, Br.sund	Sum
Anskaffelseskost 1.1	4 650	127 705	30 328	50 891	21 944	3 833	54 686	294 037
Tilgang kjøpte driftsmidler	168	8 490	0	0	3 532	0	3 009	15 199
Avgang	0	0	0	0	0	0	0	0
Anskaffelseskost 31.12	4 818	136 195	30 328	50 891	25 476	3 833	57 695	309 236
Akkumulerte avskrivninger 01.01	-4 167	-98 076	-32 802	-43 128	-11 569	-1 323	-25 461	-216 526
Årets ordinære avskrivninger	-322	-5 325	-1 837	-252	-1 315	-320	-1 924	-11 295
Årets nedskrivninger	0	0	0	0	0	0	0	0
Avgang ordinære avskrivninger	0	0	0	0	0	0	0	0
Akkumulerte avskrivninger 31.12	-4 489	-103 401	-34 639	-43 380	-12 884	-1 643	-27 385	-227 821
Bokført verdi pr. 31.12	329	32 794	-4 311	7 511	12 592	2 190	30 310	81 413
Avskrivningssatser	10-33%	10-25%	5-10%	0-5%	5 %	5-10%	5-10%	

Konsern:

Varige driftsmidler	Inventar, kontor-utstyr, programvare	Maskiner, containere, dunker, sorterings- anlegg	Deponi og sigevanns- anlegg Åremma	Tomter bygninger og annen fast eiendom	Andre driftsmidler	Gjenbruks- stasjoner	Avfallsanl. Br.sund	Sum
Anskaffelseskost 1.1	20 770	148 867	30 328	51 304	21 944	3 833	54 686	331 732
Tilgang kjøpte driftsmidler	213	9 879	0	0	3 532	0	3 009	16 633
Avgang	0	0	0	0	0	0	0	0
Anskaffelseskost 31.12	20 983	158 746	30 328	51 304	25 476	3 833	57 695	348 365
Akkumulerte avskrivninger 01.01	-17 850	-106 934	-32 802	-43 477	-11 569	-1 323	-25 461	-239 416
Årets ordinære avskrivninger	-843	-8 347	-1 837	-256	-1 315	-320	-1 924	-14 843
Årets nedskrivninger	0	0	0	0	0	0	0	0
Avgang ordinære avskrivninger	0	0	0	0	0	0	0	0
Akkumulerte avskrivninger 31.12	-18 693	-115 281	-34 639	-43 733	-12 884	-1 643	-27 385	-254 258
Bokført verdi pr. 31.12	2 290	43 465	-4 311	7 571	12 592	2 190	30 310	94 107
Avskrivningssatser	10-33%	10-25%	5-10%	0-5%	5 %	5-10%	5-10%	



This file is sealed with a digital signature.
The seal is a guarantee for the authenticity
of the document.

Document ID:
840DC91E0C394D7CB1F28E4B4CA316C0



Note 3 Aksjer og andeler i andre foretak m.v

Mor/konsern:	Antall aksjer	Eierandel	Anskaffelseskost	Akkumulert nedskrivning	Balanseført verdi
Andre aksjer/andeler					
Egenkapitaltilskudd KLP			911		911
Ecopro AS	6 082	18,31 %	6 424		6 424
Østbo AS	167	18,50 %	6 229	-940	5 289
Vitensenter Nordland AS	110	2,75 %	110		110
Miljøpartneme AS	820	14,85 %	1 089		1 089
Sum andre aksjer/andeler			14 764	-940	13 823

Mor/konsern:

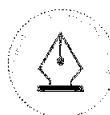
Mor:	Forretningskontor	Eierandel	Egenkap. 2023 (100 %)	Resultat 2023 (100 %)	Balanseført verdi
Datterselskap					
Retura SHMIL AS	Åremma	90 %	16 655	1 540	7 106
SHMIL Transport AS	Åremma	100 %	77	-1	110
Sum datterselskap			16 732	1 539	7 216
Tilknyttet selskap					
Bio Miljø AS	Åremma	36,62 %	4 043	123	781
Sameiet Sigevann Åremma	Åremma	40 %	184	-973	139
Sum tilknyttet selskap			4 227	-850	920

Investeringene i datterselskap og tilknyttet selskap regnskapsføres etter kostmetoden i mor. Investeringene i tilknyttede selskaper vurderes etter egenkapitalmetoden i konsernregnskapet.

Beregning av årets resultatandel	Bio Miljø AS	Sameiet Sigevann Åremma	Sum
Andel årets resultat	45	-	45
Justering fjorårets andel	-	-	-
Avskrivning goodwill	-	-	-
Årets resultatandel	45	-	45

Beregning av balanseført verdi 31.12.

Balanseført verdi 01.01.	1 604	-1 202	402
Tilgang/avgang i perioden	-	-	-
Årets resultatandel	45	-	45
Overføringer til/fra selskapet (utbytte, konsernbidrag)	-	-	-
Innbetalt/tilbakebetalt egenkapital i perioden	-	-	-
Balanseført verdi 31.12.	1 649	-1 202	447



This file is sealed with a digital signature.
The seal is a guarantee for the authenticity
of the document.

Document ID:
840DC91E0C394D7CB1F28E4B4CA316C0



Note 4 Skatt

Mor:

Beregning av utsatt skatt/utsatt skattefordel	2023	2022
Midlertidige forskjeller		
Varige driftsmidler	-7 899	-6 861
Varer	0	0
Fordringer	0	0
Pensjonspremie/- Forpliktelse	0	0
Netto midlertidige forskjeller	-7 899	-6 861
Underskudd til fremføring	0	0
Grunnlag for utsatt skattefordel	-7 899	-6 861
22% / 22% utsatt skattefordel	1 738	1 509
Herav ikke balanseført utsatt skattefordel	0	0
Utsatt skattefordel i balansen	1 738	1 509

Grunnlag for skattekostnad, endring i utsatt skatt og betalbar skatt	2023	2022
Resultat for skattekostnad	7 042	3 380
- Resultat fra ikke skattepliktig virksomhet	-4 648	-1 190
Permanente forskjeller	-2 707	-551
Grunnlag for årets skattekostnad	-314	1 639
Endring i midlertidige resultatforskjeller	1 038	1 394
Grunnlag for betalbar skatt i resultatregnskapet	724	3 033
+/- Mottatt/avgitt konsernbidrag	0	0
Skattepliktig inntekt (grunnlag for betalbar skatt i balansen)	724	3 033
Betalbar skatt (22% / 22%) for skattefunn	159	667
Skattefunn	0	-580
Betalbar skatt (22% / 22%) etter skattefunn	159	87

Fordeling av skattekostnaden	2023	2022
Betalbar skatt på årets resultat	159	667
For lite/mye avsatt skatt tidligere år	0	0
Sum betalbar skatt	159	667
Endring i utsatt skattefordel	-229	-307
Skattekostnad	-69	361

Konsern:

Beregning av utsatt skatt/utsatt skattefordel	2023	2022
Midlertidige forskjeller		
Varige driftsmidler	-6 690	-5 099
Fordringer	-10	-10
Gevinst- og tapskonto	-33	-41
Pensjonspremie/- Forpliktelse	-2 110	-2 404
Netto midlertidige forskjeller	-8 843	-7 554
Underskudd til fremføring	-49	-48
Grunnlag for utsatt skattefordel	-8 892	-7 602
22% / 22% utsatt skattefordel	1 956	1 672

Grunnlag for skattekostnad, endring i utsatt skatt og betalbar skatt	2023	2022
Resultat for skattekostnad	9 065	4 620
- Resultat fra ikke skattepliktig virksomhet	-4 648	-1 190
Permanente forskjeller	-2 689	-268
Grunnlag for årets skattekostnad	1 728	3 162
Endring i midlertidige resultatforskjeller	1 246	544
Grunnlag for betalbar skatt i resultatregnskapet	2 974	3 706
Anvendelse av fremførbart underskudd	0	0
Skattepliktig inntekt (grunnlag for betalbar skatt i balansen)	2 974	3 706
Betalbar skatt (22% / 22%) for skattefunn	654	815
Skattefunn	0	-580
Betalbar skatt (22% / 22%) etter skattefunn	654	235

Fordeling av skattekostnaden	2023	2022
Betalbar skatt på årets resultat	654	815
For lite/mye avsatt skatt tidligere år	0	0
Sum betalbar skatt	654	815
Endring i utsatt skattefordel	-284	-120
Skattekostnad	370	695



This file is sealed with a digital signature.
The seal is a guarantee for the authenticity
of the document.

Document ID:
840DC91E0C3947CB1F28E4B4CA316C0



Note 5 Egenkapital

(1.000 kr)

Mor:

Årets endring i egenkapital	Kapital innskudd	Overkurs	Annen EK	Sum
Egenkapital 01.01.	1 501	-	43 616	45 117
Årets resultat	-	-	7 111	7 111
Utbytte	-	-	-	0
Andre korrigeringer	-	-	-	0
Egenkapital 31.12.	1 501	0	50 726	52 227

Konsern:

Årets endring i egenkapital	Kapital innskudd	Overkurs	Annen EK	Minoritets- interesser	Sum
Egenkapital 01.01.	1 501	0	49 564	1 512	52 577
Årets resultat	-	-	8 541	154	8 695
Utbytte	-	-	-	-	0
Andre korrigeringer	-	-	-	-	0
Egenkapital 31.12.	1 501	0	58 104	1 665	61 271

Minoritetsinteressene gjelder 10% eierandel i Retura SHMIL AS.

Note 6 Varer

(1.000 kr)

Mor:

	2023	2022
Varer innkjøpt for videresalg	1 856	1 482

Konsern:

	2023	2022
Varer innkjøpt for videresalg	2 138	1 697

Note 7 Betalingsmidler

(1.000 kr)

Mor:

Av selskapets bankinnskudd er følgende sperrede beløp	2023	2022
Skatetrekkkonto	1 119	1 178
Etterdrift næring og husholdning	17 511	16 704
Sum	18 630	17 882

Konsern:

Av konsernets bankinnskudd er følgende sperrede beløp	2023	2022
Skatetrekkkonto	1 478	1 492
Etterdrift næring og husholdning	17 511	16 704
Sum	18 990	18 196

Mor-/konsernet har en regnskapsmessig avsetning på TNOK 32 422 knyttet til etterdrift deponi.



This file is sealed with a digital signature.
The seal is a guarantee for the authenticity
of the document.

Document ID:
840DC91E0C394D7CB1F28E4B4CA316C0



Note 8 Pensjoner

Mor:

Netto pensjonskostnad	2023	2022
Nåverdi av årets pensjonsopptjening	3 631	3 771
Rentekostnad av pensjonsforpliktelsen	1 616	988
Avkastning på pensjonsmidler	-2 329	-1 550
Administrasjonskostnad	136	119
Resultatførte planavvik/estimatendringer	0	0
Arbeidsgiveravgift	156	170
Resultatførte aktuarielt tap/gevinst	-	-
Netto pensjonskostnad	3 210	3 498

Netto pensjonsforpliktelse		
Brutto påløpt pensjonsforpliktelse	55 799	50 586
Pensjonsmidler	47 600	42 644
Netto forpliktelse før arb.g.avgift	8 199	7 942
Arbeidsgiveravgift	418	405
Ikke resultatført aktuarielt tap eksl. aga	-5 287	-2 949
Ikke resultatført aktuarielt tap aga	-270	-150
Ikke resultatført virkning av estimatavvik/planendringer	0	0
Netto pensjonsforpliktelse	3 061	5 248

Økonomiske forutsetninger

Diskonteringsrente	3,00 %	3,10 %
Forventet lønnsvekst	3,50 %	3,50 %
Forventet G-regulering	3,25 %	3,25 %
Forventet pensjonsregulering	2,63 %	2,80 %
Forventet avkastning	5,20 %	5,30 %
Agasats	5,10 %	5,10 %
Amortisering	11	11
Korridorstørrelse	10,00 %	10,00 %

Konsern:

Netto pensjonskostnad	2023	2022
Nåverdi av årets pensjonsopptjening	4 862	4 968
Rentekostnad av pensjonsforpliktelsen	1 859	1 126
Avkastning på pensjonsmidler	-2 690	-1 777
Administrasjonskostnad	177	154
Arbeidsgiveravgift	215	228
Resultatførte planavvik/estimatendringer	-	-
Netto pensjonskostnad	4 422	4 700

Netto pensjonsforpliktelse		
Brutto påløpt pensjonsforpliktelse	63 839	57 455
Pensjonsmidler	54 924	48 936
Netto forpliktelse før arb.g.avgift	8 915	8 519
Arbeidsgiveravgift	455	434
Ikke resultatført aktuarielt tap eksl. aga	-3 995	-1 239
Ikke resultatført aktuarielt tap aga	-204	-63
Ikke resultatført virkning av estimatavvik/planendringer	-	-
Netto pensjonsforpliktelse	5 170	7 652

Økonomiske forutsetninger

Diskonteringsrente	3,00 %	3,10 %
Forventet lønnsvekst	3,50 %	3,50 %
Forventet G-regulering	3,25 %	3,25 %
Forventet pensjonsregulering	2,63 %	2,80 %
Forventet avkastning	5,20 %	5,30 %
Agasats	5,10 %	5,10 %
Amortisering	11	11
Korridorstørrelse	10,00 %	10,00 %



This file is sealed with a digital signature.
The seal is a guarantee for the authenticity
of the document.

Document ID:
840DC91E0C394D7CB1F28E4B4CA316C0



Note 10 Fordringer og gjeld

(1.000 kr)

Mor:

Fordringer med forfall senere enn ett år	2023	2022
Andre kortsiktige fordringer	0	0
Andre langsiktige fordringer (lån til ansatte)	0	0
Sum	0	0

Langsiktig gjeld med forfall senere enn 5 år

Gjeld til kredittinstitusjoner	40 624	33 329
Annen langsiktig gjeld	0	0
Sum	40 624	33 329

Gjeld sikret ved pant	54 776	48 731
------------------------------	---------------	---------------

Balanseført verdi av pantsatte eiendeler

Varige driftsmidler	81 413	77 514
Varer	1 856	1 482
Kundefordringer	9 074	6 274
Sum	92 343	85 270

Konsern:

Fordringer med forfall senere enn ett år	2023	2022
Andre kortsiktige fordringer	0	0
Andre langsiktige fordringer (lån til ansatte)	0	0
Sum	0	0

Langsiktig gjeld med forfall senere enn 5 år

Gjeld til kredittinstitusjoner	40 624	33 329
Annen langsiktig gjeld	0	0
Sum	40 624	33 329

Gjeld sikret ved pant	57 860	53 160
------------------------------	---------------	---------------

Balanseført verdi av pantsatte eiendeler

Varige driftsmidler	94 107	92 316
Varer	2 138	1 697
Kundefordringer	14 177	10 835
Sum	110 422	104 848



This file is sealed with a digital signature.
The seal is a guarantee for the authenticity
of the document.

Document ID:
840DC91E0C394D7CB1F28E4B4CA316C0



Note 10 Mellomværende med selskap i samme konsern

(1.000 kr)

Mør:

	Kundefordringer		Andre fordringer	
	2023	2022	2023	2022
Foretak i samme konsern	1 496	1 564	0	0
Tilknyttet selskap	0	0	0	0
Felles kontrollert virksomhet	0	0	0	0
Sum	1 496	1 564	0	0

	Øvrig langsiktig gjeld		Leverandørgjeld	
	2023	2022	2023	2022
Foretak i samme konsern	0	0	149	189
Tilknyttet selskap	0	0	0	0
Felles kontrollert virksomhet	0	0	0	0
Sum	0	0	149	189

Note 11 Transaksjoner med nærstående parter

Ytelser til ledende ansatte er omtalt i note 1, og mellomværende med konsernselskaper er omtalt i note 11.

Selskapets transaksjoner med nærstående parter:

	2023	2022
a) Salg av varer og tjenester		
Salg av varer:		
- Retura SHMIL AS	-	-
Salg av tjenester:		
- Retura SHMIL AS	16 899	19 129
b) Kjøp av varer og tjenester		
Kjøp av varer:		
- Retura SHMIL AS	-	-
Kjøp av tjenester:		
- Retura SHMIL AS	1 501	1 726

Note 12 Selvkostoppstilling

	2023	2022
Renovasjonsgebyr	84 609	74 096
Annen inntekt	7 384	8 993
Sum inntekt	91 993	83 089
Driftskostnader	77 822	73 649
Avskrivning	7 756	7 309
Kalkulatorisk rentekostnad	2 682	1 989
Rentekostnad	0	0
Sum kostnad	88 261	82 948
Resultat av selvkostberegning	3 733	143
Selvkostfond 1.1.	-1 274	-1 371
Resultat i selvkostregnskap	3 733	143
Renter av fond	25	-46
Årets endring i forpliktelse	3 758	97
Selvkostfond per 31.12.	2 485	-1 274



This file is sealed with a digital signature.
The seal is a guarantee for the authenticity
of the document.

Document ID:
840DC91E0C394D7CB1F28E4B4CA316C0