



ÅRSREGNSKAPET FOR REGNSKAPSÅRET 2024 - GENERELL INFORMASJON

Enheten

Organisasjonsnummer: 985 001 642
Organisasjonsform: Samvirkeforetak
Foretaksnavn: SVENSEID TUNET SA
Forretningsadresse: Østenåvegen 11A
3840 SELJORD

Regnskapsår

Årsregnskapets periode: 01.01.2024 - 31.12.2024

Konsern

Morselskap i konsern: Nei

Regnskapsregler

Regler for små foretak benyttet: Ja
Benyttet ved utarbeidelsen av årsregnskapet til selskapet: Regnskapslovens alminnelige regler

Årsregnskapet fastsatt av kompetent organ

Bekreftet av representant for selskapet: Hans Olav Bakås
Dato for fastsettelse av årsregnskapet: 25.06.2025

Grunnlag for avgivelse

År 2024: Årsregnskapet er elektronisk innlevert
År 2023: Tall er hentet fra elektronisk innlevert årsregnskap fra 2024

Det er ikke krav til at årsregnskapet m.v. som sendes til Regnskapsregisteret er undertegnet. Kontrollen på at dette er utført ligger hos revisor/enhetens øverste organ. Sikkerheten ivaretas ved at innsender har rolle/rettighet for innsending av årsregnskapet via Altinn, og ved at det bekreftes at årsregnskapet er fastsatt av kompetent organ.

Brønnøysundregistrene, 23.07.2025



Resultatregnskap

Beløp i: NOK	Note	2024	2023
RESULTATREGNSKAP			
Inntekter			
Annen driftsinntekt		778 172	2 055 132
Sum inntekter		778 172	2 055 132
Kostnader			
Annen driftskostnad		557 693	506 916
Sum kostnader		557 693	506 916
Driftsresultat		220 479	1 548 216
Finansinntekter og finanskostnader			
Annen renteinntekt		545 963	491 065
Sum finansinntekter		545 963	491 065
Annen rentekostnad		667 068	699 380
Sum finanskostnader		667 068	699 380
Netto finans		-121 105	-208 315
Resultat før skattekostnad		99 374	1 339 901
Skattekostnad	1, 2	91 715	385 515
Årsresultat		7 658	954 386
Overføringer og disponeringer			
Avgitt konsernbidrag		524 715	536 183
Annen egenkapital		-517 057	418 203
Sum overføringer og disponeringer		7 658	954 386



Balanse

Beløp i: NOK	Note	2024	2023
BALANSE - EIENDELER			
Anleggsmidler			
Immaterielle eiendeler			
Sum immaterielle eiendeler		0	0
Varige driftsmidler			
Tomter, bygninger og annen fast eiendom	3, 4	3 960 419	3 960 419
Sum varige driftsmidler		3 960 419	3 960 419
Finansielle anleggsmidler			
Lån til foretak i samme konsern	5	11 143 706	11 460 443
Investeringer i aksjer og andeler		1 000	1 000
Andre langsiktige fordringer	5	1 938 501	1 938 501
Sum finansielle anleggsmidler		13 083 207	13 399 944
Sum anleggsmidler		17 043 627	17 360 364
Omløpsmidler			
Varer			
Fordringer			
Kundefordringer		52 243	33 575
Andre kortsiktige fordringer	5	34 250	9 841
Sum fordringer		86 493	43 417
Investeringer			
Sum investeringer		0	0
Bankinnskudd, kontanter og lignende			
Bankinnskudd, kontanter og lignende		97 365	94 022
Sum bankinnskudd, kontanter og lignende		97 365	94 022
Sum omløpsmidler		183 858	137 439
SUM EIENDELER		17 227 485	17 497 803



Balanse

Beløp i: NOK	Note	2024	2023
BALANSE - EGENKAPITAL OG GJELD			
Egenkapital			
Innskutt egenkapital			
Annen innskutt egenkapital	6	6 134 018	5 843 618
Sum innskutt egenkapital		6 134 018	5 843 618
Opptjent egenkapital			
Annen egenkapital	6	3 462 388	3 979 445
Sum opptjent egenkapital		3 462 388	3 979 445
Sum egenkapital		9 596 407	9 823 063
Gjeld			
Langsiktig gjeld			
Utsatt skatt	1, 2	503 114	628 893
Sum avsetninger for forpliktelser		503 114	628 893
Annen langsiktig gjeld			
Gjeld til kredittinstitusjoner	4	4 577 977	4 731 697
Øvrig langsiktig gjeld		0	5 000
Sum annen langsiktig gjeld		4 577 977	4 736 697
Sum langsiktig gjeld		5 081 091	5 365 590
Kortsiktig gjeld			
Leverandørgjeld		424 268	155 587
Betalbar skatt	1, 2	69 497	68 956
Kortsiktig konserngjeld	5	672 712	687 414
Annen kortsiktig gjeld		1 383 511	1 397 193
Sum kortsiktig gjeld		2 549 988	2 309 150
Sum gjeld		7 631 080	7 674 740
SUM EGENKAPITAL OG GJELD		17 227 487	17 497 804



Brønnøysundregistrene

ÅRSREGNSKAP FOR REGNSKAPSÅRET 2024 - GENERELL INFORMASJON

Journalnummer: 2025 609535

Enheten

Organisasjonsnummer: 985 001 642
Organisasjonsform: Samvirkeforetak
Foretaksnavn: SVENSEID TUNET SA
Forretningsadresse: Østenåvegen 11A
3840 SELJORD

Regnskapsår

Årsregnskapets periode: 01.01.2024 - 31.12.2024

Konsern

Morselskap i konsern: Nei

Regnskapsregler

Regler for små foretak benyttet: Ja
Benyttet ved utarbeidelsen av
årsregnskapet til selskapet: Regnskapslovens alminnelige regler

Årsregnskapet fastsatt av kompetent organ

Bekreftet av representant for selskapet: Hans Olav Bakås
Dato for fastsettelse av årsregnskapet: 25.06.2025

Grunnlag for avgivelse

År 2024: Årsregnskap er elektronisk innlevert.
År 2023: Tall er hentet fra elektronisk innlevert årsregnskap fra 2024.

Det er ikke krav til at årsregnskapet m.v. som sendes til Regnskapsregisteret er undertegnet. Kontrollen på at dette er utført ligger hos revisor/enhetens øverste organ. Sikkerheten ivaretas ved at innsender har rolle/rettighet for innsending av årsregnskapet via Altinn, og ved at det bekreftes at årsregnskapet er fastsatt av kompetent organ.

Brønnøysundregistrene, 22.07.2025



Organisasjonsnr: 985 001 642
SVENSEID TUNET SA

RESULTATREGNSKAP

Beløp i: NOK	Note	2024	2023
RESULTATREGNSKAP			
Inntekter			
Annen driftsinntekt		778 172	2 055 132
Sum inntekter		778 172	2 055 132
Kostnader			
Annen driftskostnad		557 693	506 916
Sum kostnader		557 693	506 916
Driftsresultat		220 479	1 548 216
Finansinntekter og finanskostnader			
Annen renteinntekt		545 963	491 065
Sum finansinntekter		545 963	491 065
Annen rentekostnad		667 068	699 380
Sum finanskostnader		667 068	699 380
Netto finans		-121 105	-208 315
Resultat før skattekostnad		99 374	1 339 901
Skattekostnad	1, 2	91 715	385 515
Årsresultat		7 658	954 386
Overføringer og disponeringer			
Avgitt konsernbidrag		524 715	536 183
Annen egenkapital		-517 057	418 203
Sum overføringer og disponeringer		7 658	954 386



Organisasjonsnr: 985 001 642
SVENSEID TUNET SA

BALANSE

Beløp i: NOK	Note	2024	2023
BALANSE - EIENDELER			
Anleggsmidler			
Immaterielle eiendeler			
Sum immaterielle eiendeler		0	0
Varige driftsmidler			
Tomter, bygninger og annen fast eiendom	3, 4	3 960 419	3 960 419
Sum varige driftsmidler		3 960 419	3 960 419
Finansielle anleggsmidler			
Lån til foretak i samme konsern	5	11 143 706	11 460 443
Investeringer i aksjer og andeler		1 000	1 000
Andre langsiktige fordringer	5	1 938 501	1 938 501
Sum finansielle anleggsmidler		13 083 207	13 399 944
Sum anleggsmidler		17 043 627	17 360 364
Omløpsmidler			
Varer			
Fordringer			
Kundefordringer		52 243	33 575
Andre kortsiktige fordringer	5	34 250	9 841
Sum fordringer		86 493	43 417
Investeringer			
Sum investeringer		0	0
Bankinnskudd, kontanter og lignende			
Bankinnskudd, kontanter og lignende		97 365	94 022
Sum bankinnskudd, kontanter og lignende		97 365	94 022
Sum omløpsmidler		183 858	137 439
SUM EIENDELER		17 227 485	17 497 803

BALANSE - EGENKAPITAL OG GJELD



Egenkapital			
Innskutt egenkapital			
Annen innskutt egenkapital	6	6 134 018	5 843 618
Sum innskutt egenkapital		6 134 018	5 843 618
Opptjent egenkapital			
Annen egenkapital	6	3 462 388	3 979 445
Sum opptjent egenkapital		3 462 388	3 979 445
Sum egenkapital		9 596 407	9 823 063
Gjeld			
Langsiktig gjeld			
Utsatt skatt	1, 2	503 114	628 893
Sum avsetninger for forpliktelses		503 114	628 893
Annen langsiktig gjeld			
Gjeld til kredittinstitusjoner	4	4 577 977	4 731 697
Øvrig langsiktig gjeld		0	5 000
Sum annen langsiktig gjeld		4 577 977	4 736 697
Sum langsiktig gjeld		5 081 091	5 365 590
Kortsiktig gjeld			
Leverandørgjeld		424 268	155 587
Betalbar skatt	1, 2	69 497	68 956
Kortsiktig konserngjeld	5	672 712	687 414
Annen kortsiktig gjeld		1 383 511	1 397 193
Sum kortsiktig gjeld		2 549 988	2 309 150
Sum gjeld		7 631 080	7 674 740
SUM EGENKAPITAL OG GJELD		17 227 487	17 497 804



Organisasjonsnr: 985 001 642
SVENSEID TUNET SA

NOTEOPPLYSNINGER - SELSKAP - alle poster oppgitt i hele tall

Note

Regnskapsprinsipper

Årsregnskapet er satt opp i samsvar med regnskapsloven og god regnskapsskikk for små foretak. Salgsinntekter Inntektsføring ved salg av varer skjer på leveringstidspunktet. Tjenester inntektsføres etter hvert som de leveres. Klassifisering og vurdering av balanseposter Anleggsmidler er eiendeler bestemt til varig eie eller bruk. Eiendeler som er knyttet til varekretsløpet er klassifisert som omløpsmidler. Fordringer klassifiseres som omløpsmidler hvis de forfaller til betaling innen ett år etter transaksjonsdagen. Tilsvarende klassifiseres gjeld som kortsiktig hvis gjelden forfaller til betaling innen ett år. Langsiktig gjeld er gjeld som forfaller senere enn ett år etter transaksjonsdagen. Første års avdrag på langsiktige fordringer og langsiktig gjeld klassifiseres likevel ikke som omløpsmiddel og kortsiktig gjeld. Omløpsmidler vurderes til laveste av anskaffelseskost og virkelig verdi. Kortsiktig gjeld balanseføres til nominelt beløp på etableringstidspunktet. Anleggsmidler vurderes til anskaffelseskost. Varige anleggsmidler avskrives etter en fornuftig avskrivningsplan. Anleggsmidlene nedskrives til virkelig verdi ved verdifall som ikke forventes å være forbigående. Langsiktig gjeld med unntak av andre avsetninger balanseføres til nominelt beløp på etableringstidspunktet. Fordringer Kundefordringer og andre fordringer er oppført i balansen til pålydende etter fradrag for avsetning til forventet tap. Avsetning til tap gjøres på grunnlag av individuelle vurderinger av de enkelte fordringene. Varige driftsmidler Varige driftsmidler balanseføres og avskrives over driftsmidlenes levetid dersom de har antatt levetid over 3 år og har en kostpris som overstiger kr 30 000. Direkte vedlikehold av driftsmidler kostnadsføres løpende under driftskostnader, mens påkostninger eller forbedringer tillegges driftsmidlets kostpris og avskrives i takt med driftsmidlet. Skatt Skattekostnaden i resultatregnskapet omfatter både periodens betalbare skatt og endring i utsatt skatt. Utsatt skatt er beregnet med 22% på grunnlag av de midlertidige forskjeller som eksisterer mellom regnskapsmessige og skattemessige verdier, samt skattemessig underskudd til fremføring ved utgangen av regnskapsåret. Skatteøkende og skattereduserende midlertidige forskjeller som reverserer eller kan reversere i samme periode er fastsatt og skattevirkningen er beregnet på nettogrunnlaget. Selskapet har ikke endret regnskapsprinsipp fra 2023 til 2024.

Note

Antall årsverk i regnskapsåret
0.00

<u>Sum</u>	<u>Beløp</u>
<u>Balanseført verdi 31.12.</u>	<u>Varige driftsmidler Immaterielle eiend.</u>

Konsernregnskap



Morselskapet sitt navn

Forretningskontor for morselskapet

Begrunnelse for at datterselskap er utelatt fra konsolideringen

Konsern, tilknyttet selskap m.v. - fordringer og gjeld

Fordringer

<u>Samlet beløp - tilknyttet selskap</u>	<u>Årets</u>	<u>Fjorårets</u>
--	--------------	------------------

<u>Samlet beløp - foretak i samme konsern</u>	<u>Årets</u>	<u>Fjorårets</u>
---	--------------	------------------

<u>Samlet beløp - foretak i samme konsern</u>	<u>Årets</u>	<u>Fjorårets</u>
---	--------------	------------------

<u>Samlet beløp - felles kontrollert virksomhet</u>	<u>Årets</u>	<u>Fjorårets</u>
---	--------------	------------------

<u>Pantstillelse</u>	<u>Beløp</u>
----------------------	--------------

<u>Beholdning av egne aksjer</u>	<u>Antall</u>	<u>Pålydende</u>	<u>Andel av aksjek.</u>
----------------------------------	---------------	------------------	-------------------------

Note

4

Gjeld

Gjeld som forfaller til betaling mer enn fem år etter regnskapsårets slutt
3809377.00

Gjeld sikret ved pant eller lignende sikkerhet i eiendeler
4577977.00

Balanseført verdi av de pantsatte eiendeler
2422919.00

Summen av garantiforpliktelser som ikke er regnskapsført

Garantiforpliktelser som er sikret ved pant

Mer om gjeld

Eiendel stilt til sikkerhet: Eiendom: 81/39, 81/60, 81/81, 81/82, 81/105,
49/30

Note



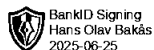
Lån og sikkerhetsstillelse til medlemmer

Er det gitt lån eller sikkerhetsstillelse til ledende personer: Nei

Opplysninger om:

Medlemmer av:

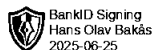
Mer om lån og sikkerhetsstillelse



Årsregnskap for
SVENSEID TUNET SA

985001642

Regnskapsår
01.01.2024 - 31.12.2024



985 001 642



Resultatregnskap

	Note	2024	2023
Driftsinntekter			
Annen driftsinntekt		778 172	2 055 132
Sum driftsinntekter		778 172	2 055 132
Driftskostnader			
Annen driftskostnad		-557 693	-506 916
Sum driftskostnader		-557 693	-506 916
Driftsresultat		220 479	1 548 216
Finansinntekter			
Annen renteinntekt		545 963	491 065
Sum finansinntekter		545 963	491 065
Finanskostnader			
Annen rentekostnad		-667 068	-699 380
Sum finanskostnader		-667 068	-699 380
Netto finans		-121 105	-208 315
Resultat før skattekostnad		99 374	1 339 901
Skattekostnad	1, 2	-91 715	-385 515
Årsresultat		7 658	954 386
Overføringer			
Avgitt konsernbidrag		524 715	536 183
Annen egenkapital		-517 057	418 203
Sum overføringer		7 658	954 386



BankID Signing
Hans Olav Bakås
2025-06-25

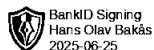
BankID Signing
Gro Cathrine Aasgrav
2025-06-25

BankID Signing
Ole Christian Aasgrav Bakås
2025-06-27

985 001 642

Balanse

	Note	31.12.2024	31.12.2023
EIENDELER			
Anleggsmidler			
Varige driftsmidler			
Tomter, bygninger og annen fast eiendom	3, 4	3 960 419	3 960 419
Sum varige driftsmidler		3 960 419	3 960 419
Finansielle anleggsmidler			
Lån til foretak i samme konsern	5	11 143 706	11 460 443
Investeringer i aksjer og andeler		1 000	1 000
Andre langsiktige fordringer	5	1 938 501	1 938 501
Sum finansielle anleggsmidler		13 083 207	13 399 944
Sum anleggsmidler		17 043 627	17 360 364
Omløpsmidler			
Fordringer			
Kundefordringer		52 243	33 575
Andre kortsiktige fordringer	5	34 250	9 841
Sum fordringer		86 493	43 417
Bankinnskudd, kontanter og lignende			
Bankinnskudd, kontanter og lignende		97 365	94 022
Sum bankinnskudd, kontanter og lignende		97 365	94 022
Sum omløpsmidler		183 858	137 439
SUM EIENDELER		17 227 485	17 497 803



BankID Signing
Hans Olav Bakås
2025-06-25

985 001 642



BankID Signing
Gro Cathrine Aasgrav
2025-06-25



BankID Signing
Ole Christian Aasgrav Bakås
2025-06-27

Balanse

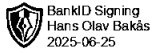
	Note	31.12.2024	31.12.2023
EGENKAPITAL OG GJELD			
Egenkapital			
Innskutt egenkapital			
Annen innskutt egenkapital	6	6 134 018	5 843 618
Sum innskutt egenkapital		6 134 018	5 843 618
Opptjent egenkapital			
Annen egenkapital	6	3 462 388	3 979 445
Sum opptjent egenkapital		3 462 388	3 979 445
Sum egenkapital		9 596 407	9 823 063
Gjeld			
Avsetning og forpliktelser			
Utsatt skatt	1, 2	503 114	628 893
Sum avsetning for forpliktelser		503 114	628 893
Annen langsiktig gjeld			
Gjeld til kredittinstitusjoner	4	4 577 977	4 731 697
Øvrig langsiktig gjeld		0	5 000
Sum annen langsiktig gjeld		4 577 977	4 736 697
Kortsiktig gjeld			
Leverandørgjeld		424 268	155 587
Betalbar skatt	1, 2	69 497	68 956
Kortsiktig konserngjeld	5	672 712	687 414
Annen kortsiktig gjeld		1 383 511	1 397 193
Sum kortsiktig gjeld		2 549 988	2 309 150
Sum gjeld		7 631 080	7 674 740
SUM EGENKAPITAL OG GJELD		17 227 486	17 497 804

SELJORD, 25.06.2025

Hans Olav Bakås
styrets leder / daglig leder

Ole Christian Aasgrav Bakås
nestleder

Gro Cathrine Aasgrav
styremedlem



985 001 642



Noter

Regnskapsprinsipper

Årsregnskapet er satt opp i samsvar med regnskapsloven og god regnskapsskikk for små foretak.

Salgsinntekter

Inntektsføring ved salg av varer skjer på leveringstidspunktet. Tjenester inntektsføres etter hvert som de leveres.

Klassifisering og vurdering av balanseposter

Anleggsmidler er eiendeler bestemt til varig eie eller bruk. Eiendeler som er knyttet til varekretsløpet er klassifisert som omløpsmidler. Fordringer klassifiseres som omløpsmidler hvis de forfaller til betaling innen ett år etter transaksjonsdagen. Tilsvarende klassifiseres gjeld som kortsiktig hvis gjelden forfaller til betaling innen ett år. Langsiktig gjeld er gjeld som forfaller senere enn ett år etter transaksjonsdagen. Første års avdrag på langsiktige fordringer og langsiktig gjeld klassifiseres likevel ikke som omløpsmiddel og kortsiktig gjeld.

Omløpsmidler vurderes til laveste av anskaffelseskost og virkelig verdi. Kortsiktig gjeld balanseføres til nominelt beløp på etableringstidspunktet. Anleggsmidler vurderes til anskaffelseskost. Varige anleggsmidler avskrives etter en fornuftig avskrivningsplan. Anleggsmidlene nedskrives til virkelig verdi ved verdifall som ikke forventes å være forbigående. Langsiktig gjeld med unntak av andre avsetninger balanseføres til nominelt beløp på etableringstidspunktet.

Fordringer

Kundefordringer og andre fordringer er oppført i balansen til pålydende etter fradrag for avsetning til forventet tap. Avsetning til tap gjøres på grunnlag av individuelle vurderinger av de enkelte fordringene.

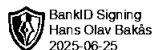
Varige driftsmidler

Varige driftsmidler balanseføres og avskrives over driftsmidlenes levetid dersom de har antatt levetid over 3 år og har en kostpris som overstiger kr 30 000. Direkte vedlikehold av driftsmidler kostnadsføres løpende under driftskostnader, mens påkostninger eller forbedringer tillegges driftsmidlets kostpris og avskrives i takt med driftsmidlet.

Skatt

Skattekostnaden i resultatregnskapet omfatter både periodens betalbare skatt og endring i utsatt skatt. Utsatt skatt er beregnet med 22% på grunnlag av de midlertidige forskjeller som eksisterer mellom regnskapsmessige og skattemessige verdier, samt skattemessig underskudd til fremføring ved utgangen av regnskapsåret. Skatteøkende og skattereduserende midlertidige forskjeller som reverserer eller kan reversere i samme periode er fastsatt og skattevirkningen er beregnet på nettogrunnlaget.

Selskapet har ikke endret regnskapsprinsipp fra 2023 til 2024.



BankID Signing
Hans Olav Bakås
2025-06-25

985 001 642



BankID Signing
Gro Cathrine Aasgrav
2025-06-25



BankID Signing
Ole Christian Aasgrav Bakås
2025-06-27

Note 1 - Spesifisering av skatt

Skattekostnad	2024	2023
Betalbar skatt på alminnelig inntekt	147 997	151 231
Betalbar skatt, for mye, for lite avsatt tidligere år	0	21 335
Formuesskatt	69 497	68 956
+/- Endringer i utsatt skatt/utsatt skattefordel	-125 779	143 993
Skattekostnad	91 715	385 515
Skattepliktig inntekt		
Resultat før skatt	99 374	1 339 901
Permanente forskjeller	1 617	2 024
+/- Endring i midlertidige forskjeller	571 721	-654 510
+/- Mottatt/avgitt konsernbidrag	-672 712	-687 414
Skattepliktig inntekt	0	1
Betalbar skatt i balansen		
Betalbar skatt på årets resultat	147 997	151 231
Formuesskatt	69 497	68 956
Betalbar skatt på konsernbidrag	-147 997	-151 231
Betalbar skatt i balansen	69 497	68 956

Note 2 - Midlertidige forskjeller - utsatt skatt/skattefordel

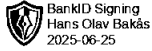
Utsatt skatt/utsatt skattefordel i balansen avsettes på grunnlag av forskjeller mellom regnskapsmessige og skattemessige verdier i henhold til norsk regnskapsstandard for skatt.

Midlertidige skatteøkende og skattereduserende forskjeller som kan utlignes er nettoført.

Midlertidige forskjeller knyttet til:	01.01.2024	31.12.2024	Endring
Gevinst- og tapskonto	2 858 604	2 286 883	571 721
Fremførbart underskudd	0	0	0
Netto forskjeller	2 858 604	2 286 883	571 721
Sum midlertidige forskjeller som inngår i grunnlag for utsatt skatt/skattefordel	2 858 604	2 286 883	571 721
Utsatt skatt 31.12.2024 basert på 22 %	628 893	503 114	125 779

Note 3 - Varige driftsmidler/anleggsmidler

Varige driftsmidler	Tomter, bygninger og annen fast eiendom
Anskaffelseskost pr 01.01	3 960 419
Tilgang i året	0
Avgang i året	0
Anskaffelseskost pr 31.12	3 960 419
Akkumulert av- og nedskrivninger 01.01	0
Akkumulert av- og nedskrivninger 31.12	0
Balanseført verdi pr 31.12	3 960 419
Økonomisk levetid	0
Avskrivningsplan	Lineær



BankID Signing
Hans Olav Bakås
2025-06-25

985 001 642



BankID Signing
Gro Cathrine Aasgrav
2025-06-25



BankID Signing
Ole Christian Aasgrav Bakås
2025-06-27

Note 4 - Gjeld og garantiforpliktelser

	Beløp
Del av gjelden som forfaller til betaling mer enn fem år etter regnskapsårets slutt	3 809 377
Gjeld som er sikret ved pant eller lignende sikkerhet i eiendeler	4 577 977
Balanseført verdi av pantsatte eiendeler	2 422 919
Summen av garantiforpliktelser som ikke er regnskapsført	0

Mer om gjeld

Eiendel stilt til sikkerhet:

Eiendom: 81/39, 81/60, 81/81, 81/82, 81/105, 49/30

Note 5 - Mellomværende aksjonær/nærstående

Aksjonær/nærstående	Beløp: (-) Gjeld, (+) Fordring
Tilgode Utleieboliger Seljord Da	kr. 2 252 096
Tilgode Astrid Aasgrav	kr. 1 938 501
Tilgode Fellestjenester SA	kr. 8 891 610
Tilgode hegna Camping DA	kr. 22 829
Avsatt konsernbidrag- Fellestjenester SA	-kr. 672 712

Note 6 - Egenkapital

	Annen innsk. EK	Opptjent egenkapital	Sum
Egenkapital 31.12.2023	5 843 618	3 979 445	9 823 063
Årsresultat	0	7 658	7 658
- Avgitt konsernbidrag	0	-524 715	-524 715
Andre endringer	290 400	0	290 400
Egenkapital 31.12.2024	6 134 018	3 462 388	9 596 407

Mer om egenkapital

Andre endringer gjelder endring i innskutt kapital

Antall årsverk

Selskapet har ikke hatt ansatte i løpet av regnskapsåret.

Lån og sikkerhetsstillelse til ledende personer, eiere med videre

Det er ikke gitt lån eller sikkerhetsstillelse til medlemmer av styrende organer.