



ÅRSREGNSKAPET FOR REGNSKAPSÅRET 2024 - GENERELL INFORMASJON

Enheten

Organisasjonsnummer: 976 266 366
Organisasjonsform: Aksjeselskap
Foretaksnavn: GODØY BYGG AS
Forretningsadresse: 6055 GODØYA

Regnskapsår

Årsregnskapets periode: 01.01.2024 - 31.12.2024

Konsern

Morselskap i konsern: Nei

Regnskapsregler

Regler for små foretak benyttet: Ja
Benyttet ved utarbeidelsen av årsregnskapet til selskapet: Regnskapslovens alminnelige regler

Årsregnskapet fastsatt av kompetent organ

Bekreftet av representant for selskapet: VIEW LEDGER AS
Dato for fastsettelse av årsregnskapet: 25.06.2025

Grunnlag for avgivelse

År 2024: Årsregnskapet er elektronisk innlevert
År 2023: Tall er hentet fra elektronisk innlevert årsregnskap fra 2024

Det er ikke krav til at årsregnskapet m.v. som sendes til Regnskapsregisteret er undertegnet. Kontrollen på at dette er utført ligger hos revisor/enhetens øverste organ. Sikkerheten ivaretas ved at innsender har rolle/rettighet for innsending av årsregnskapet via Altinn, og ved at det bekreftes at årsregnskapet er fastsatt av kompetent organ.

Brønnøysundregistrene, 09.07.2025



Resultatregnskap

Beløp i: NOK	Note	2024	2023
RESULTATREGNSKAP			
Inntekter			
Salgsinntekt		2 497 919	2 937 167
Sum inntekter		2 497 919	2 937 167
Kostnader			
Varekostnad		879 059	1 056 899
Lønnskostnad	1	1 334 236	1 208 448
Avskrivning av driftsmidler og immaterielle eiendeler	2		3 063
Nedskrivning av varige driftsmidler og immaterielle eiendeler	2		
Annen driftskostnad		322 393	340 691
Sum kostnader		2 535 689	2 609 101
Driftsresultat		-37 770	328 066
Finansinntekter og finanskostnader			
Annen renteinntekt		171 734	113 401
Sum finansinntekter		171 734	113 401
Annen rentekostnad		1 617	
Annen finanskostnad			151
Sum finanskostnader		1 617	151
Netto finans		170 117	113 250
Resultat før skattekostnad		132 347	441 316
Skattekostnad på resultat	3	29 995	97 143
Årsresultat	4	102 352	344 173
Årsresultat etter minoritetsinteresser		102 352	344 173
Totalresultat		102 352	344 173
Overføringer og disponeringer			
Avsatt til annen egenkapital		102 352	344 173



Resultatregnskap

Beløp i: NOK	Note	2024	2023
Sum overføringer og disponeringer		102 352	344 173



Balanse

Beløp i: NOK	Note	2024	2023
BALANSE - EIENDELER			
Anleggsmidler			
Immaterielle eiendeler			
Utsatt skattefordel	3		2 983
Sum immaterielle eiendeler			2 983
Varige driftsmidler			
Driftsløsøre, inventar o.a. utstyr	2		
Sum varige driftsmidler	2		
Sum anleggsmidler		0	2 983
Omløpsmidler			
Varer			
Sum varer		94 377	64 775
Fordringer			
Kundefordringer		584 851	819 279
Andre kortsiktige fordringer		48 177	45 577
Sum fordringer		633 028	864 856
Bankinnskudd, kontanter og lignende			
Bankinnskudd, kontanter o.l.		4 287 279	4 179 992
Sum bankinnskudd, kontanter og lignende		4 287 279	4 179 992
Sum omløpsmidler		5 014 683	5 109 623
SUM EIENDELER		5 014 683	5 112 606
BALANSE - EGENKAPITAL OG GJELD			
Egenkapital			
Innskutt egenkapital			
Aksjekapital	5	100 000	100 000
Beholdning av egne aksjer	5		



Balanse

Beløp i: NOK	Note	2024	2023
Sum innskutt egenkapital		100 000	100 000
Opptjent egenkapital			
Annen egenkapital		4 437 654	4 335 302
Sum opptjent egenkapital		4 437 654	4 335 302
Sum egenkapital	4	4 537 654	4 435 302
Gjeld			
Langsiktig gjeld			
Utsatt skatt	3		
Annen langsiktig gjeld			
Øvrig langsiktig gjeld		11 943	11 943
Sum annen langsiktig gjeld		11 943	11 943
Sum langsiktig gjeld		11 943	11 943
Kortsiktig gjeld			
Leverandørgjeld		88 508	179 238
Betalbar skatt	3	27 012	97 071
Skyldig offentlige avgifter		203 136	258 284
Annen kortsiktig gjeld		146 430	130 768
Sum kortsiktig gjeld		465 087	665 360
Sum gjeld		477 029	677 303
SUM EGENKAPITAL OG GJELD		5 014 683	5 112 606



Brønnøysundregistrene

ÅRSREGNSKAP FOR REGNSKAPSÅRET 2024 - GENERELL INFORMASJON

Journalnummer: 2025 649797

Enheten

Organisasjonsnummer: 976 266 366
Organisasjonsform: Aksjeselskap
Foretaksnavn: GODØY BYGG AS
6055 GODØYA

Regnskapsår

Årsregnskapets periode: 01.01.2024 - 31.12.2024

Konsern

Morselskap i konsern: Nei

Regnskapsregler

Regler for små foretak benyttet: Ja
Benyttet ved utarbeidelsen av
årsregnskapet til selskapet: Regnskapslovens alminnelige regler

Årsregnskapet fastsatt av kompetent organ

Bekreftet av representant for selskapet: VIEW LEDGER AS
Dato for fastsettelse av årsregnskapet: 25.06.2025

Revisjon

Selskapet har besluttet at årsregnskapet
ikke skal revideres: Ja
Årsregnskapet er utarbeidet av ekstern
autorisert regnskapsfører: Ja
Ekstern autorisert regnskapsfører har i
løpet av regnskapsåret bistått ved den
løpende regnskapsføringen eller utført
andre tjenester for selskapet enn å
utarbeide årsregnskapet: Ja

Grunnlag for avgivelse

År 2024: Årsregnskap er elektronisk innlevert.
År 2023: Tall er hentet fra elektronisk innlevert årsregnskap fra 2024.

Det er ikke krav til at årsregnskapet m.v. som sendes til Regnskapsregisteret er undertegnet. Kontrollen på at dette er utført ligger hos revisor/enhetens øverste organ. Sikkerheten ivaretas ved at innsender har rolle/rettighet for innsending av årsregnskapet via Altinn, og ved at det bekreftes at årsregnskapet er fastsatt av kompetent organ.

Brønnøysundregistrene, 08.07.2025

Brønnøysundregistrene
Postadresse: Postboks 900, 8910 Brønnøysund
Telefon: 75 00 75 00
E-post: firmapost@brreg.no Internett: www.brreg.no
Organisasjonsnummer: 974 760 673



Organisasjonsnr: 976 266 366
GODØY BYGG AS

RESULTATREGNSKAP

Beløp i: NOK	Note	2024	2023
RESULTATREGNSKAP			
Inntekter			
Salgsinntekt		2 497 919	2 937 167
Sum inntekter		2 497 919	2 937 167
Kostnader			
Varekostnad		879 059	1 056 899
Lønnskostnad	1	1 334 236	1 208 448
Avskrivning av driftsmidler og immaterielle eiendeler	2		3 063
Nedskrivning av varige driftsmidler og immaterielle eiendeler	2		
Annen driftskostnad		322 393	340 691
Sum kostnader		2 535 689	2 609 101
Driftsresultat		-37 770	328 066
Finansinntekter og finanskostnader			
Annen renteinntekt		171 734	113 401
Sum finansinntekter		171 734	113 401
Annen rentekostnad		1 617	
Annen finanskostnad			151
Sum finanskostnader		1 617	151
Netto finans		170 117	113 250
Resultat før skattekostnad		132 347	441 316
Skattekostnad på resultat	3	29 995	97 143
Årsresultat	4	102 352	344 173
Årsresultat etter minoritetsinteresser		102 352	344 173
Totalresultat		102 352	344 173
Overføringer og disponeringer			
Avsatt til annen egenkapital		102 352	344 173
Sum overføringer og disponeringer		102 352	344 173



Organisasjonsnr: 976 266 366
GODØY BYGG AS

BALANSE

Beløp i: NOK Note 2024 2023

BALANSE - EIENDELER

Anleggsmidler			
Immaterielle eiendeler			
Utsatt skattefordel	3		2 983
Sum immaterielle eiendeler			2 983
Varige driftsmidler			
Driftsløsøre, inventar o. a. utstyr	2		
Sum varige driftsmidler	2		
Sum anleggsmidler		0	2 983
Omløpsmidler			
Varer			
Sum varer		94 377	64 775
Fordringer			
Kundefordringer		584 851	819 279
Andre kortsiktige fordringer		48 177	45 577
Sum fordringer		633 028	864 856
Bankinnskudd, kontanter og lignende			
Bankinnskudd, kontanter o. l.		4 287 279	4 179 992
Sum bankinnskudd, kontanter og lignende		4 287 279	4 179 992
Sum omløpsmidler		5 014 683	5 109 623
SUM EIENDELER		5 014 683	5 112 606

BALANSE - EGENKAPITAL OG GJELD

Egenkapital			
Innskutt egenkapital			
Aksjekapital	5	100 000	100 000
Beholdning av egne aksjer	5		
Sum innskutt egenkapital		100 000	100 000
Opptjent egenkapital			
Annen egenkapital		4 437 654	4 335 302
Sum opptjent egenkapital		4 437 654	4 335 302
Sum egenkapital	4	4 537 654	4 435 302



Gjeld		
Langsiktig gjeld		
Utsatt skatt	3	
Annen langsiktig gjeld		
Øvrig langsiktig gjeld	11 943	11 943
Sum annen langsiktig gjeld	11 943	11 943
Sum langsiktig gjeld	11 943	11 943
Kortsiktig gjeld		
Leverandørgjeld	88 508	179 238
Betalbar skatt	27 012	97 071
Skyldig offentlige avgifter	203 136	258 284
Annen kortsiktig gjeld	146 430	130 768
Sum kortsiktig gjeld	465 087	665 360
Sum gjeld	477 029	677 303
SUM EGENKAPITAL OG GJELD	5 014 683	5 112 606



Organisasjonsnr: 976 266 366
GODØY BYGG AS

NOTEOPPLYSNINGER - SELSKAP - alle poster oppgitt i hele tall

Note

1

Antall årsverk i regnskapsåret
2.00

Sum Beløp

Balanseført verdi 31.12. Varige driftsmidler Immaterielle eiend.

Konsernregnskap

Morselskapet sitt navn

Forretningskontor for morselskapet

Begrunnelse for at datterselskap er utelatt fra konsolideringen

Samlet beløp - tilknyttet selskap Årets Fjorårets

Samlet beløp - foretak i samme konsern Årets Fjorårets

Samlet beløp - foretak i samme konsern Årets Fjorårets

Samlet beløp - felles kontrollert virksomhet Årets Fjorårets

Pantstillelse Beløp

Beholdning av egne aksjer Antall Pålydende Andel av aksjek.



Årsregnskap 2024 Godøy Bygg AS



Resultatregnskap
Balanse
Noter til regnskapet

vie v.
GROUP

BankID Signing
John Sindre Gode
2025-06-25

BankID Signing
Svein Kåre Aarseth
2025-06-27




Resultatregnskap

Godøy Bygg AS

Driftsinntekter og driftskostnader	Note	2024	2023
Salgsinntekt		2 497 919	2 937 167
Sum driftsinntekter		2 497 919	2 937 167
Varekostnad		879 059	1 056 899
Lønnskostnad	1	1 334 236	1 208 448
Avskrivning av driftsmidler og immaterielle eiendeler	2	0	3 063
Annen driftskostnad		322 393	340 691
Sum driftskostnader		2 535 689	2 609 101
Driftsresultat		-37 770	328 066
Finansinntekter og finanskostnader			
Annen renteinntekt		171 734	113 401
Annen rentekostnad		1 617	0
Annen finanskostnad		0	151
Resultat av finansposter		170 117	113 250
Resultat før skattekostnad		132 347	441 316
Skattekostnad på resultat	3	29 995	97 143
Årsresultat	4	102 352	344 173
Overføringer			
Avsatt til annen egenkapital		102 352	344 173
Sum overføringer		102 352	344 173

Godøy Bygg AS

Side 2

 BankID Signing
John Sindre Godø
2025-06-25

 BankID Signing
Svein Kåre Aarseth
2025-06-27




Balanse


Godøy Bygg AS

Eiendeler	Note	2024	2023
Anleggsmidler			
Immaterielle eiendeler			
Utsatt skattefordel	3	0	2 983
Sum immaterielle eiendeler		0	2 983
Sum anleggsmidler		0	2 983
Omløpsmidler			
Lager av varer og annen beholdning		94 377	64 775
Fordringer			
Kundefordringer		584 851	819 279
Andre kortsiktige fordringer		48 177	45 577
Sum fordringer		633 028	864 856
Bankinnskudd, kontanter o.l.		4 287 279	4 179 992
Sum omløpsmidler		5 014 683	5 109 623
Sum eiendeler		5 014 683	5 112 606

Godøy Bygg AS

Side 3

 BankID Signing
John Sindre Gode
2025-06-25

 BankID Signing
Svein Kåre Aarseth
2025-06-27



Balanse

Godøy Bygg AS

Egenkapital og gjeld	Note	2024	2023
Egenkapital			
Innskutt egenkapital			
Aksjekapital	5	100 000	100 000
Sum innskutt egenkapital		100 000	100 000
Opptjent egenkapital			
Annen egenkapital		4 437 654	4 335 302
Sum opptjent egenkapital		4 437 654	4 335 302
Sum egenkapital	4	4 537 654	4 435 302
Gjeld			
Annen langsiktig gjeld			
Øvrig langsiktig gjeld		11 943	11 943
Sum annen langsiktig gjeld		11 943	11 943
Kortsiktig gjeld			
Leverandørgjeld		88 508	179 238
Betalbar skatt	3	27 012	97 071
Skyldig offentlige avgifter		203 136	258 284
Annen kortsiktig gjeld		146 430	130 768
Sum kortsiktig gjeld		465 087	665 360
Sum gjeld		477 029	677 303
Sum egenkapital og gjeld		5 014 683	5 112 606

25.06.2025


Styret i Godøy Bygg AS


Svein Kåre Aarseth
styreleder/daglig leder

John Sindre Godø
styremedlem

Godøy Bygg AS

Side 4

 BankID Signing
John Sindre Godø
2025-06-25

 BankID Signing
Svein Kåre Aarseth
2025-06-27



Regnskapsprinsipper

Årsregnskapet er satt opp i samsvar med regnskapsloven og NRS 8 - God regnskapsskikk for små foretak.

Driftsinntekter

Inntektsføring ved salg av varer skjer på leveringstidspunktet. Tjenester inntektsføres etter hvert som de leveres.

Skatt

Skattekostnaden i resultatregnskapet omfatter både periodens betalbare skatt og endring i utsatt skatt. Utsatt skatt er beregnet med 22 % på grunnlag av de midlertidige forskjeller som eksisterer mellom regnskapsmessige og skattemessige verdier, samt ligningsmessig underskudd til fremføring ved utgangen av regnskapsåret. Skatteøkende og skattereduserende midlertidige forskjeller som reverserer eller kan reverseres i samme periode er utlignet og nettoført.

Klassifisering og vurdering av omløpsmidler

Omløpsmidler og kortsiktig gjeld omfatter normalt poster som forfaller til betaling innen ett år etter balansedagen, samt poster som knytter seg til varekretsløpet. Omløpsmidler vurderes til laveste verdi av anskaffelseskost og virkelig verdi.

Varer

Varer er vurdert til det laveste av anskaffelseskost og netto salgsverdi.

Fordringer

Kundefordringer og andre fordringer oppføres til pålydende etter fradrag for avsetning til forventet tap. Avsetning til tap gjøres på grunnlag av en individuell vurdering av de enkelte fordringene.

Note 1 Lønnskostnader og antall årsverk

Lønnskostnader

	2024	2023
Lønninger	1 068 792	978 150
Arbeidsgiveravgift	165 771	148 155
Andre ytelser	99 673	82 143
Sum	1 334 236	1 208 448

Selskapet har i 2024 sysselsatt 2 årsverk.

Note 2 Anleggsmidler

	Driftsløsøre, inventar ol.
Anskaffelseskost pr. 01.01.2024	46 095
Tilgang kjøpte anleggsmidler	0
Anskaffelseskost 31.12.2024	46 095
Av- og nedskrivninger pr. 01.01.2024	46 095
Årets ordinære avskrivninger	0
Av- og nedskrivninger pr. 31.12.2024	46 095
Bokført verdi 01.01.2024	0
Tilgang i året	0
Årets avskrivning og nedskrivning	0
Bokført verdi 31.12.2024	0

Økonomisk levetid

0-5 år



Note 3 Skatt

Årets skattekostnad	2024	2023
Resultatført skatt på ordinært resultat:		
Betalbar skatt	27 012	97 071
Endring i utsatt skattefordel	2 983	72
Skattekostnad ordinært resultat	29 995	97 143
Skattepliktig inntekt:		
Resultat før skatt	132 347	441 316
Permanente forskjeller	3 996	242
Endring i midlertidige forskjeller	-13 560	-327
Skattepliktig inntekt	122 783	441 231
Betalbar skatt i balansen:		
Betalbar skatt på årets resultat	27 012	97 071
Sum betalbar skatt i balansen	27 012	97 071

Skatteeffekten av midlertidige forskjeller som har gitt opphav til utsatt skatt og utsatte skattefordeler, spesifisert på typer av midlertidige forskjeller

	2024	2023	Endring
Varige driftsmidler	0	-13 560	-13 560
Sum	0	-13 560	-13 560
Grunnlag for utsatt skattefordel	0	-13 560	-13 560
Utsatt skattefordel (22 %)	0	-2 983	-2 983



Note 4 Egenkapital

	Aksje- kapital	Annen egenkapital	Sum
Pr. 31.12.2023	100 000	4 335 302	4 435 302
Årets overskudd		102 352	102 352
Pr. 31.12.2024	100 000	4 437 654	4 537 654

Note 5 Aksjonærer

Aksjekapitalen i Godøy Bygg AS pr. 31.12 består av:

	Antall	Pålydende	Bokført
Ordinære aksjer	100	1 000,0	100 000
Sum	100		100 000

Eierstruktur

De største aksjonærene i % pr. 31.12 var:

	Ordinære	Eierandel	Stemmeandel
Svein Kåre Aarseth	50	50,0	50,0
Kari Aarseth Godø	26	26,0	26,0
John Sindre Godø	24	24,0	24,0
Totalt antall aksjer	100	100,0	100,0