



## ÅRSREGNSKAPET FOR REGNSKAPSÅRET 2023 - GENERELL INFORMASJON

### Enheten

Organisasjonsnummer: 914 513 782  
Organisasjonsform: Aksjeselskap  
Foretaksnavn: HEGGVIN ALUN AS  
Forretningsadresse: Holmefaret 16  
2320 FURNES

### Regnskapsår

Årsregnskapets periode: 01.01.2023 - 31.12.2023

### Konsern

Morselskap i konsern: Nei

### Regnskapsregler

Regler for små foretak benyttet: Ja  
Benyttet ved utarbeidelsen av årsregnskapet til selskapet: Regnskapslovens alminnelige regler

### Årsregnskapet fastsatt av kompetent organ

Bekreftet av representant for selskapet: Grethe Olsbye  
Dato for fastsettelse av årsregnskapet: 14.03.2024

### Grunnlag for avgivelse

År 2023: Årsregnskapet er elektronisk innlevert  
År 2022: Tall er hentet fra elektronisk innlevert årsregnskap fra 2023

*Det er ikke krav til at årsregnskapet m.v. som sendes til Regnskapsregisteret er undertegnet. Kontrollen på at dette er utført ligger hos revisor/enhetens øverste organ. Sikkerheten ivaretas ved at innsender har rolle/rettighet for innsending av årsregnskapet via Altinn, og ved at det bekreftes at årsregnskapet er fastsatt av kompetent organ.*

Brønnøysundregistrene, 05.06.2025



## Resultatregnskap

Beløp i: NOK	Note	2023	2022
<b>RESULTATREGNSKAP</b>			
<b>Inntekter</b>			
Salgsinntekt		23 295 329	48 610 029
<b>Sum inntekter</b>		<b>23 295 329</b>	<b>48 610 029</b>
<b>Kostnader</b>			
Varekostnad		2 779 326	3 666 590
Lønnskostnad	1	84 434	73 042
Avskrivning av driftsmidler og immaterielle eiendeler	2	1 092 773	4 516 668
Annen driftskostnad	1	14 709 524	25 612 808
<b>Sum kostnader</b>		<b>18 666 057</b>	<b>33 869 108</b>
<b>Driftsresultat</b>		<b>4 629 272</b>	<b>14 740 921</b>
<b>Finansinntekter og finanskostnader</b>			
Annen renteinntekt		1 139 751	616 483
Annen finansinntekt			3 555
<b>Sum finansinntekter</b>		<b>1 139 751</b>	<b>620 038</b>
Annen rentekostnad		40 707	3 258
<b>Sum finanskostnader</b>		<b>40 707</b>	<b>3 258</b>
<b>Netto finans</b>		<b>1 099 044</b>	<b>616 780</b>
<b>Ordinært resultat før skattekostnad</b>		<b>5 728 316</b>	<b>15 357 701</b>
Skattekostnad på resultat	3	2 252 479	3 357 466
<b>Ordinært resultat etter skattekostnad</b>		<b>3 475 837</b>	<b>12 000 235</b>
<b>Årsresultat</b>	4	<b>3 475 837</b>	<b>12 000 235</b>
<b>Årsresultat etter minoritetsinteresser</b>		<b>3 475 837</b>	<b>12 000 235</b>
<b>Totalresultat</b>		<b>3 475 837</b>	<b>12 000 235</b>
<b>Overføringer og disponeringer</b>			
Ordinært utbytte		3 000 000	12 000 000



## Resultatregnskap

<b>Beløp i: NOK</b>	<b>Note</b>	<b>2023</b>	<b>2022</b>
Udekket tap	4		
Avsatt til annen egenkapital	4	475 837	235
<b>Sum overføringer og disponeringer</b>		<b>3 475 837</b>	<b>12 000 235</b>



## Balanse

Beløp i: NOK	Note	2023	2022
<b>BALANSE - EIENDELER</b>			
<b>Anleggsmidler</b>			
<b>Immaterielle eiendeler</b>			
Utsatt skattefordel	3	1 207 855	1 528 085
<b>Sum immaterielle eiendeler</b>		<b>1 207 855</b>	<b>1 528 085</b>
<b>Varige driftsmidler</b>			
Deponi og tilhørende anlegg		17 659 171	18 423 040
Driftsløsøre, inventar o.a. utstyr	2		
<b>Sum varige driftsmidler</b>	2	<b>17 659 171</b>	<b>18 423 040</b>
Andre langsiktige fordringer	1		
<b>Sum anleggsmidler</b>		<b>18 867 026</b>	<b>19 951 125</b>
<b>Omløpsmidler</b>			
<b>Varer</b>			
<b>Fordringer</b>			
Kundefordringer	5	1 554 169	3 314 212
Andre kortsiktige fordringer		2 747 673	
<b>Sum fordringer</b>		<b>4 301 842</b>	<b>3 314 212</b>
<b>Bankinnskudd, kontanter og lignende</b>			
Bankinnskudd, kontanter o.l.	6	22 133 672	41 055 323
<b>Sum bankinnskudd, kontanter og lignende</b>		<b>22 133 672</b>	<b>41 055 323</b>
<b>Sum omløpsmidler</b>		<b>26 435 514</b>	<b>44 369 535</b>
<b>SUM EIENDELER</b>		<b>45 302 541</b>	<b>64 320 661</b>
<b>BALANSE - EGENKAPITAL OG GJELD</b>			
<b>Egenkapital</b>			
<b>Innskutt egenkapital</b>			
Aksjekapital	7	880 000	880 000



## Balanse

Beløp i: NOK	Note	2023	2022
Overkurs		1 689 631	1 689 631
<b>Sum innskutt egenkapital</b>		<b>2 569 631</b>	<b>2 569 631</b>
<b>Opptjent egenkapital</b>			
Annen egenkapital		1 490 627	1 014 790
<b>Sum opptjent egenkapital</b>		<b>1 490 627</b>	<b>1 014 790</b>
<b>Sum egenkapital</b>	4	<b>4 060 258</b>	<b>3 584 421</b>
<b>Gjeld</b>			
<b>Langsiktig gjeld</b>			
Pensjonsforpliktelser	1		
Utsatt skatt	3		
Andre avsetninger for forpliktelser	6	10 667 024	11 074 879
<b>Sum avsetninger for forpliktelser</b>		<b>10 667 024</b>	<b>11 074 879</b>
<b>Annen langsiktig gjeld</b>			
Konvertible lån	5	16 888 945	14 448 110
Øvrig langsiktig gjeld	5		
<b>Sum annen langsiktig gjeld</b>		<b>16 888 945</b>	<b>14 448 110</b>
<b>Sum langsiktig gjeld</b>		<b>27 555 968</b>	<b>25 522 988</b>
<b>Kortsiktig gjeld</b>			
Leverandørgjeld	5	2 604 269	3 153 613
Betalbar skatt	3	1 932 249	4 780 036
Skyldig offentlige avgifter		282 952	838 768
Utbytte		3 000 000	12 000 000
Annen kortsiktig gjeld	5	5 866 845	14 440 835
<b>Sum kortsiktig gjeld</b>		<b>13 686 315</b>	<b>35 213 252</b>
<b>Sum gjeld</b>		<b>41 242 283</b>	<b>60 736 240</b>
<b>SUM EGENKAPITAL OG GJELD</b>		<b>45 302 541</b>	<b>64 320 661</b>



## Brønnøysundregistrene

### ÅRSREGNSKAP FOR REGNSKAPSÅRET 2023 - GENERELL INFORMASJON

Journalnummer: 2024 407075

#### Enheten

Organisasjonsnummer: 914 513 782  
Organisasjonsform: Aksjeselskap  
Foretaksnavn: HEGGVIN ALUN AS  
Forretningsadresse: Holmefaret 16  
2320 FURNES

#### Regnskapsår

Årsregnskapets periode: 01.01.2023 - 31.12.2023

#### Konsern

Morselskap i konsern: Nei

#### Regnskapsregler

Regler for små foretak benyttet: Ja  
Benyttet ved utarbeidelsen av  
årsregnskapet til selskapet: Regnskapslovens alminnelige regler

#### Årsregnskapet fastsatt av kompetent organ

Bekreftet av representant for selskapet: Grethe Olsbye  
Dato for fastsettelse av årsregnskapet: 14.03.2024

#### Grunnlag for avgivelse

År 2023: Årsregnskap er elektronisk innlevert.  
År 2022: Tall er hentet fra elektronisk innlevert årsregnskap fra 2023.

*Det er ikke krav til at årsregnskapet m.v. som sendes til Regnskapsregisteret er undertegnet. Kontrollen på at dette er utført ligger hos revisor/enhetens øverste organ. Sikkerheten ivaretas ved at innsender har rolle/rettighet for innsending av årsregnskapet via Altinn, og ved at det bekreftes at årsregnskapet er fastsatt av kompetent organ.*

Brønnøysundregistrene, 03.06.2024



Organisasjonsnr: 914 513 782  
HEGGVIN ALUN AS

## RESULTATREGNSKAP

<b>Beløp i: NOK</b>	<b>Note</b>	<b>2023</b>	<b>2022</b>
<b>RESULTATREGNSKAP</b>			
<b>Inntekter</b>			
Salgsinntekt		23 295 329	48 610 029
<b>Sum inntekter</b>		<b>23 295 329</b>	<b>48 610 029</b>
<b>Kostnader</b>			
Varekostnad		2 779 326	3 666 590
Lønnskostnad	1	84 434	73 042
Avskrivning av driftsmidler og immaterielle eiendeler	2	1 092 773	4 516 668
Annen driftskostnad	1	14 709 524	25 612 808
<b>Sum kostnader</b>		<b>18 666 057</b>	<b>33 869 108</b>
<b>Driftsresultat</b>		<b>4 629 272</b>	<b>14 740 921</b>
<b>Finansinntekter og finanskostnader</b>			
Annen renteinntekt		1 139 751	616 483
Annen finansinntekt			3 555
<b>Sum finansinntekter</b>		<b>1 139 751</b>	<b>620 038</b>
Annen rentekostnad		40 707	3 258
<b>Sum finanskostnader</b>		<b>40 707</b>	<b>3 258</b>
<b>Netto finans</b>		<b>1 099 044</b>	<b>616 780</b>
<b>Ordinært resultat før skattekostnad</b>		<b>5 728 316</b>	<b>15 357 701</b>
Skattekostnad på resultat	3	2 252 479	3 357 466
<b>Ordinært resultat etter skattekostnad</b>		<b>3 475 837</b>	<b>12 000 235</b>
<b>Årsresultat</b>	4	<b>3 475 837</b>	<b>12 000 235</b>
<b>Årsresultat etter minoritetsinteresser</b>		<b>3 475 837</b>	<b>12 000 235</b>
<b>Totalresultat</b>		<b>3 475 837</b>	<b>12 000 235</b>
<b>Overføringer og disponeringer</b>			
Ordinært utbytte		3 000 000	12 000 000
Udekket tap	4		
Avsatt til annen egenkapital	4	475 837	235
<b>Sum overføringer og disponeringer</b>		<b>3 475 837</b>	<b>12 000 235</b>



Organisasjonsnr: 914 513 782  
HEGGVIN ALUN AS

## BALANSE

Beløp i: NOK

	Note	2023	2022
--	------	------	------

### BALANSE - EIENDELER

#### Anleggsmidler

##### Immaterielle eiendeler

Utsatt skattefordel	3	1 207 855	1 528 085
<b>Sum immaterielle eiendeler</b>		<b>1 207 855</b>	<b>1 528 085</b>

##### Varige driftsmidler

Deponi og tilhørende anlegg		17 659 171	18 423 040
Driftsløsøre, inventar o. a. utstyr	2		
<b>Sum varige driftsmidler</b>	<b>2</b>	<b>17 659 171</b>	<b>18 423 040</b>

Andre langsiktige fordringer	1		
---------------------------------	---	--	--

<b>Sum anleggsmidler</b>		<b>18 867 026</b>	<b>19 951 125</b>
--------------------------	--	-------------------	-------------------

#### Omløpsmidler

##### Varer

##### Fordringer

Kundefordringer	5	1 554 169	3 314 212
Andre kortsiktige fordringer		2 747 673	
<b>Sum fordringer</b>		<b>4 301 842</b>	<b>3 314 212</b>

##### Bankinnskudd, kontanter og lignende

Bankinnskudd, kontanter o. l.	6	22 133 672	41 055 323
<b>Sum bankinnskudd, kontanter og lignende</b>		<b>22 133 672</b>	<b>41 055 323</b>

<b>Sum omløpsmidler</b>		<b>26 435 514</b>	<b>44 369 535</b>
-------------------------	--	-------------------	-------------------

<b>SUM EIENDELER</b>		<b>45 302 541</b>	<b>64 320 661</b>
----------------------	--	-------------------	-------------------

### BALANSE - EGENKAPITAL OG GJELD

#### Egenkapital

##### Innskutt egenkapital

Aksjekapital	7	880 000	880 000
Overkurs		1 689 631	1 689 631
<b>Sum innskutt egenkapital</b>		<b>2 569 631</b>	<b>2 569 631</b>

##### Opptjent egenkapital

Annen egenkapital		1 490 627	1 014 790
<b>Sum opptjent egenkapital</b>		<b>1 490 627</b>	<b>1 014 790</b>



<b>Sum egenkapital</b>	<b>4</b>	<b>4 060 258</b>	<b>3 584 421</b>
<b>Gjeld</b>			
<b>Langsiktig gjeld</b>			
Pensjonsforpliktelser	1		
Utsatt skatt	3		
Andre avsetninger for forpliktelser	6	10 667 024	11 074 879
<b>Sum avsetninger for forpliktelser</b>		<b>10 667 024</b>	<b>11 074 879</b>
<b>Annen langsiktig gjeld</b>			
Konvertible lån	5	16 888 945	14 448 110
Øvrig langsiktig gjeld	5		
<b>Sum annen langsiktig gjeld</b>		<b>16 888 945</b>	<b>14 448 110</b>
<b>Sum langsiktig gjeld</b>		<b>27 555 968</b>	<b>25 522 988</b>
<b>Kortsiktig gjeld</b>			
Leverandørgjeld	5	2 604 269	3 153 613
Betalbar skatt	3	1 932 249	4 780 036
Skyldig offentlige avgifter		282 952	838 768
Utbytte		3 000 000	12 000 000
Annen kortsiktig gjeld	5	5 866 845	14 440 835
<b>Sum kortsiktig gjeld</b>		<b>13 686 315</b>	<b>35 213 252</b>
<b>Sum gjeld</b>		<b>41 242 283</b>	<b>60 736 240</b>
<b>SUM EGENKAPITAL OG GJELD</b>		<b>45 302 541</b>	<b>64 320 661</b>



Organisasjonsnr: 914 513 782  
HEGGVIN ALUN AS

NOTEOPPLYSNINGER - SELSKAP - alle poster oppgitt i hele tall

Note  
2

Antall årsverk i regnskapsåret  
0.00

Sum Beløp

Balanseført verdi 31.12. Varige driftsmidler Immaterielle eiend.

**Konsernregnskap**

Morselskapet sitt navn

Forretningskontor for morselskapet

Begrunnelse for at datterselskap er utelatt fra konsolideringen

Samlet beløp - tilknyttet selskap Årets Fjorårets

Samlet beløp - foretak i samme konsern Årets Fjorårets

Samlet beløp - foretak i samme konsern Årets Fjorårets

Samlet beløp - felles kontrollert virksomhet Årets Fjorårets

Pantstillelse Beløp

Beholdning av egne aksjer Antall Pålydende Andel av aksjek.



# Årsregnskap 2023

## Heggvin Alun AS

Resultatregnskap  
Balanse  
Kontantstrøm  
Noter til regnskapet

Org.nr.: 914 513 782



## RESULTATREGNSKAP

### HEGGVIN ALUN AS

DRIFTSINTEKTER OG DRIFTSKOSTNADER	Note	2023	2022
Salgsinntekt		23 295 329	48 610 029
<b>Sum driftsinntekter</b>		<b>23 295 329</b>	<b>48 610 029</b>
Varekostnad		2 779 326	3 666 590
Lønnskostnad	1	84 434	73 042
Avskrivning av driftsmidler og immaterielle eiendeler	2	1 092 773	4 516 668
Annen driftskostnad	1	14 709 524	25 612 808
<b>Sum driftskostnader</b>		<b>18 666 057</b>	<b>33 869 108</b>
<b>Driftsresultat</b>		<b>4 629 272</b>	<b>14 740 921</b>
<b>FINANSINTEKTER OG FINANSKOSTNADER</b>			
Annen renteinntekt		1 139 751	616 483
Annen finansinntekt		0	3 555
Annen rentekostnad		40 707	3 258
<b>Resultat av finansposter</b>		<b>1 099 044</b>	<b>616 780</b>
Resultat før skattekostnad		5 728 316	15 357 701
Skattekostnad på resultat	3	2 252 480	3 357 466
<b>Årsresultat</b>	4	<b>3 475 836</b>	<b>12 000 235</b>
<b>OVERFØRINGER</b>			
Avsatt til utbytte		3 000 000	12 000 000
Avsatt til annen egenkapital	4	475 836	235
<b>Sum overføringer</b>		<b>3 475 836</b>	<b>12 000 235</b>



## BALANSE

### HEGGVIN ALUN AS

EIENDELER	Note	2023	2022
<b>ANLEGGSMIDLER</b>			
Utsatt skattefordel	3	1 207 855	1 528 085
<b>Sum immaterielle eiendeler</b>		<b>1 207 855</b>	<b>1 528 085</b>
<b>VARIGE DRIFTSMIDLER</b>			
Deponi og tilhørende anlegg		17 659 171	18 423 040
<b>Sum varige driftsmidler</b>	2	<b>17 659 171</b>	<b>18 423 040</b>
<b>Sum anleggsmidler</b>		<b>18 867 026</b>	<b>19 951 125</b>
<b>OMLØPSMIDLER</b>			
<b>FORDRINGER</b>			
Kundefordringer	5	1 554 169	3 314 212
Andre kortsiktige fordringer		2 747 673	0
<b>Sum fordringer</b>		<b>4 301 842</b>	<b>3 314 212</b>
Bankinnskudd, kontanter o.l.	6	22 133 672	41 055 323
<b>Sum omløpsmidler</b>		<b>26 435 514</b>	<b>44 369 535</b>
<b>Sum eiendeler</b>		<b>45 302 541</b>	<b>64 320 661</b>

HEGGVIN ALUN AS

SIDE 3



**BALANSE**

**HEGGVIN ALUN AS**

<b>EGENKAPITAL OG GJELD</b>	<b>Note</b>	<b>2023</b>	<b>2022</b>
<b>INNSKUTT EGENKAPITAL</b>			
Aksjekapital	7	880 000	880 000
Overkurs		1 689 631	1 689 631
<b>Sum innskutt egenkapital</b>		<b>2 569 631</b>	<b>2 569 631</b>
<b>OPPTJENT EGENKAPITAL</b>			
Annen egenkapital		1 490 626	1 014 790
<b>Sum opptjent egenkapital</b>		<b>1 490 626</b>	<b>1 014 790</b>
<b>Sum egenkapital</b>	4	<b>4 060 257</b>	<b>3 584 421</b>
<b>GJELD</b>			
Andre avsetninger for forpliktelser	6	10 667 024	11 074 879
<b>Sum avsetning for forpliktelser</b>		<b>10 667 024</b>	<b>11 074 879</b>
<b>ANNEN LANGSIKTIG GJELD</b>			
Ansvarlig lån	5	16 888 945	14 448 110
<b>Sum annen langsiktig gjeld</b>		<b>16 888 945</b>	<b>14 448 110</b>
<b>KORTSIKTIG GJELD</b>			
Leverandørgjeld	5	2 604 269	3 153 613
Betalbar skatt	3	1 932 250	4 780 036
Skyldig offentlige avgifter		282 952	838 768
Utbytte		3 000 000	12 000 000
Annen kortsiktig gjeld	5	5 866 845	14 440 835
<b>Sum kortsiktig gjeld</b>		<b>13 686 316</b>	<b>35 213 252</b>
<b>Sum gjeld</b>		<b>41 242 284</b>	<b>60 736 240</b>
<b>Sum egenkapital og gjeld</b>		<b>45 302 541</b>	<b>64 320 661</b>

Hamar, 12.03.2024  
Styret i Heggvin Alun AS

Grethe Solvår Oisbye  
styreleder

Jon Tarjei Bergan  
styremedlem

Ole Nashoug  
styremedlem

Georg Hageberg  
daglig leder



Heggvin Alun AS

914 513 782

## NOTE- REGNSKAPSPRINSIPPER

### Regnskapsprinsipper

Årsregnskapet er satt opp i samsvar med regnskapslovens bestemmelser og god regnskapsskikk for små foretak.

### Inntekter og kostnader

Inntektsføring skjer etter opptjeningsprinsippet som normalt vil være leveringstidspunktet for varer og tjenester. Kostnader medtas etter sammenstillingsprinsippet, dvs. at kostnader medtas i samme periode som tilhørende inntekter inntektsføres.

### Skatt

Skattekostnad består av betalbar skatt og endring i utsatt skatt. Utsatt skatt/skattefordel er beregnet på alle forskjeller mellom regnskapsmessig og skattemessig verdi på eiendeler og gjeld. Utsatt skatt er beregnet med 22 % på grunnlag av de midlertidige forskjeller som eksisterer mellom regnskapsmessige og skattemessige verdier, samt skattemessig underskudd til fremføring ved utgangen av regnskapsåret. Netto utsatt skattefordel balanseføres i den grad det er sannsynlig at denne kan bli nyttiggjort.

### Klassifisering og vurdering av balanseposter

Anleggsmidler omfatter eiendeler bestemt til varig eie og bruk. Anleggsmidler er vurdert til anskaffelseskost. Varige driftsmidler balanseføres og avskrives over driftsmidlets økonomiske levetid. Varige driftsmidler nedskrives til gjenvinnbart beløp ved verdifall som forventes ikke å være forbigående. Gjenvinnbart beløp er det høyeste av netto salgsverdi og verdi i bruk. Verdi i bruk er nåverdi av fremtidige kontantstrømmer knyttet til eiendelen. Nedskrivningen reverseres når grunnlaget for nedskrivningen ikke lenger er til stede.

Omløpsmidler og kortsiktig gjeld omfatter normalt poster som forfaller til betaling innen ett år etter balansedagen, samt poster som knytter seg til varekretsløpet. Omløpsmidler vurderes til laveste verdi av anskaffelseskost og antatt virkelig verdi.

Langsiktig og kortsiktig gjeld balanseføres til nominelt mottatt beløp på etableringstidspunktet.

### Bruk av estimater

I utarbeidelse av årsregnskapet har man brukt estimater og forutsetninger som har påvirket resultatregnskapet og verdsettelsen av forpliktelser på balansedagen i henhold til god regnskapsskikk. Områder som i stor grad inneholder slike skjønnsmessige vurderinger, hvor forutsetninger og estimater er vesentlige for årsregnskapet, er beskrevet i notene

### Varige driftsmidler

Varige driftsmidler balanseføres og avskrives lineært over driftsmidlets forventede levetid. Direkte vedlikehold av driftsmidler kostnadsføres løpende under driftskostnader, mens påkostninger eller forbedringer tillegges driftsmidlets kostpris og avskrives i takt med driftsmidlet. Deponianlegget avskrives i henhold til utnyttet kapasitet deponert mot total kapasitet. Dersom gjenvinnbart beløp av driftsmiddelet er lavere enn balanseført verdi foretas nedskrivning til gjenvinnbart beløp. Gjenvinnbart beløp er det høyeste av netto salgsverdi og verdi i bruk. Verdi i bruk er nåverdien av de fremtidige kontantstrømmene som eiendelen forventes å generere.



## INDIREKTE KONTANTSTRØM

### HEGGVIN ALUN AS

	Note	2023	2022
<b>KONTANTSTRØMMER FRA OPERASJONELLE AKTIVITETER</b>			
Resultat før skattekostnad		5 728 316	15 357 701
Periodens betalte skatt		-4 780 036	-1 392 411
Tap/gevinst ved salg av anleggsmidler		393 046	0
Ordinære avskrivninger		1 092 773	4 516 668
Endring i kundefordringer		1 760 044	1 523 175
Endring i leverandørgjeld		-549 343	1 390 435
Endring i andre tidsavgrensingsposter		-9 844 499	9 166 366
<b>Netto kontantstrøm fra operasjonelle aktiviteter</b>		<b>-6 199 700</b>	<b>30 561 933</b>
<b>KONTANTSTRØMMER FRA INVESTERINGSAKTIVITETER</b>			
Utbetalinger ved kjøp av varige driftsmidler		-721 950	-6 420 505
<b>Netto kontantstrøm fra investeringsaktiviteter</b>		<b>-721 950</b>	<b>-6 420 505</b>
<b>KONTANTSTRØMMER FRA FINANSIERINGSAKTIVITETER</b>			
Utbetalinger av utbytte		-12 000 000	-7 500 000
<b>Netto kontantstrøm fra finansieringsaktiviteter</b>		<b>-12 000 000</b>	<b>-7 500 000</b>
Netto endring i kontanter og kontantekvivalenter		-18 921 650	16 641 428
Beh. av kont. og kontantekvivalenter ved per. begynnel		41 055 323	24 413 895
<b>Beh. av kont. og kontantekvivalenter ved per. slutt</b>		<b>22 133 674</b>	<b>41 055 323</b>



Heggvin Alun AS

914 513 782

## NOTE 1 - LØNSKOSTNADER, ÅRSVERK, GODTGJØRELSER MV.

Selskapet har i 2023 ingen ansatte og har ikke utbetalt lønn eller andre ytelser. Administrative tjenester er kjøpt av Sirkula IKS. Det er utbetalt kr 60 000 i styrehonorar. Det er ikke ytet lån eller stillet sikkerhet til fordel for styremedlemmer.

### Pensjonsforpliktelser

Selskapet har ingen ansatte og er ikke pliktig til å ha tjenestepensjonsordning etter lov om obligatorisk tjenestepensjon

## NOTE 2 - DRIFTSMIDLER

	Anlegg under utførelse	Deponianlegg alunskifer	Sum
Anskaffelseskost 01.01.	393 046	37 680 115	38 073 161
Tilgang	233 872	488 078	721 950
Avgang	-393 046		-393 046
<b>Anskaffelseskost 31.12.</b>	<b>233 872</b>	<b>38 168 193</b>	<b>38 402 065</b>
Akk avskr 31.12		20 742 894	20 742 894
<b>Bokført verdi pr. 31.12.</b>	<b>233 872</b>	<b>17 425 299</b>	<b>17 659 171</b>
Årets avskrivninger		1 092 773	1 092 773

Deponianlegget avskrives i henhold til utnyttet kapasitet etter forholdet antall tonn deponert mot total kapasitet målt i tonn.



Heggvin Alun AS

914 513 782

## Note 3 Skatt

<b>Årets skattekostnad</b>	<b>2023</b>	<b>2022</b>
Resultatført skatt på ordinært resultat:		
Betalbar skatt	1 932 250	4 780 036
Endring i utsatt skattefordel	320 230	-1 422 570
<b>Skattekostnad ordinært resultat</b>	<b>2 252 480</b>	<b>3 357 466</b>
Skattepliktig inntekt:		
Resultat før skatt	5 728 316	15 357 701
Permanente forskjeller	40 707	3 258
Endring i midlertidige forskjeller	3 013 930	6 366 478
<b>Skattepliktig inntekt</b>	<b>8 782 953</b>	<b>21 727 437</b>
Betalbar skatt i balansen:		
Betalbar skatt på årets resultat	1 932 250	4 780 036
<b>Sum betalbar skatt i balansen</b>	<b>1 932 250</b>	<b>4 780 036</b>

Skatteeffekten av midlertidige forskjeller som har gitt opphav til utsatt skatt og utsatte skattefordeler, spesifisert på typer av midlertidige forskjeller

	<b>2023</b>	<b>2022</b>	<b>Endring</b>
Varige driftsmidler	1 194 960	801 909	-393 051
Fordringer	-191 865	-761 030	-569 165
Gevinst – og tapskonto	-314 438	0	314 438
Avsetninger mv	-10 667 024	-7 005 316	3 661 708
<b>Sum</b>	<b>-9 978 367</b>	<b>-6 964 437</b>	<b>3 013 930</b>
Inngår ikke i beregningen av utsatt skatt	4 488 115	18 596	-4 469 519
<b>Grunnlag for utsatt skattefordel</b>	<b>-5 490 252</b>	<b>-6 945 841</b>	<b>-1 455 589</b>
<b>Utsatt skattefordel (22 %)</b>	<b>-1 207 855</b>	<b>-1 528 085</b>	<b>-320 230</b>

## NOTE 4 - EGENKAPITAL

	<b>Aksjekapital</b>	<b>Overkurs</b>	<b>Annen egenkapital</b>	<b>Sum</b>
Egenkapital 31.12.2022	880 000	1 689 631	1 014 790	3 584 421
Årets resultat			3 475 836	3 475 836
Utbytte			-3 000 000	-3 000 000
<b>Egenkapital 31.12.2023</b>	<b>880 000</b>	<b>1 689 631</b>	<b>1 490 626</b>	<b>4 060 258</b>

Selskapet har et fond øremerket kostnader til etterbruk på nedlagte deponier. Dette utgjorde pr 31.12.2022 kr 4 069 563. Fondet har vært klassifisert som egenkapital i årsregnskapet for 2022. I 2023 er beløpet omklassifisert til avsetning for forpliktelser og egenkapital 31.12.2022 er omarbeidet.



Heggvin Alun AS

914 513 782

## NOTE 5 - MELLOMVÆRENDE MED SELSKAP I SAMME KONSERN, NÆRSTÅENDE, M.V.

	Fordringer		Leverandører	
	2023	2022	2023	2022
Sirkula IKS	0	0	1 731 811	25 847
Norsk Gjenvinning m3 AS	0	0	0	183 983
<b>Sum</b>	<b>0</b>	<b>0</b>	<b>1 731 811</b>	<b>209 830</b>

	Kortsiktig gjeld		Langsiktig gjeld	
	2023	2022	2023	2022
Sirkula IKS	3 000 000	12 000 000	0	0
Norsk Gjenvinning m3 AS	5 728 317	14 440 835	16 888 945	14 448 110
<b>Sum</b>	<b>8 728 317</b>	<b>26 440 835</b>	<b>16 888 945</b>	<b>14 448 110</b>

## NOTE 6 - AVSETNING FOR FORPLIKTELSER

	2023	2022
Avsetning til etterdriftsfond	6 178 909	6 178 909
Avsetning til tildekkingsfond	-2 747 673	826 407
Avsetning til reservefond	4 488 115	4 069 563
<b>Sum</b>	<b>7 919 350</b>	<b>11 074 879</b>

I 2023 er det mottatt 41 855 tonn spesialavfall og avsetningen er selskapets estimerte kostnader knyttet til fremtidige forpliktelser for å sikre forsvarlig lagring av deponert avfall. Grunnlaget for avsetningene er beregnet ut fra anslått total kostnad, delt på anslått total kapasitet for oppfylling av alunskifer.

Avsetning til etterdriftsfond er innsatt med kr 6 514 336 på særvilkårskonto bank, og presenteres brutto i årsregnskapet.

Særvilkårskonto disponeres i fellesskap med Statsforvalteren i Innlandet og Statens Strålevern.

Avsetning til reservefond er en avsetning selskapet har foretatt som skal dekke fremtidige kostnader knyttet til deponiet.

## NOTE 7 - AKSJEKAPITAL

Aksjekapitalen i Heggvin Alun AS er på kr. 880 000 fordelt på 800 aksjer pålydende å kr. 1 100.

### Aksjonærer pr. 31.12

Sirkula IKS	100 %
<b>Totalt</b>	<b>100 %</b>

Alle aksjer er av samme klasse og har like rettigheter. Heggvin Alun AS har kontoradresse i Holmefaret 16, 2320 Furnes, der konsernregnskapet kan fås utlevert.



BDO AS  
Parkgata 83  
Postboks 460  
2304 Hamar

## Uavhengig revisors beretning

Til generalforsamlingen i Heggvin Alun AS

### Konklusjon

Vi har revidert årsregnskapet til Heggvin Alun AS.

#### Årsregnskapet består av:

- Balanse per 31. desember 2023
- Resultatregnskap for 2023
- Noter til årsregnskapet, herunder et sammendrag av viktige regnskapsprinsipper.

#### Etter vår mening:

- Oppfyller årsregnskapet gjeldende lovkrav, og
- Gir årsregnskapet et rettviseende bilde av selskapets finansielle stilling per 31. desember 2023 og av dets resultater for regnskapsåret avsluttet per denne datoen i samsvar med regnskapslovens regler og god regnskapsskikk i Norge.

### Grunnlag for konklusjonen

Vi har gjennomført revisjonen i samsvar med International Standards on Auditing (ISA-ene). Våre oppgaver og plikter i henhold til disse standardene er beskrevet nedenfor under Revisors oppgaver og plikter ved revisjonen av årsregnskapet. Vi er uavhengige av selskapet i samsvar med kravene i relevante lover og forskrifter i Norge og International Code of Ethics for Professional Accountants (inkludert internasjonale uavhengighetsstandarder) utstedt av International Ethics Standards Board for Accountants (IESBA-reglene), og vi har overholdt våre øvrige etiske forpliktelser i samsvar med disse kravene. Innhentet revisjonsbevis er etter vår vurdering tilstrekkelig og hensiktsmessig som grunnlag for vår konklusjon.

### Styret og daglig leders ansvar for årsregnskapet

Styret og daglig leder (ledelsen) er ansvarlig for å utarbeide årsregnskapet og for at det gir et rettviseende bilde i samsvar med regnskapslovens regler og god regnskapsskikk i Norge. Ledelsen er også ansvarlig for slik intern kontroll som den finner nødvendig for å kunne utarbeide et årsregnskap som ikke inneholder vesentlig feilinformasjon, verken som følge av misligheter eller utilsiktede feil.

Ved utarbeidelsen av årsregnskapet må ledelsen ta standpunkt til selskapets evne til fortsatt drift og opplyse om forhold av betydning for fortsatt drift. Forutsetningen om fortsatt drift skal legges til grunn for årsregnskapet så lenge det ikke er sannsynlig at virksomheten vil bli avviklet.

### Revisors oppgaver og plikter ved revisjonen av årsregnskapet

Vårt mål er å oppnå betryggende sikkerhet for at årsregnskapet som helhet ikke inneholder vesentlig feilinformasjon, verken som følge av misligheter eller utilsiktede feil, og å avgi en revisjonsberetning som inneholder vår konklusjon. Betryggende sikkerhet er en høy grad av sikkerhet, men ingen garanti for at en revisjon utført i samsvar med ISA-ene, alltid vil avdekke vesentlig feilinformasjon. Feilinformasjon kan oppstå som følge av misligheter eller utilsiktede feil. Feilinformasjon er å anse som vesentlig dersom den enkeltvis eller samlet med rimelighet kan



forventes å påvirke de økonomiske beslutningene som brukerne foretar på grunnlag av årsregnskapet.

For videre beskrivelse av revisors oppgaver og plikter vises det til:  
<https://revisorforeningen.no/revisjonsberetninger>

BDO AS

Alexander Hjelmtvedt  
statsautorisert revisor  
(elektronisk signert)

Penneo document key: 1FNE1-02XU8-BCH2C-TWV5J-UOC7O-TUAZ6



# PENNEO

Signaturene i dette dokumentet er juridisk bindende. Dokument signert med "Penneo™ - sikker digital signatur". De signerende parter sin identitet er registrert, og er listet nedenfor.

"Med min signatur bekrefter jeg alle datoer og innholdet i dette dokument."

## Alexander Unnli Hjelmtvedt

Partner

Serienummer: 9578-5999-4-1342370

IP: 188.95.xxx.xxx

2024-03-13 20:54:42 UTC



Penneo Dokumentnøkkel: 1FNE1-O2XU8-BCH2C-TWV5J-UOC7O-TU4Z6

Dokumentet er signert digitalt, med **Penneo.com**. Alle digitale signatur-data i dokumentet er sikret og validert av den datamaskin-utregnede hash-verdien av det opprinnelige dokument. Dokumentet er låst og tids-stemplet med et sertifikat fra en betrodd tredjepart. All kryptografisk bevis er integrert i denne PDF, for fremtidig validering (hvis nødvendig).

### Hvordan bekrefter at dette dokumentet er originalen?

Dokumentet er beskyttet av ett Adobe CDS sertifikat. Når du åpner dokumentet i

Adobe Reader, skal du kunne se at dokumentet er sertifisert av **Penneo e-signature service <penneo@penneo.com>**. Dette garanterer at innholdet i dokumentet ikke har blitt endret.

Det er lett å kontrollere de kryptografiske beviser som er lokalisert inne i dokumentet, med Penneo validator - <https://penneo.com/validator>



## Styrets redegjørelse 2023

### HEGGVIN ALUN AS

#### Virksomhetens art

Heggvin Alun AS sin virksomhet er mottak, deponering og handel med masser, og alt som ellers står i forbindelse hermed, herunder å delta i andre selskaper med lignende virksomhet. I 2023 har selskapet mottatt syredannende bergarter og bunnaske, basert på de tillatelser og rammer som er gitt av Direktoratet for Strålevern og Atomsikkerhet (DSA) og Statsforvalteren i Innlandet. I tillegg er deponiet utvidet i henhold til de krav som er stilt for etablering og utforming av deponi for mottak av slike masser.

Styret har hatt 5 møter i 2023.

#### Økonomisk resultat

Selskapets omsetning i 2023 er på kr 23 295 329,-, og årsresultatet etter skatt viser et overskudd på kr 3 475 836,-

#### Fortsatt drift og framtidig utvikling

Styret mener at forutsetningen for fortsatt drift er til stede, og dette er lagt til grunn for årsregnskapet.

#### Arbeidsmiljø og likestilling

Selskapet har ingen ansatte, og leier daglig ledelse og nødvendig personell. Styret består av en kvinne og to menn. Det er ikke iverksatt eller planlegges iverksatt spesielle tiltak i forbindelse med likestilling.

#### Miljø

I 2023 har selskapet mottatt og deponert potensielt syredannende bergarter, og bunnaske fra restavfallsforbrenning. Massene er håndtert i henhold til godkjente prosedyrer og tillatelser. Deponiet er utformet med særlig fokus på at det ytre miljø ikke skal påvirkes i forhold til de rammer og krav som stilles til selskapet. Med utgangspunkt i et omfattende overvåkingsprogram og vurderinger av alle måledata av sigevannet til beredskapsdammen gjennom 2023, er det ikke funnet indikasjoner til forvitring og syredannelse i deponiet.

Selskapets virksomhet har ikke medført forurensing eller utslipp som kan være til skade for det ytre miljø.

#### Finansiell risiko

Finansiell risiko i selskapet er liten. Likviditeten vurderes som tilfredsstillende. Det er ikke besluttet å innføre tiltak som endrer likviditetsrisikoen.



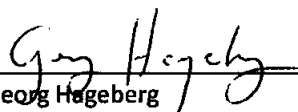

**Disponering overskudd**



På bakgrunn av egenkapitalandel og forventet likviditetsutvikling foreslår styret et utbytte på kr 3 000 000. Avsatt til annen egenkapital Kr. 475 836.

**Konklusjon**

Etter styrets oppfatning gir det fremlagte resultatregnskapet og balansen med tilhørende noter et riktig bilde av driften og stillingen ved årsskiftet. Det er etter regnskapsårets utgang ikke intrådt forhold, som etter styrets syn, har betydning for bedømmelse av regnskapet.

Hamar, den 12.03.2024

  
\_\_\_\_\_  
Georg Høgeberg  
Daglig leder  
  
\_\_\_\_\_  
Ole Nashoug  
Styremedlem

  
\_\_\_\_\_  
Grethe Olsbye  
Styreleder  
  
\_\_\_\_\_  
Jon Bergan  
Styremedlem