



ÅRSREGNSKAPET FOR REGNSKAPSÅRET 2024 - GENERELL INFORMASJON

Enheten

Organisasjonsnummer: 930 081 809
Organisasjonsform: Aksjeselskap
Foretaksnavn: GULLBRINGVEGEN 10 AS
Forretningsadresse: Bøgata 32
3800 BØ I TELEMARK

Regnskapsår

Årsregnskapets periode: 01.01.2024 - 31.12.2024

Konsern

Morselskap i konsern: Nei

Regnskapsregler

Regler for små foretak benyttet: Ja
Benyttet ved utarbeidelsen av årsregnskapet til selskapet: Regnskapslovens alminnelige regler

Årsregnskapet fastsatt av kompetent organ

Bekreftet av representant for selskapet: Svein Gunnar Mæland
Dato for fastsettelse av årsregnskapet: 02.07.2025

Grunnlag for avgivelse

År 2024: Årsregnskapet er elektronisk innlevert
År 2023: Tall er hentet fra elektronisk innlevert årsregnskap fra 2024

Det er ikke krav til at årsregnskapet m.v. som sendes til Regnskapsregisteret er undertegnet. Kontrollen på at dette er utført ligger hos revisor/enhetens øverste organ. Sikkerheten ivaretas ved at innsender har rolle/rettighet for innsending av årsregnskapet via Altinn, og ved at det bekreftes at årsregnskapet er fastsatt av kompetent organ.

Brønnøysundregistrene, 18.03.2026



Resultatregnskap

Beløp i: NOK	Note	2024	2023
RESULTATREGNSKAP			
Inntekter			
Salsinntekt		884 268	880 200
Anna driftsinntekt		153 000	118 797
Sum inntekter		1 037 268	998 997
Kostnader			
Avskrivning på varige driftsmidler og immaterielle egedelar	1	322 700	316 192
Annan driftskostnad		755 841	509 231
Sum kostnader		1 078 541	825 423
Driftsresultat		-41 273	173 574
Finansinntekter og finanskostnader			
Annen renteinntekt		32	65
Sum finansinntekter		32	65
Annen rentekostnad		622 588	594 440
Sum finanskostnader		622 588	594 440
Netto finans		-622 556	-594 375
Resultat før skattekostnad		-663 829	-420 801
Skattekostnad	2, 3	0	-9 029
Årsresultat		-663 829	-411 772
Overføringer og disponeringer			
Udekket tap		-663 829	-379 757
Annan egenkapital		0	-32 015
Sum overføringer og disponeringer		-663 829	-411 772



Balanse

Beløp i: NOK	Note	2024	2023
BALANSE - EIENDELER			
Anleggsmidler			
Immaterielle eiendeler			
Sum immaterielle eiendeler		0	0
Varige driftsmidler			
Tomter, bygninger og anna fast eiendom	1, 4	14 441 300	12 264 000
Sum varige driftsmidler		14 441 300	12 264 000
Finansielle anleggsmidler			
Andre langsiktige fordringer	5	179 016	83 250
Sum finansielle anleggsmidler		179 016	83 250
Sum anleggsmidler		14 620 316	12 347 250
Omløpsmidler			
Varer			
Fordringer			
Andre kortsiktige fordringer		545 311	37 340
Sum fordringer		545 311	37 340
Investeringer			
Sum investeringer		0	0
Bankinnskudd, kontanter og lignende			
Bankinnskott, kontantar og liknande		129 740	109 357
Sum bankinnskudd, kontanter og lignende		129 740	109 357
Sum omløpsmidler		675 051	146 697
SUM EIENDELER		15 295 368	12 493 947

BALANSE - EGENKAPITAL OG GJELD



Balanse

Beløp i: NOK	Note	2024	2023
Egenkapital			
Innskutt egenkapital			
Aksjekapital	6, 7	500 000	500 000
Overkurs	7	2 000 000	2 000 000
Sum innskutt egenkapital		2 500 000	2 500 000
Opptjent egenkapital			
Annan egenkapital	7	0	0
Udekket tap	7	1 043 586	379 757
Sum opptjent egenkapital		-1 043 586	-379 757
Sum egenkapital		1 456 414	2 120 243
Gjeld			
Langsiktig gjeld			
Utsatt skatt	2, 3	0	0
Sum avsetninger for forpliktelser		0	0
Annen langsiktig gjeld			
Gjeld til kredittinstitusjoner	4	9 736 182	10 150 000
Anna langsiktig gjeld	5	1 340 500	77 500
Sum annen langsiktig gjeld		11 076 682	10 227 500
Sum langsiktig gjeld		11 076 682	10 227 500
Kortsiktig gjeld			
Leverandørgjeld		2 762 271	10 925
Skuldige offentlige avgifter		0	33 647
Anna kortsiktig gjeld		0	101 631
Sum kortsiktig gjeld		2 762 271	146 203
Sum gjeld		13 838 953	10 373 703
SUM EGENKAPITAL OG GJELD		15 295 368	12 493 947



Brønnøysundregistrene

ÅRSREGNSKAP FOR REGNSKAPSÅRET 2024 - GENERELL INFORMASJON

Journalnummer: 2025 634684

Enheten

Organisasjonsnummer: 930 081 809
Organisasjonsform: Aksjeselskap
Foretaksnavn: GULLBRINGVEGEN 10 AS
Forretningsadresse: Bøgata 32
3800 BØ I TELEMARK

Regnskapsår

Årsregnskapets periode: 01.01.2024 - 31.12.2024

Konsern

Morselskap i konsern: Nei

Regnskapsregler

Regler for små foretak benyttet: Ja
Benyttet ved utarbeidelsen av årsregnskapet til selskapet: Regnskapslovens alminnelige regler

Årsregnskapet fastsatt av kompetent organ

Bekreftet av representant for selskapet: Svein Gunnar Møland
Dato for fastsettelse av årsregnskapet: 02.07.2025

Revisjon

Selskapet har besluttet at årsregnskapet ikke skal revideres: Ja
Årsregnskapet er utarbeidet av ekstern autorisert regnskapsfører: Ja
Ekstern autorisert regnskapsfører har i løpet av regnskapsåret bistått ved den løpende regnskapsføringen eller utført andre tjenester for selskapet enn å utarbeide årsregnskapet: Ja

Grunnlag for avgivelse

År 2024: Årsregnskap er elektronisk innlevert.
År 2023: Tall er hentet fra elektronisk innlevert årsregnskap fra 2024.

Det er ikke krav til at årsregnskapet m.v. som sendes til Regnskapsregisteret er undertegnet. Kontrollen på at dette er utført ligger hos revisor/enhetens øverste organ. Sikkerheten ivaretas ved at innsender har rolle/rettighet for innsending av årsregnskapet via Altinn, og ved at det bekreftes at årsregnskapet er fastsatt av kompetent organ.

Brønnøysundregistrene, 05.07.2025

Brønnøysundregistrene
Postadresse: Postboks 900, 8910 Brønnøysund
Telefon: 75 00 75 00
E-post: firmapost@brreg.no Internett: www.brreg.no
Organisasjonsnummer: 974 760 673



Organisasjonsnr: 930 081 809
GULLBRINGVEGEN 10 AS

RESULTATREGNSKAP

Beløp i: NOK	Note	2024	2023
RESULTATREGNSKAP			
Inntekter			
Salsinntekt		884 268	880 200
Anna driftsinntekt		153 000	118 797
Sum inntekter		1 037 268	998 997
Kostnader			
Avskrivning på varige driftsmidler og immaterielle egedelar	1	322 700	316 192
Annan driftskostnad		755 841	509 231
Sum kostnader		1 078 541	825 423
Driftsresultat		-41 273	173 574
Finansinntekter og finanskostnader			
Annen renteinntekt		32	65
Sum finansinntekter		32	65
Annen rentekostnad		622 588	594 440
Sum finanskostnader		622 588	594 440
Netto finans		-622 556	-594 375
Resultat før skattekostnad		-663 829	-420 801
Skattekostnad	2, 3	0	-9 029
Årsresultat		-663 829	-411 772
Overføringer og disponeringer			
Udekket tap		-663 829	-379 757
Annan egenkapital		0	-32 015
Sum overføringer og disponeringer		-663 829	-411 772



Organisasjonsnr: 930 081 809
GULLBRINGVEGEN 10 AS

BALANSE

Beløp i: NOK	Note	2024	2023
BALANSE - EIENDELER			
Anleggsmidler			
Immaterielle eiendeler			
Sum immaterielle eiendeler		0	0
Varige driftsmidler			
Tomter, bygninger og annen fast eiendom	1, 4	14 441 300	12 264 000
Sum varige driftsmidler		14 441 300	12 264 000
Finansielle anleggsmidler			
Andre langsiktige fordringer	5	179 016	83 250
Sum finansielle anleggsmidler		179 016	83 250
Sum anleggsmidler		14 620 316	12 347 250
Omløpsmidler			
Varer			
Fordringer			
Andre kortsiktige fordringer		545 311	37 340
Sum fordringer		545 311	37 340
Investeringer			
Sum investeringer		0	0
Bankinnskudd, kontanter og lignende			
Bankinnskott, kontanter og liknande		129 740	109 357
Sum bankinnskudd, kontanter og lignende		129 740	109 357
Sum omløpsmidler		675 051	146 697
SUM EIENDELER		15 295 368	12 493 947
BALANSE - EGENKAPITAL OG GJELD			
Egenkapital			
Innskutt egenkapital			
Aksjekapital	6, 7	500 000	500 000
Overkurs	7	2 000 000	2 000 000
Sum innskutt egenkapital		2 500 000	2 500 000



Opptjent egenkapital			
Annan egenkapital	7	0	0
Udekket tap	7	1 043 586	379 757
Sum opptjent egenkapital		-1 043 586	-379 757
Sum egenkapital		1 456 414	2 120 243
Gjeld			
Langsiktig gjeld			
Utsatt skatt	2, 3	0	0
Sum avsetninger for forpliktelseser		0	0
Annen langsiktig gjeld			
Gjeld til			
kredittinstitusjoner	4	9 736 182	10 150 000
Anna langsiktig gjeld	5	1 340 500	77 500
Sum annen langsiktig gjeld		11 076 682	10 227 500
Sum langsiktig gjeld		11 076 682	10 227 500
Kortsiktig gjeld			
Leverandørgjeld		2 762 271	10 925
Skuldige offentlige avgifter		0	33 647
Anna kortsiktig gjeld		0	101 631
Sum kortsiktig gjeld		2 762 271	146 203
Sum gjeld		13 838 953	10 373 703
SUM EGENKAPITAL OG GJELD		15 295 368	12 493 947



Organisasjonsnr: 930 081 809
GULLBRINGVEGEN 10 AS

NOTEOPPLYSNINGER - SELSKAP - alle poster oppgitt i hele tall

Note

Regnskapsprinsipper

Årsrekneskapen er sett opp i samsvar med rekneskapslova og god rekneskapsskikk for små foretak. Salsinntekter Inntektsføring ved sal av varer skjer på leveringstidspunktet. Tenester blir etter kvart inntektsførte som dei blir leverte. Klassifisering og vurdering av balanseposter Anleggsmiddel er egedelar bestemte til varig eige eller bruk. Egedelar som er knytt til varekrinsløpet er klassifiserte som omløpsmidlar. Fordringar blir klassifiserte som omløpsmidlar viss dei forfell til betaling innan eitt år etter transaksjonsdagen. Tilsvarende blir gjeld klassifisert som kortsiktig viss gjelda forfell til betaling innan eitt år. Langsiktig gjeld er gjeld som forfell seinare enn eitt år etter transaksjonsdagen. Første års avdrag på langsiktige fordringar og langsiktig gjeld blir likevel ikkje klassifisert som omløpsmiddel og kortsiktig gjeld. Omløpsmidlar blir vurderte til lågaste av anskaffingskost og verkeleg verdi. Kortsiktig gjeld blir balanseført til nominelt beløp på etableringstidspunktet. Anleggsmiddel blir vurderte til anskaffingskost. Varige anleggsmiddel blir avskrivne etter ein fornuftig avskrivningsplan. Anleggsmidla blir nedskrivne til verkeleg verdi ved verdifall som ikkje er forventa å vera forbigåande. Langsiktig gjeld med unntak av andre avsetningar blir balanseførte til nominelt beløp på etableringstidspunktet. Fordringar Kundefordringar og andre fordringar er oppførte i balansen til pålydande etter frådrag for avsetning til forventa tap. Avsetning til tap blir gjord på grunnlag av individuelle vurderingar av kvar enkelt fordring. Varige driftsmiddel Varige driftsmiddel blir balanseførte og avskrivne over levetida til driftsmidla dersom dei har anteke levetid over 3 år og har ein kostpris som overstig kr 30 000. Direkte vedlikehald av driftsmiddel blir kostnadsført løpande under driftskostnader, medan påkostnader eller forbetringar blir tillagde kostprisen til driftsmiddelet og blir avskrivne i takt med driftsmiddelet. Forresten er følgjande rekneskapsprinsipp nytta: Leigeavtalar er ikkje balanseførte. Selskapet har ikkje endra rekneskapsprinsipp frå 2023 til 2024.

Note

Antall årsverk i regnskapsåret
0.00

Sum	Beløp
Balanseført verdi 31.12.	Varige driftsmidler Immaterielle eiend.

Konsernregnskap

Morselskapet sitt navn



Forretningskontor for morselskapet

Begrunnelse for at datterselskap er utelatt fra konsolideringen

Konsern, tilknyttet selskap m.v. - fordringer og gjeld

Fordringer

<u>Samlet beløp - tilknyttet selskap</u>	<u>Årets</u>	<u>Fjorårets</u>
--	--------------	------------------

<u>Samlet beløp - foretak i samme konsern</u>	<u>Årets</u>	<u>Fjorårets</u>
---	--------------	------------------

<u>Samlet beløp - foretak i samme konsern</u>	<u>Årets</u>	<u>Fjorårets</u>
---	--------------	------------------

<u>Samlet beløp - felles kontrollert virksomhet</u>	<u>Årets</u>	<u>Fjorårets</u>
---	--------------	------------------

<u>Pantstillelse</u>	<u>Beløp</u>
----------------------	--------------

<u>Beholdning av egne aksjer</u>	<u>Antall</u>	<u>Pålydende</u>	<u>Andel av aksjek.</u>
----------------------------------	---------------	------------------	-------------------------

Note

4

Gjeld

Gjeld som forfaller til betaling mer enn fem år etter regnskapsårets slutt
7667092.00

Gjeld sikret ved pant eller lignende sikkerhet i eiendeler
9736182.00

Balanseført verdi av de pantsatte eiendeler
14425000.00

Summen av garantiforpliktelser som ikke er regnskapsført

Garantiforpliktelser som er sikret ved pant

Mer om gjeld

Eigedel stilt som tryggleik: Gnr. 53, Bnr. 145

Note

Lån og sikkerhetsstillelse til medlemmer

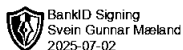
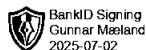
Er det gitt lån eller sikkerhetsstillelse til ledende personer: Nei



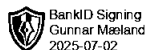
Opplysninger om:

Medlemmer av:

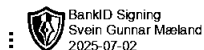
Mer om lån og sikkerhetsstillelse



Årsrekneskap for
GULLBRINGVEGEN 10 AS
930081809
Rekneskapsår
01.01.2024 - 31.12.2024



BankID Signing
Gunnar Møeland
2025-07-02

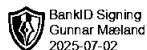


BankID Signing
Svein Gunnar Møeland
2025-07-02

930 081 809

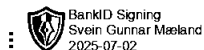
Resultatrekneskap

	Note	2024	2023
Driftsinntekter			
Salsinntekt		884 268	880 200
Anna driftsinntekt		153 000	118 797
Sum driftsinntekter		1 037 268	998 997
Driftskostnader			
Avskrivning på varige driftsmidler og immaterielle egedelar	1	-322 700	-316 192
Annan driftskostnad		-755 841	-509 231
Sum driftskostnader		-1 078 541	-825 423
Driftsresultat		-41 273	173 574
Finansinntekter			
Anna renteinntekt		32	65
Sum finansinntekter		32	65
Finanskostnader			
Annan rentekostnad		-622 588	-594 440
Sum finanskostnader		-622 588	-594 440
Netto finans		-622 556	-594 375
Resultat før skattekostnad		-663 829	-420 801
Skattekostnad	2, 3	0	9 029
Årsresultat		-663 829	-411 772
Overføringer			
Annan egenkapital		0	-32 015
Udekt tap		-663 829	-379 757
Sum overføringer		-663 829	-411 772



BankID Signing
Gunnar Møeland
2025-07-02

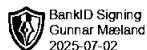
930 081 809



BankID Signing
Svein Gunnar Møeland
2025-07-02

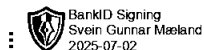
Balanse

	Note	31.12.2024	31.12.2023
EIGEDLAR			
Anleggsmidler			
Varige driftsmidler			
Tomter, bygninger og anna fast eiendom	1, 4	14 441 300	12 264 000
Sum varige driftsmidler		14 441 300	12 264 000
Finansielle anleggsmidler			
Andre langsiktige fordringar	5	179 016	83 250
Sum finansielle anleggsmidler		179 016	83 250
Sum anleggsmidler		14 620 316	12 347 250
Omløpsmidlar			
Fordringar			
Andre kortsiktige fordringar		545 311	37 340
Sum fordringar		545 311	37 340
Bankinnskot, kontantar og liknande			
Bankinnskot, kontantar og liknande		129 740	109 357
Sum bankinnskot, kontantar og liknande		129 740	109 357
Sum omløpsmidlar		675 051	146 697
SUM EIGEDLAR		15 295 368	12 493 947



BankID Signing
Gunnar Mæland
2025-07-02

930 081 809



BankID Signing
Svein Gunnar Mæland
2025-07-02

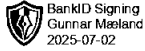
Balanse

	Note	31.12.2024	31.12.2023
EIGENKAPITAL OG GJELD			
Eigenkapital			
Innskoten eigenkapital			
Aksjekapital	6, 7	500 000	500 000
Overkurs	7	2 000 000	2 000 000
Sum innskoten eigenkapital		2 500 000	2 500 000
Opptent eigenkapital			
Udekt tap	7	-1 043 586	-379 757
Sum opptent eigenkapital		-1 043 586	-379 757
Sum eigenkapital		1 456 414	2 120 243
Gjeld			
Anna langsiktig gjeld			
Gjeld til kredittinstitusjonar	4	9 736 182	10 150 000
Anna langsiktig gjeld	5	1 340 500	77 500
Sum anna langsiktig gjeld		11 076 682	10 227 500
Kortsiktig gjeld			
Leverandørgjeld		2 762 271	10 925
Skuldige offentlege avgifter		0	33 647
Anna kortsiktig gjeld		0	101 631
Sum kortsiktig gjeld		2 762 271	146 203
Sum gjeld		13 838 953	10 373 703
SUM EIGENKAPITAL OG GJELD		15 295 368	12 493 947

Bø, 02.07.2025

Gunnar Mæland
leiarer i styret

Svein Gunnar Mæland
styremedlem



BankID Signing
Gunnar Møeland
2025-07-02

930 081 809



BankID Signing
Svein Gunnar Møeland
2025-07-02

Notar

Rekneskapsprinsipp

Årsrekneskapsen er sett opp i samsvar med rekneskapslova og god rekneskapskikk for små føretak.

Salsinntekter

Inntektsføring ved sal av varer skjer på leveringstidspunktet. Tenester blir etter kvart inntektsførte som dei blir leverte.

Klassifisering og vurdering av balansepostar

Anleggsmiddel er eigedelar bestemte til varig eige eller bruk. Eigedelar som er knytt til varekrinsløpet er klassifiserte som omløpsmidlar. Fordringar blir klassifiserte som omløpsmidlar viss dei forfell til betaling innan eitt år etter transaksjonsdagen. Tilsvarande blir gjeld klassifisert som kortsiktig viss gjelda forfell til betaling innan eitt år. Langsiktig gjeld er gjeld som forfell seinare enn eitt år etter transaksjonsdagen. Første års avdrag på langsiktige fordringar og langsiktig gjeld blir likevel ikkje klassifisert som omløpsmiddel og kortsiktig gjeld.

Omløpsmidlar blir vurderte til lågaste av anskaffingskost og verkeleg verdi. Kortsiktig gjeld blir balanseført til nominelt beløp på etableringstidspunktet. Anleggsmiddel blir vurderte til anskaffingskost. Varige anleggsmiddel blir avskrivne etter ein fornuftig avskrivningsplan. Anleggsmidla blir nedskrivne til verkeleg verdi ved verdifall som ikkje er forventa å vera forbigåande. Langsiktig gjeld med unntak av andre avsetningar blir balanseførte til nominelt beløp på etableringstidspunktet.

Fordringar

Kundefordringar og andre fordringar er oppførte i balansen til pålydande etter frådrag for avsetning til forventa tap. Avsetning til tap blir gjort på grunnlag av individuelle vurderingar av kvar enkelt fordring.

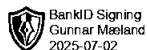
Varige driftsmiddel

Varige driftsmiddel blir balanseførte og avskrivne over levetida til driftsmidla dersom dei har anteke levetid over 3 år og har ein kostpris som overstig kr 30 000. Direkte vedlikehald av driftsmiddel blir kostnadsført løpande under driftskostnader, medan påkostnader eller forbetringar blir tillagde kostprisen til driftsmiddelet og blir avskrivne i takt med driftsmiddelet.

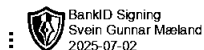
Forresten er følgjande rekneskapsprinsipp nytta:

Leigeavtalar er ikkje balanseførte.

Selskapet har ikkje endra rekneskapsprinsipp frå 2023 til 2024.



BankID Signing
Gunnar Møeland
2025-07-02



BankID Signing
Svein Gunnar Møeland
2025-07-02

930 081 809

Note 1 - Varige driftsmidler/anleggsmidler

	Tomter, bygninger og annan fast eigedom
Varige driftsmidler	
Innkjøpskost pr 01.01	12 634 112
Tilgang i året	2 500 000
Avgang i året	0
Innkjøpskost pr 31.12	15 134 112
Akkumulert av- og nedskrivningar 01.01	-370 112
Akkumulert av- og nedskrivningar 31.12	-692 812
Balansført verdi pr 31.12	14 441 300
Årets av- og nedskrivningar	322 700
Økonomisk levetid	10 - 40,03
Avskrivningsplan	Lineær

Note 2 - Spesifisering av skatt

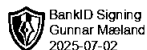
	2024	2023
Skattekostnad		
+/- Endringer i utsett skatt/utsett skattefordel	0	-9 029
Skattekostnad	0	-9 029
Skattepliktig inntekt		
Resultat før skatt	-663 829	-420 801
+/- Endring i mellombelse forskjellar	7 835	66 538
Skattepliktig inntekt	-655 994	-354 263

Note 3 - Mellombelse forskjellar - utsett skatt/skattefordel

Utsett skatt/utsett skattefordel i balansen blir avsett på grunnlag av forskjellar mellom rekneskapsmessige og skattemessige verdiar i samsvar med norsk rekneskapsstandard for skatt.


Mellombelse skatteaukande og skattereduserande forskjellar som kan utlignast er nettoførte.

Mellombelse forskjellar knytt til:	01.01.2024	31.12.2024	Endring
Anleggsmiddel	131 720	123 885	7 835
Framførbart underskot	-511 477	-1 167 471	655 994
Netto skilnader	-379 757	-1 043 586	663 829
Skattereduserande skilnader som ikkje kan utlignast	379 757	1 043 586	-663 829
Sum midlertidige skilnader som inngår i grunnlaget for utsett skatt/skattefordel	0	0	0
Utsett skatt 31.12.2024 basert på 22 %	0	0	0



BankID Signing
Gunnar Mæland
2025-07-02

930 081 809



BankID Signing
Svein Gunnar Mæland
2025-07-02

Note 4 - Gjeld og garantiforpliktingar

	Beløp
Del av gjelda som forfell til betaling meir enn fem år etter slutten av rekneskapsåret	7 667 092
Gjeld som er sikra ved pant eller liknande tryggleik i eigedelar	9 736 182
Balanseført verdi av pantsatte eigedelar	14 425 000
Summen av garantiforpliktingar som ikkje er rekneskapsførte	0

Meir om gjeld

Eigedel stilt som tryggleik:

Gnr. 53, Bnr. 145

Note 5 - Mellomverande aksjonær/nærstående

Aksjonær/nærstående	Beløp: (-) Gjeld, (+) Fordring
Mellomværende Mæland drift AS	kr. 62 000
Mellomværende Akkerhaugen Panorama AS	kr. 47 861
Mellomværende SSM Holding	kr. 17 063
Mellomværende Mæland Eigedom AS	-kr. 81 000
Mellomværende Mæland Holding	-kr. 583 500
Mellomverande MSG Holding AS	-kr. 676 000

Note 6 - Aksjekapital

Aksjeklasse	Talet på aksjar	Aksjanes pålydande	Bokført verdi
Ordinære	100	5 000	500 000

Aksjonærer	Talet på aksjar	Eigardel %	Aksjeklasse
MSG Holding AS	50	50,00	Ordinære
Mæland Eigedom AS	50	50,00	Ordinære
Det samla talet aksjar	100	100	

Note 7 - Eigenkapital

	Aksjekapital	Overkurs	Udekt tap	Sum
Eigenkapital 31.12.2023	500 000	2 000 000	-379 757	2 120 243
Årsresultat	0	0	-663 829	-663 829
Eigenkapital 31.12.2024	500 000	2 000 000	-1 043 586	1 456 414

Talet på årsverk

Selskapet har ikkje hatt tilsette i løpet av rekneskapsåret.

Lån og sikkerhetsstillelse til leiande personar, eigarar med vidare

Det er ikkje gitt lån eller sikkerhetsstillelse til medlemmer av styrande organ.