



ÅRSREGNSKAPET FOR REGNSKAPSÅRET 2022 - GENERELL INFORMASJON

Enheten

Organisasjonsnummer:	924 661 399
Organisasjonsform:	Aksjeselskap
Foretaksnavn:	O D BYGG AS
Forretningsadresse:	Strandgata 14 6993 HØYANGER

Regnskapsår

Årsregnskapets periode:	01.01.2022 - 31.12.2022
-------------------------	-------------------------

Konsern

Morselskap i konsern:	Ja
Konsernregnskap lagt ved:	Nei

Regnskapsregler

Regler for små foretak benyttet:	Ja
Benyttet ved utarbeidelsen av årsregnskapet til selskapet:	Regnskapslovens alminnelige regler

Årsregnskapet fastsatt av kompetent organ

Bekreftet av representant for selskapet:	Ove Bjørn Dyrdal
Dato for fastsettelse av årsregnskapet:	31.03.2023

Grunnlag for avgivelse

År 2022: Årsregnskapet er elektronisk innlevert
År 2021: Tall er hentet fra elektronisk innlevert årsregnskap fra 2022

Det er ikke krav til at årsregnskapet m.v. som sendes til Regnskapsregisteret er undertegnet. Kontrollen på at dette er utført ligger hos revisor/enhetens øverste organ. Sikkerheten ivaretas ved at innsender har rolle/rettighet for innsending av årsregnskapet via Altinn, og ved at det bekreftes at årsregnskapet er fastsatt av kompetent organ.

Brønnøysundregistrene, 27.03.2024



Resultatregnskap

Beløp i: NOK	Note	2022	2021
RESULTATREGNSKAP			
Inntekter			
Salgsinntekt		20 039 122	17 757 965
Annen driftsinntekt		23 174	57 512
Sum inntekter		20 062 296	17 815 477
Kostnader			
Varekostnad		11 322 585	8 709 722
Lønnskostnad	1	4 627 581	4 468 000
Avskrivning på varige driftsmidler	2	147 887	155 384
Annen driftskostnad		2 361 387	2 065 458
Sum kostnader		18 459 440	15 398 564
Driftsresultat		1 602 856	2 416 913
Finansinntekter og finanskostnader			
Annen renteinntekt		863	
Sum finansinntekter		863	
Annen rentekostnad		18 237	19 226
Annen finanskostnad		1 959	4 271
Sum finanskostnader		20 196	23 497
Netto finans		-19 333	-23 497
Ordinært resultat før skattekostnad		1 583 523	2 393 416
Skattekostnad på ordinært resultat	3	349 271	536 542
Ordinært resultat etter skattekostnad		1 234 252	1 856 874
Årsresultat		1 234 252	1 856 874
Årsresultat etter minoritetsinteresser		1 234 252	1 856 874
Overføringer og disponeringer			
Tilleggsutbytte	4		4 198 728
Ordinært utbytte	4	800 000	1 000 000



Resultatregnskap

Beløp i: NOK	Note	2022	2021
Overføringer fra overkurs	4		-2 397 048
Overføringer annen egenkapital	4	434 252	-944 805
Sum overføringer og disponeringer		1 234 252	1 856 874



Balanse

Beløp i: NOK	Note	2022	2021
BALANSE - EIENDELER			
Anleggsmidler			
Immaterielle eiendeler			
Varige driftsmidler			
Tomter, bygninger og annen fast eiendom	2	3 666	6 809
Maskiner og anlegg	2	92 106	142 592
Driftsløsøre, inventar, verktøy, kontorm.	2	551 588	211 118
Sum varige driftsmidler		647 360	360 519
Finansielle anleggsmidler			
Investering i datterselskap		150 000	
Andre langsiktige fordringer	5	242 451	378 500
Sum finansielle anleggsmidler		392 451	378 500
Sum anleggsmidler		1 039 811	739 019
Omløpsmidler			
Varer			
Fordringer			
Kundefordringer		840 612	3 406 592
Andre kortsiktige fordringer	1	184 204	160 510
Konsernfordringer	6	40 000	40 000
Sum fordringer		1 064 816	3 607 102
Bankinnskudd, kontanter og lignende			
Bankinnskudd, kontanter o.l.	7	2 317 099	1 117 040
Sum bankinnskudd, kontanter og lignende		2 317 099	1 117 040
Sum omløpsmidler		3 381 915	4 724 142
SUM EIENDELER		4 421 726	5 463 160

BALANSE - EGENKAPITAL OG GJELD



Balanse

Beløp i: NOK	Note	2022	2021
Egenkapital			
Innskutt egenkapital			
Selskapskapital	4,8	60 000	60 000
Overkurs	4	802 445	802 445
Annen innskutt egenkapital	4	-5 570	-5 570
Sum innskutt egenkapital		856 875	856 875
Opptjent egenkapital			
Annen egenkapital	4,9	434 252	
Sum opptjent egenkapital		434 252	
Sum egenkapital		1 291 126	856 875
Gjeld			
Langsiktig gjeld			
Utsatt skatt	3	19 838	13 274
Sum avsetninger for forpliktelser		19 838	13 274
Annen langsiktig gjeld			
Sum langsiktig gjeld		19 838	13 274
Kortsiktig gjeld			
Leverandørgjeld		801 287	1 057 716
Betalbar skatt	3	342 707	543 508
Skyldig offentlige avgifter		741 595	1 490 677
Utbytte		800 000	1 000 000
Kortsiktig konserngjeld	6	11 295	54 139
Annen kortsiktig gjeld		413 878	446 972
Sum kortsiktig gjeld		3 110 761	4 593 012
Sum gjeld		3 130 599	4 606 286
SUM EGENKAPITAL OG GJELD		4 421 726	5 463 160



Brønnøysundregistrene

ÅRSREGNSKAP FOR REGNSKAPSÅRET 2022 - GENERELL INFORMASJON

Journalnummer: 2023 357910

Enheten

Organisasjonsnummer: 924 661 399
Organisasjonsform: Aksjeselskap
Foretaksnavn: O D BYGG AS
Forretningsadresse: Hans Hygensgate 13
6993 HØYANGER

Regnskapsår

Årsregnskapets periode: 01.01.2022 - 31.12.2022

Konsern

Morselskap i konsern: Ja
Konsernregnskap lagt ved: Nei

Regnskapsregler

Regler for små foretak benyttet: Ja
Benyttet ved utarbeidelsen av
årsregnskapet til selskapet: Regnskapslovens alminnelige regler

Årsregnskapet fastsatt av kompetent organ

Bekreftet av representant for selskapet: Ove Bjørn Dyrdal
Dato for fastsettelse av årsregnskapet: 31.03.2023

Revisjon

Årsregnskapet er utarbeidet av ekstern
autorisert regnskapsfører: Ja
Ekstern autorisert regnskapsfører har i
løpet av regnskapsåret bistått ved den
løpende regnskapsføringen eller utført
andre tjenester for selskapet enn å
utarbeide årsregnskapet: Ja

Grunnlag for avgivelse

År 2022: Årsregnskap er elektronisk innlevert.
År 2021: Tall er hentet fra elektronisk innlevert årsregnskap fra 2022.

Det er ikke krav til at årsregnskapet m.v. som sendes til Regnskapsregisteret er undertegnet. Kontrollen på at dette er utført ligger hos revisor/enhetens øverste organ. Sikkerheten ivaretas ved at innsender har rolle/rettighet for innsending av årsregnskapet via Altinn, og ved at det bekreftes at årsregnskapet er fastsatt av kompetent organ.

Brønnøysundregistrene, 20.04.2023

Brønnøysundregistrene
Postadresse: Postboks 900, 8910 Brønnøysund
Telefon: 75 00 75 00
E-post: firmapost@brreg.no Internett: www.brreg.no
Organisasjonsnummer: 974 760 673



Organisasjonsnr: 924 661 399
O D BYGG AS

RESULTATREGNSKAP

Beløp i: NOK	Note	2022	2021
RESULTATREGNSKAP			
Inntekter			
Salgsinntekt		20 039 122	17 757 965
Annen driftsinntekt		23 174	57 512
Sum inntekter		20 062 296	17 815 477
Kostnader			
Varekostnad		11 322 585	8 709 722
Lønnskostnad	1	4 627 581	4 468 000
Avskrivning på varige driftsmidler	2	147 887	155 384
Annen driftskostnad		2 361 387	2 065 458
Sum kostnader		18 459 440	15 398 564
Driftsresultat		1 602 856	2 416 913
Finansinntekter og finanskostnader			
Annen renteinntekt		863	
Sum finansinntekter		863	
Annen rentekostnad		18 237	19 226
Annen finanskostnad		1 959	4 271
Sum finanskostnader		20 196	23 497
Netto finans		-19 333	-23 497
Ordinært resultat før skattekostnad		1 583 523	2 393 416
Skattekostnad på ordinært resultat	3	349 271	536 542
Ordinært resultat etter skattekostnad		1 234 252	1 856 874
Årsresultat		1 234 252	1 856 874
Årsresultat etter minoritetsinteresser		1 234 252	1 856 874
Overføringer og disponeringer			
Tilleggsutbytte	4		4 198 728
Ordinært utbytte	4	800 000	1 000 000
Overføringer fra overkurs	4		-2 397 048
Overføringer annen egenkapital	4	434 252	-944 805
Sum overføringer og disponeringer		1 234 252	1 856 874



Organisasjonsnr: 924 661 399
O D BYGG AS

BALANSE

Beløp i: NOK **Note** **2022** **2021**

BALANSE - EIENDELER

Anleggsmidler Immaterielle eiendeler

Varige driftsmidler

Tomter, bygninger og annen fast eiendom	2	3 666	6 809
Maskiner og anlegg	2	92 106	142 592
Driftsløsøre, inventar, verktøy, kontorm.	2	551 588	211 118
Sum varige driftsmidler		647 360	360 519

Finansielle anleggsmidler

Investering i datterselskap		150 000	
Andre langsiktige fordringer	5	242 451	378 500
Sum finansielle anleggsmidler		392 451	378 500

Sum anleggsmidler **1 039 811** **739 019**

Omløpsmidler Varer

Fordringer

Kundefordringer		840 612	3 406 592
Andre kortsiktige fordringer	1	184 204	160 510
Konsernfordringer	6	40 000	40 000
Sum fordringer		1 064 816	3 607 102

Bankinnskudd, kontanter og lignende

Bankinnskudd, kontanter o. l.	7	2 317 099	1 117 040
Sum bankinnskudd, kontanter og lignende		2 317 099	1 117 040

Sum omløpsmidler **3 381 915** **4 724 142**

SUM EIENDELER **4 421 726** **5 463 160**

BALANSE - EGENKAPITAL OG GJELD

Egenkapital

Innskutt egenkapital			
Selskapskapital	4,8	60 000	60 000



Overkurs	4	802 445	802 445
Annen innskutt egenkapital	4	-5 570	-5 570
Sum innskutt egenkapital		856 875	856 875
Opptjent egenkapital			
Annen egenkapital	4,9	434 252	
Sum opptjent egenkapital		434 252	
Sum egenkapital		1 291 126	856 875
Gjeld			
Langsiktig gjeld			
Utsatt skatt	3	19 838	13 274
Sum avsetninger for forpliktelseser		19 838	13 274
Annen langsiktig gjeld			
Sum langsiktig gjeld		19 838	13 274
Kortsiktig gjeld			
Leverandørgjeld		801 287	1 057 716
Betalbar skatt	3	342 707	543 508
Skyldig offentlige avgifter		741 595	1 490 677
Utbytte		800 000	1 000 000
Kortsiktig konserngjeld	6	11 295	54 139
Annen kortsiktig gjeld		413 878	446 972
Sum kortsiktig gjeld		3 110 761	4 593 012
Sum gjeld		3 130 599	4 606 286
SUM EGENKAPITAL OG GJELD		4 421 726	5 463 160



Organisasjonsnr: 924 661 399
O D BYGG AS

NOTEOPPLYSNINGER - SELSKAP - alle poster oppgitt i hele tall

Note

Antall årsverk i regnskapsåret
8.00

<u>Sum</u>	<u>Beløp</u>
<u>Balanseført verdi 31.12.</u>	<u>Varige driftsmidler Immaterielle eiend.</u>

Konsernregnskap

Morselskapet sitt navn

Forretningskontor for morselskapet

Begrunnelse for at datterselskap er utelatt fra konsolideringen

Konsern, tilknyttet selskap m.v. - fordringer og gjeld

Fordringer

<u>Samlet beløp - tilknyttet selskap</u>	<u>Årets</u>	<u>Fjorårets</u>
--	--------------	------------------

<u>Samlet beløp - foretak i samme konsern</u>	<u>Årets</u>	<u>Fjorårets</u>
---	--------------	------------------

<u>Samlet beløp - foretak i samme konsern</u>	<u>Årets</u>	<u>Fjorårets</u>
---	--------------	------------------

<u>Samlet beløp - felles kontrollert virksomhet</u>	<u>Årets</u>	<u>Fjorårets</u>
---	--------------	------------------

<u>Pantstillelse</u>	<u>Beløp</u>
----------------------	--------------

<u>Beholdning av egne aksjer</u>	<u>Antall</u>	<u>Pålydende</u>	<u>Andel av aksjek.</u>
----------------------------------	---------------	------------------	-------------------------



Note

Lån og sikkerhetsstillelse til medlemmer

Er det gitt lån eller sikkerhetsstillelse til ledende personer: Nei

Opplysninger om:

Medlemmer av:

Mer om lån og sikkerhetsstillelse

Note

Noteopplysninger ut over minimumskravene for små foretak

Fullstendige noteopplysninger fremkommer av vedlagte PDF-dokument



Argo Revisjon AS

Firdavegen 6
Postboks 616
N-6804 Førde

Telefon: (+47) 95 49 12 20
E-post: post@argorevisjon.no

Til generalforsamlingen i O D Bygg AS

Uavhengig revisors beretning

Uttalelse om revisjonen av årsregnskapet

Konklusjon

Vi har revidert O D Bygg AS sitt årsregnskap som består av balanse per 31. desember 2022, resultatregnskap for regnskapsåret avsluttet per denne datoen og noter til årsregnskapet, herunder et sammendrag av viktige regnskapsprinsipper.

Etter vår mening er det medfølgende årsregnskapet avgitt i samsvar med lov og forskrifter og gir et rettviseende bilde av selskapets finansielle stilling per 31. desember 2022, og av dets resultater for regnskapsåret avsluttet per denne datoen i samsvar med regnskapslovens regler og god regnskapsskikk i Norge.

Grunnlag for konklusjonen

Vi har gjennomført revisjonen i samsvar med lov, forskrift og god revisjonsskikk i Norge, herunder de internasjonale revisjonsstandardene International Standards on Auditing (ISA-ene). Våre oppgaver og plikter i henhold til disse standardene er beskrevet i Revisors oppgaver og plikter ved revisjon av årsregnskapet. Vi er uavhengige av selskapet slik det kreves i lov og forskrift, og har overholdt våre øvrige etiske forpliktelser i samsvar med disse kravene. Etter vår oppfatning er innhentet revisjonsbevis tilstrekkelig og hensiktsmessig som grunnlag for vår konklusjon.

Styrets og daglig leders ansvar for årsregnskapet

Styret og daglig leder (ledelsen) er ansvarlig for å utarbeide årsregnskapet i samsvar med lov og forskrifter, herunder for at det gir et rettviseende bilde i samsvar med regnskapslovens regler og god regnskapsskikk i Norge. Ledelsen er også ansvarlig for slik internkontroll som den finner nødvendig for å kunne utarbeide et årsregnskap som ikke inneholder vesentlig feilinformasjon, verken som følge av misligheter eller utilsiktede feil.

Ved utarbeidelsen av årsregnskapet må ledelsen ta standpunkt til selskapets evne til fortsatt drift og opplyse om forhold av betydning for fortsatt drift. Forutsetningen om fortsatt drift skal legges til grunn for årsregnskapet så lenge det ikke er sannsynlig at virksomheten vil bli avviklet.

Revisors oppgaver og plikter ved revisjonen av årsregnskapet

Vårt mål med revisjonen er å oppnå betryggende sikkerhet for at årsregnskapet som helhet ikke inneholder vesentlig feilinformasjon, verken som følge av misligheter eller utilsiktede feil, og å avgi en revisjonsberetning som inneholder vår konklusjon. Betryggende sikkerhet er en høy grad av sikkerhet, men ingen garanti for at en revisjon utført i samsvar med lov, forskrift og god



argo revisjon

revisjonsskikk i Norge, herunder ISA-ene, alltid vil avdekke vesentlig feilinformasjon som eksisterer. Feilinformasjon kan oppstå som følge av misligheter eller utilsiktede feil. Feilinformasjon blir vurdert som vesentlig dersom den enkeltvis eller samlet med rimelighet kan forventes å påvirke økonomiske beslutninger som brukerne foretar basert på årsregnskapet.

For videre beskrivelse av revisors oppgaver og plikter vises det til:
<https://revisorforeningen.no/revisjonsberetninger>

Uttalelse om andre lovmessige krav

Konklusjon om registrering og dokumentasjon


Basert på vår revisjon av årsregnskapet som beskrevet ovenfor, og kontrollhandlinger vi har funnet nødvendig i henhold til internasjonal standard for attestasjonsoppdrag (ISAE) 3000 «Attestasjonsoppdrag som ikke er revisjon eller forenklet revisorkontroll av historisk finansiell informasjon», mener vi at ledelsen har oppfylt sin plikt til å sørge for ordentlig og oversiktlig registrering og dokumentasjon av selskapets regnskapsopplysninger i samsvar med lov og god bokføringskikk i Norge.

Førde 31. mars 2023

Argo Revisjon

Stig Berge Strand

Stig Berge Strand
Statsautorisert revisor




**Årsregnskap 2022
for
O D Bygg AS**

Organisasjonsnr. 924661399



O D Bygg AS


BankID Signing
Ove Bjørn Dyrdaal
2023-03-31

Resultatregnskap

	Note	2022	2021
DRIFTSINNEKTER OG DRIFTSKOSTNADER			
Driftsinntekter			
Salgsinntekt		20 039 122	17 757 965
Annen driftsinntekt		23 174	57 512
Sum driftsinntekter		20 062 296	17 815 477
Driftskostnader			
Varekostnad		11 322 585	8 709 722
Lønnskostnad	1	4 627 581	4 468 000
Avskrivning på varige driftsmidler	2	147 887	155 384
Annen driftskostnad		2 361 387	2 065 458
Sum driftskostnader		18 459 440	15 398 564
DRIFTSRESULTAT		1 602 856	2 416 913
FINANSINNEKTER OG FINANSKOSTNADER			
Finansinntekter			
Annen renteinntekt		863	0
Sum finansinntekter		863	0
Finanskostnader			
Annen rentekostnad		18 237	19 226
Annen finanskostnad		1 959	4 271
Sum finanskostnader		20 196	23 497
NETTO FINANSPOSTER		(19 333)	(23 497)
ORDINÆRT RES. FØR SKATTEKOSTNAD		1 583 523	2 393 416
Skattekostnad på ordinært resultat	3	349 271	536 542
ORDINÆRT RESULTAT		1 234 252	1 856 874
ARSRESULTAT		1 234 252	1 856 874
OVERF. OG DISPONERINGER			
Avsatt til ordinært utbytte	4	800 000	1 000 000
Tilleggsutbytte	4	0	4 198 728
Overføringer fra overkurs	4	0	(2 397 048)
Overføringer annen egenkapital	4	434 252	(944 805)
SUM OVERF. OG DISP.		1 234 252	1 856 874



O D Bygg AS




BankID Signing
Ove Bjørn Dyrdaal
2023-03-31

Balanse pr. 31.12.2022

	Note	31.12.2022	31.12.2021
EIENDELER			
ANLEGGSMIDLER			
Varige driftsmidler			
Tomter, bygninger og annen fast eiendom	2	3 666	6 809
Maskiner og anlegg	2	92 106	142 592
Driftsløsøre, inventar, verktøy, kontorm.	2	551 588	211 118
Sum varige driftsmidler		647 360	360 519
Finansielle anleggsmidler			
Investeringer i datterselskap		150 000	0
Andre langsiktige fordringer	5	242 451	378 500
Sum finansielle anleggsmidler		392 451	378 500
SUM ANLEGGSMIDLER		1 039 811	739 019
OMLØPSMIDLER			
Fordringer			
Kundefordringer		840 612	3 406 592
Fordringer på konsernselskap	6	40 000	40 000
Andre kortsiktige fordringer	1	184 204	160 510
Sum fordringer		1 064 816	3 607 102
Bankinnskudd, kontanter o.l.	7	2 317 099	1 117 040
SUM OMLØPSMIDLER		3 381 915	4 724 142
SUM EIENDELER		4 421 726	5 463 160



O D Bygg AS

BankID Signing
Ove Bjørn Dyrdal
2023-03-31**Balanse pr. 31.12.2022**

	Note	31.12.2022	31.12.2021
EGENKAPITAL OG GJELD			
EGENKAPITAL			
Innskutt egenkapital			
Selskapskapital	4,8	60 000	60 000
Overkurs	4	802 445	802 445
Annen innskutt egenkapital	4	(5 570)	(5 570)
Sum innskutt egenkapital		856 875	856 875
Opptjent egenkapital			
Annen egenkapital	4,9	434 252	0
Sum opptjent egenkapital		434 252	0
SUM EGENKAPITAL		1 291 127	856 875
GJELD			
LANGSIKTIG GJELD			
Avsetning for forpliktelser			
Utsatt skatt	3	19 838	13 274
Sum avsetning for forpliktelser		19 838	13 274
SUM LANGSIKTIG GJELD		19 838	13 274
KORTSIKTIG GJELD			
Leverandørgjeld		801 287	1 057 716
Betalbar skatt	3	342 707	543 508
Skyldig offentlige avgifter		741 595	1 490 677
Utbytte		800 000	1 000 000
Kortsiktig gjeld til konsernselskap	6	11 295	54 139
Annen kortsiktig gjeld		413 878	446 972
SUM KORTSIKTIG GJELD		3 110 761	4 593 012
SUM GJELD		3 130 599	4 606 286
SUM EGENKAPITAL OG GJELD		4 421 726	5 463 160

Høyanger, den 29. mars 2023

Ove Bjørn Dyrdal
Styreleder / daglig leder



Noter 2022

Regnskapsprinsipper

Årsregnskapet er utarbeidet i samsvar med regnskapslovens alminnelige bestemmelser samt god regnskapsskikk for små foretak.

Salgsinntekter og kostnader

Inntektsføring ved salg av varer og tjenester skjer på leveringstidspunktet. Inntekter er vurdert til virkelig verdi av vederlaget, fratrukket merverdiavgift, returer og rabatter. Kostnadsføring skjer i samme periode som tilhørende inntekt.

Omløpsmidler og kortsiktig gjeld

Omløpsmidler og kortsiktig gjeld omfatter normalt poster som forfaller til betaling innen ett år etter siste dag i regnskapsåret, samt poster som knytter seg til varekretsløpet. Omløpsmidler vurderes til laveste verdi av anskaffelseskost og antatt virkelig verdi (Laveste verdis prinsipp).

Anleggsmidler og langsiktig gjeld

Anleggsmidler omfatter eiendeler bestemt til varig eie og bruk for virksomheten. Anleggsmidler er vurdert til anskaffelseskost. Varige driftsmidler føres opp i balansen og avskrives lineært over driftsmidlets forventede økonomiske levetid. Levetid fremkommer av de avskrivningssatsene som er angitt i noteopplysningene. Varige driftsmidler nedskrives til virkelig verdi ved verdifall som forventes ikke å være av forbigående art. Nedskrivninger blir reversert når grunnlaget for nedskrivningen ikke lenger finnes å være til stede. Langsiktig gjeld er gjeld som ikke faller inn under definisjonen av kortsiktig gjeld.

Varer

Varer er vurdert til det laveste av gjennomsnittlig anskaffelseskost og netto salgsverdi (laveste verdis prinsipp).

Fordringer

Kundefordringer føres opp i balansen til pålydende etter fradrag for avsetning til påregnelig tap. Avsetning til påregnelig tap gjøres på grunnlag av en individuell vurdering av de enkelte fordringene. I tillegg gjøres det for øvrige kundefordringer en uspesifisert avsetning for å dekke antatt tap.

Andre fordringer er også gjenstand for en tilsvarende vurdering.

Skatt

Skattekostnaden i resultatregnskapet omfatter periodens betalbare skatt som blir utlignet og forfaller til betaling i neste regnskapsår i tillegg til endring i utsatt skatt. Utsatt skatt er beregnet med skattesatsen ved utgangen av regnskapsåret (22 %) på grunnlag av skattereduserende og skatteøkende midlertidige forskjeller som eksisterer mellom regnskapsmessige og skattemessige verdier. I beregningen er det også medtatt skattemessig framførbart underskudd ved regnskapsårets utgang. Skatteøkende og skattereduserende midlertidige forskjeller som reverserer eller kan reversere i samme periode er utlignet og nettoført.

Utsatt skattefordel er ikke bokført.



O D Bygg AS



BankID Signering
Ove Bjørn Dyrdal
2023-03-31

Noter 2022

Note 1 - Lønnskostnad

	I år	I fjor
Lønn	3 983 606	3 865 563
Arbeidsgiveravgift	465 955	471 906
Pensjonskostnader	75 586	25 163
Andre lønnsrelaterte ytelser	102 433	105 368
Totalt	4 627 581	4 468 000

Selskapet har hatt 8 årsverk i regnskapsåret.

Note 2 - Varige driftsmidler

	Tomter, bygninger og annen fast eiendom	Maskiner og anlegg	Driftsløsøre, inventar, verktøy, kontorm.	Sum
Anskaffelseskost pr. 1/1	22 000	286 670	412 184	720 854
+ Tilgang	0	0	434 728	434 728
- Avgang	0	0	0	0
Anskaffelseskost pr. 31/12	22 000	286 670	846 913	1 155 582
Akk. av/nedskr. pr 1/1	15 191	144 079	201 067	360 336
+ Ordinære avskrivninger	3 143	50 485	94 259	147 887
+ Avskr. på oppskrivning	0	0	0	0
- Tilbakeført avskrivning	0	0	0	0
+ Ekstraord nedskrivninger	0	0	0	0
Akk. av/nedskr. pr. 31/12	18 334	194 564	295 325	508 223
Balansført verdi pr 31/12	3 666	92 106	551 587	647 359
Prosentats for ord.avskr	14-14	20-20	20-33	

Noter for O D Bygg AS

Organisasjonsnr. 924661399



O D Bygg AS



Noter 2022

Note 3 - Skattekostnad

Spesifikasjon av årets skattegrunnlag:	2022
Resultat før skattekostnader	1 583 523
Permanente og andre forskjeller	4 072
Endring i midlertidige forskjeller	-29 834
Inntekt	1 557 761

	2022	2021
Betalbar skatt	342 707	543 508
Endring i utsatt skatt og utsatt skattefordel	6 564	-6 966
Samlede ordinære skattekostnader	349 271	536 542

Midlertidige forskjeller og balanseført utsatt skatt

	2022	2021
+ Driftsmidler inkl. goodwill	90 174	60 340
Sum positive skatteøkende forskjeller	90 174	60 340
Grunnlag for beregning av utsatt skatt / skattefordel	90 174	60 340
Balanseført utsatt skatt	19 838	13 274



O D Bygg AS



BankID Signing
Ove Bjørn Dyrdal
2023-03-31

Noter 2022

Note 4 - Annen egenkapital

	Aksjekapital / selskapskapital	Overkurs	Annen egenkapital	Sum egenkapital
Pr 1.1.	60 000	802 445	-5 570	856 875
+Fra årets resultat			1 234 252	1 234 252
-Avsatt utbytte			-800 000	-800 000
Pr 31.12.	60 000	802 445	428 682	1 291 127

Note 5 - Andre langsiktige fordringer

Fordringer med forfall senere enn ett år etter balansedagen	I år	I fjor
Forskuddsleasing	242 451	378 500

Note 6 - Lån til foretak i samme konsern

Fordringer og gjeld til konsernselskaper inngår med følgende beløp i regnskapspostene:

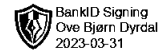
	2022	2021
Fordringer		
Andre kortsiktige fordringer	40 000	40 000
Sum fordringer	40 000	40 000
Gjeld		
Annen kortsiktig gjeld	11 295	54 139
Sum gjeld	11 295	54 139

Note 7 - Bankinnskudd, kontanter o.l.

Skattetrekkinnskudd utgjør pr 31.12. i år kr 228 105 og utgjorde pr 31.12. i fjor kr 298 719.



O D Bygg AS



Noter 2022

Note 8 - Selskapskapital

Selskapet har 30 000 aksjer pålydende kr 2 pr. aksje, samlet aksjekapital utgjør kr 60 000.

Selskapet har 2 aksjonærer, som begge eier mer enn 5 % av aksjene:

Navn	Foretaksnr	Antall	Eierandel
O D Invest AS	924 576 847	15 300	51,00 %
Mjb Invest AS	927 118 106	14 700	49,00 %

Note 9 - Fortsatt drift

Regnskapet er avlagt under forutsetning om fortsatt drift.

Selskapet går med overskudd og har positiv egenkapital.



O D Bygg AS

Noter 2022

Regnskapsprinsipper

Årsregnskapet er utarbeidet i samsvar med regnskapslovens alminnelige bestemmelser samt god regnskapsskikk for små foretak.

Salgsinntekter og kostnader

Inntektsføring ved salg av varer og tjenester skjer på leveringstidspunktet. Inntekter er vurdert til virkelig verdi av vederlaget, fratrukket merverdiavgift, returer og rabatter. Kostnadsføring skjer i samme periode som tilhørende inntekt.

Omløpsmidler og kortsiktig gjeld

Omløpsmidler og kortsiktig gjeld omfatter normalt poster som forfaller til betaling innen ett år etter siste dag i regnskapsåret, samt poster som knytter seg til varekretsløpet. Omløpsmidler vurderes til laveste verdi av anskaffelseskost og antatt virkelig verdi (Laveste verdis prinsipp).

Anleggsmidler og langsiktig gjeld

Anleggsmidler omfatter eiendeler bestemt til varig eie og bruk for virksomheten. Anleggsmidler er vurdert til anskaffelseskost. Varige driftsmidler føres opp i balansen og avskrives lineært over driftsmidlets forventede økonomiske levetid. Levetid fremkommer av de avskrivningssatsene som er angitt i noteopplysningene. Varige driftsmidler nedskrives til virkelig verdi ved verdifall som forventes ikke å være av forbigående art. Nedskrivninger blir reversert når grunnlaget for nedskrivningen ikke lenger finnes å være til stede. Langsiktig gjeld er gjeld som ikke faller inn under definisjonen av kortsiktig gjeld.

Varer

Varer er vurdert til det laveste av gjennomsnittlig anskaffelseskost og netto salgsverdi (laveste verdis prinsipp).

Fordringer

Kundefordringer føres opp i balansen til pålydende etter fradrag for avsetning til påregnelig tap. Avsetning til påregnelig tap gjøres på grunnlag av en individuell vurdering av de enkelte fordringene. I tillegg gjøres det for øvrige kundefordringer en uspesifisert avsetning for å dekke antatt tap.

Andre fordringer er også gjenstand for en tilsvarende vurdering.

Skatt

Skattekostnaden i resultatregnskapet omfatter periodens betalbare skatt som blir utlignet og forfaller til betaling i neste regnskapsår i tillegg til endring i utsatt skatt. Utsatt skatt er beregnet med skattesatsen ved utgangen av regnskapsåret (22 %) på grunnlag av skattereduserende og skatteøkende midlertidige forskjeller som eksisterer mellom regnskapsmessige og skattemessige verdier. I beregningen er det også medtatt skattemessig framførbart underskudd ved regnskapsårets utgang. Skatteøkende og skattereduserende midlertidige forskjeller som reverserer eller kan reversere i samme periode er utlignet og nettoført.

Utsatt skattefordel er ikke bokført.



O D Bygg AS

Noter 2022

Note 1 - Lønnskostnad

	I år	I fjor
Lønn	3 983 606	3 865 563
Arbeidsgiveravgift	465 955	471 906
Pensjonskostnader	75 586	25 163
Andre lønnsrelaterte ytelser	102 433	105 368
Totalt	4 627 581	4 468 000

Selskapet har hatt 8 årsverk i regnskapsåret.

Note 2 - Varige driftsmidler

	Tomter, bygninger og annen fast eiendom	Maskiner og anlegg	Driftsløsøre, inventar, verktøy, kontorm.	Sum
Anskaffelseskost pr. 1/1	22 000	286 670	412 184	720 854
+ Tilgang	0	0	434 728	434 728
- Avgang	0	0	0	0
Anskaffelseskost pr. 31/12	22 000	286 670	846 913	1 155 582
Akk. av/nedskr. pr 1/1	15 191	144 079	201 067	360 336
+ Ordinære avskrivninger	3 143	50 485	94 259	147 887
+ Avskr. på oppskrivning	0	0	0	0
- Tilbakeført avskrivning	0	0	0	0
+ Ekstraord nedskrivninger	0	0	0	0
Akk. av/nedskr. pr. 31/12	18 334	194 564	295 325	508 223
Balansført verdi pr 31/12	3 666	92 106	551 587	647 359
Prosentstans for ord.avskr	14-14	20-20	20-33	

Noter for O D Bygg AS

Organisasjonsnr. 924661399



O D Bygg AS

Noter 2022

Note 3 - Skattekostnad

Spesifikasjon av årets skattegrunnlag: 2022

Resultat før skattekostnader	1 583 523
Permanente og andre forskjeller	4 072
Endring i midlertidige forskjeller	-29 834
Inntekt	1 557 761

	2022	2021
Betalbar skatt	342 707	543 508
Endring i utsatt skatt og utsatt skattefordel	6 564	-6 966
Samlede ordinære skattekostnader	349 271	536 542

Midlertidige forskjeller og balanseført utsatt skatt

	2022	2021
+ Driftsmidler inkl. goodwill	90 174	60 340
Sum positive skatteøkende forskjeller	90 174	60 340
Grunnlag for beregning av utsatt skatt / skattefordel	90 174	60 340
Balanseført utsatt skatt	19 838	13 274



O D Bygg AS

Noter 2022

Note 4 - Annen egenkapital

	Aksjekapital / selskapskapital	Overkurs	Annen egenkapital	Sum egenkapital
Pr 1.1.	60 000	802 445	-5 570	856 875
+Fra årets resultat			1 234 252	1 234 252
-Avsatt utbytte			-800 000	-800 000
Pr 31.12.	60 000	802 445	428 682	1 291 127

Note 5 - Andre langsiktige fordringer

Fordringer med forfall senere enn ett år etter balansedagen	I år	I fjor
Forskuddsleasing	242 451	378 500

Note 6 - Lån til foretak i samme konsern

Fordringer og gjeld til konsernselskaper inngår med følgende beløp i regnskapspostene:

	2022	2021
Fordringer		
Andre kortsiktige fordringer	40 000	40 000
Sum fordringer	40 000	40 000
Gjeld		
Annen kortsiktig gjeld	11 295	54 139
Sum gjeld	11 295	54 139

Note 7 - Bankinnskudd, kontanter o.l.

Skattetrekkinnskudd utgjør pr 31.12. i år kr 228 105 og utgjorde pr 31.12. i fjor kr 298 719.



O D Bygg AS

Noter 2022

Note 8 - Selskapskapital

Selskapet har 30 000 aksjer pålydende kr 2 pr. aksje, samlet aksjekapital utgjør kr 60 000.

Selskapet har 2 aksjonærer, som begge eier mer enn 5 % av aksjene:

Navn	Foretaksnr	Antall	Eierandel
O D Invest AS	924 576 847	15 300	51,00 %
Mjb Invest AS	927 118 106	14 700	49,00 %

Note 9 - Fortsatt drift

Regnskapet er avlagt under forutsetning om fortsatt drift.

Selskapet går med overskudd og har positiv egenkapital.



O D Bygg AS

Resultatregnskap

	Note	2022	2021
DRIFTSINNEKTER OG DRIFTSKOSTNADER			
Driftsinntekter			
Salgsinntekt		20 039 122	17 757 965
Annen driftsinntekt		23 174	57 512
Sum driftsinntekter		20 062 296	17 815 477
Driftskostnader			
Varekostnad		11 322 585	8 709 722
Lønnskostnad	1	4 627 581	4 468 000
Avskrivning på varige driftsmidler	2	147 887	155 384
Annen driftskostnad		2 361 387	2 065 458
Sum driftskostnader		18 459 440	15 398 564
DRIFTSRESULTAT		1 602 856	2 416 913
FINANSINNEKTER OG FINANSKOSTNADER			
Finansinntekter			
Annen renteinntekt		863	0
Sum finansinntekter		863	0
Finanskostnader			
Annen rentekostnad		18 237	19 226
Annen finanskostnad		1 959	4 271
Sum finanskostnader		20 196	23 497
NETTO FINANSPOSTER		(19 333)	(23 497)
ORDINÆRT RES. FØR SKATTEKOSTNAD		1 583 523	2 393 416
Skattekostnad på ordinært resultat	3	349 271	536 542
ORDINÆRT RESULTAT		1 234 252	1 856 874
ARSRESULTAT		1 234 252	1 856 874
OVERF. OG DISPONERINGER			
Avsatt til ordinært utbytte	4	800 000	1 000 000
Tilleggsutbytte	4	0	4 198 728
Overføringer fra overkurs	4	0	(2 397 048)
Overføringer annen egenkapital	4	434 252	(944 805)
SUM OVERF. OG DISP.		1 234 252	1 856 874

Årsregnskap for O D Bygg AS

Organisasjonsnr. 924661399



O D Bygg AS

Balanse pr. 31.12.2022

	Note	31.12.2022	31.12.2021
EIENDELER			
ANLEGGSMIDLER			
Varige driftsmidler			
Tomter, bygninger og annen fast eiendom	2	3 666	6 809
Maskiner og anlegg	2	92 106	142 592
Driftsløsøre, inventar, verktøy, kontorm.	2	551 588	211 118
Sum varige driftsmidler		647 360	360 519
Finansielle anleggsmidler			
Investeringer i datterselskap		150 000	0
Andre langsiktige fordringer	5	242 451	378 500
Sum finansielle anleggsmidler		392 451	378 500
SUM ANLEGGSMIDLER		1 039 811	739 019
OMLØPSMIDLER			
Fordringer			
Kundefordringer		840 612	3 406 592
Fordringer på konsernselskap	6	40 000	40 000
Andre kortsiktige fordringer	1	184 204	160 510
Sum fordringer		1 064 816	3 607 102
Bankinnskudd, kontanter o.l.	7	2 317 099	1 117 040
SUM OMLØPSMIDLER		3 381 915	4 724 142
SUM EIENDELER		4 421 726	5 463 160



O D Bygg AS

Balanse pr. 31.12.2022

	Note	31.12.2022	31.12.2021
EGENKAPITAL OG GJELD			
EGENKAPITAL			
Innskutt egenkapital			
Selskapskapital	4,8	60 000	60 000
Overkurs	4	802 445	802 445
Annen innskutt egenkapital	4	(5 570)	(5 570)
Sum innskutt egenkapital		856 875	856 875
Opptjent egenkapital			
Annen egenkapital	4,9	434 252	0
Sum opptjent egenkapital		434 252	0
SUM EGENKAPITAL		1 291 127	856 875
GJELD			
LANGSIKTIG GJELD			
Avsetning for forpliktelser			
Utsatt skatt	3	19 838	13 274
Sum avsetning for forpliktelser		19 838	13 274
SUM LANGSIKTIG GJELD		19 838	13 274
KORTSIKTIG GJELD			
Leverandørgjeld		801 287	1 057 716
Betalbar skatt	3	342 707	543 508
Skyldig offentlige avgifter		741 595	1 490 677
Utbytte		800 000	1 000 000
Kortsiktig gjeld til konsernselskap	6	11 295	54 139
Annen kortsiktig gjeld		413 878	446 972
SUM KORTSIKTIG GJELD		3 110 761	4 593 012
SUM GJELD		3 130 599	4 606 286
SUM EGENKAPITAL OG GJELD		4 421 726	5 463 160

Høyanger, den 29. mars 2023

Ove Bjørn Dyrdal
Styreleder / daglig leder



**Årsregnskap 2022
for
O D Bygg AS**

Organisasjonsnr. 924661399