



## ÅRSREGNSKAPET FOR REGNSKAPSÅRET 2024 - GENERELL INFORMASJON

### Enheten

Organisasjonsnummer: 998 551 714  
Organisasjonsform: Aksjeselskap  
Foretaksnavn: NASOMA AS  
Forretningsadresse: c/o Kirsti Zeiner-Gundersen  
Folabruveien 2  
1384 ASKER

### Regnskapsår

Årsregnskapets periode: 01.01.2024 - 31.12.2024

### Konsern

Morselskap i konsern: Nei

### Regnskapsregler

Regler for små foretak benyttet: Ja  
Benyttet ved utarbeidelsen av årsregnskapet til selskapet: Regnskapslovens alminnelige regler

### Årsregnskapet fastsatt av kompetent organ

Bekreftet av representant for selskapet: Kirsti Elisabeth Zeiner-Gundersen  
Dato for fastsettelse av årsregnskapet: 25.03.2025

### Grunnlag for avgivelse

År 2024: Årsregnskapet er elektronisk innlevert  
År 2023: Tall er hentet fra elektronisk innlevert årsregnskap fra 2024

*Det er ikke krav til at årsregnskapet m.v. som sendes til Regnskapsregisteret er undertegnet. Kontrollen på at dette er utført ligger hos revisor/enhetens øverste organ. Sikkerheten ivaretas ved at innsender har rolle/rettighet for innsending av årsregnskapet via Altinn, og ved at det bekreftes at årsregnskapet er fastsatt av kompetent organ.*

Brønnøysundregistrene, 27.03.2026



## Resultatregnskap

Beløp i: NOK	Note	2024	2023
<b>RESULTATREGNSKAP</b>			
<b>Kostnader</b>			
Lønnskostnad	2	4 267	4 000
Annen driftskostnad		32 508	50 374
<b>Sum kostnader</b>		<b>36 775</b>	<b>54 374</b>
<b>Driftsresultat</b>		<b>-36 775</b>	<b>-54 374</b>
<b>Finansinntekter og finanskostnader</b>			
Annen renteinntekt		3 122	3 089
Annen finansinntekt		187 129	133 155
Verdiendring markedsbaserte omløpsmidler	3	1 208 310	851 780
<b>Sum finansinntekter</b>		<b>1 398 560</b>	<b>988 023</b>
Annen finanskostnad		83 990	73 690
<b>Sum finanskostnader</b>		<b>83 990</b>	<b>73 690</b>
<b>Netto finans</b>		<b>1 314 571</b>	<b>914 333</b>
<b>Ordinært resultat før skattekostnad</b>		<b>1 277 795</b>	<b>859 959</b>
Skattekostnad på resultat	4	66 158	74 180
<b>Ordinært resultat etter skattekostnad</b>		<b>1 211 637</b>	<b>785 779</b>
<b>Årsresultat</b>		<b>1 211 637</b>	<b>785 779</b>
<b>Årsresultat etter minoritetsinteresser</b>		<b>1 211 637</b>	<b>785 779</b>
<b>Totalresultat</b>		<b>1 211 637</b>	<b>785 779</b>
<b>Overføringer og disponeringer</b>			
Avsatt til annen egenkapital	5	1 211 637	785 779
<b>Sum overføringer og disponeringer</b>		<b>1 211 637</b>	<b>785 779</b>



### Balanse

Beløp i: NOK	Note	2024	2023
<b>BALANSE - EIENDELER</b>			
<b>Anleggsmidler</b>			
<b>Immaterielle eiendeler</b>			
Utsatt skattefordel	4		
<b>Finansielle anleggsmidler</b>			
Investeringer i aksjer og andeler		442 852	477 560
<b>Sum finansielle anleggsmidler</b>		<b>442 852</b>	<b>477 560</b>
<b>Sum anleggsmidler</b>		<b>442 852</b>	<b>477 560</b>
<b>Omløpsmidler</b>			
<b>Varer</b>			
<b>Investeringer</b>			
Markedsbaserte aksjer	3		
Markedsbaserte obligasjoner	3		
Andre markedsbaserte finansielle instrumenter	3	10 892 943	9 520 899
<b>Sum investeringer</b>		<b>10 892 943</b>	<b>9 520 899</b>
<b>Bankinnskudd, kontanter og lignende</b>			
Bankinnskudd, kontanter o.l.		71 213	134 443
<b>Sum bankinnskudd, kontanter og lignende</b>		<b>71 213</b>	<b>134 443</b>
<b>Sum omløpsmidler</b>		<b>10 964 157</b>	<b>9 655 341</b>
<b>SUM EIENDELER</b>		<b>11 407 009</b>	<b>10 132 901</b>
<b>BALANSE - EGENKAPITAL OG GJELD</b>			
<b>Egenkapital</b>			
<b>Innskutt egenkapital</b>			
Aksjekapital	5, 6	200 000	200 000
Beholdning av egne aksjer	6		
Overkurs	5	974 165	974 165



## Balanse

<b>Beløp i: NOK</b>	<b>Note</b>	<b>2024</b>	<b>2023</b>
<b>Sum innskutt egenkapital</b>		<b>1 174 165</b>	<b>1 174 165</b>
<b>Opptjent egenkapital</b>			
Annen egenkapital	5	10 092 506	8 880 868
<b>Sum opptjent egenkapital</b>		<b>10 092 506</b>	<b>8 880 868</b>
<b>Sum egenkapital</b>		<b>11 266 671</b>	<b>10 055 033</b>
<b>Gjeld</b>			
<b>Langsiktig gjeld</b>			
Utsatt skatt	4	130 711	74 180
<b>Sum avsetninger for forpliktelser</b>		<b>130 711</b>	<b>74 180</b>
<b>Annen langsiktig gjeld</b>			
<b>Sum langsiktig gjeld</b>		<b>130 711</b>	<b>74 180</b>
<b>Kortsiktig gjeld</b>			
Betalbar skatt	4	9 627	
Annen kortsiktig gjeld			3 688
<b>Sum kortsiktig gjeld</b>		<b>9 627</b>	<b>3 688</b>
<b>Sum gjeld</b>		<b>140 338</b>	<b>77 868</b>
<b>SUM EGENKAPITAL OG GJELD</b>		<b>11 407 009</b>	<b>10 132 901</b>



## Brønnøysundregistrene

### ÅRSREGNSKAP FOR REGNSKAPSÅRET 2024 - GENERELL INFORMASJON

Journalnummer: 2025 352235

#### Enheten

Organisasjonsnummer: 998 551 714  
Organisasjonsform: Aksjeselskap  
Foretaksnavn: NASOMA AS  
Forretningsadresse: Elvetangen 7  
1396 BILLINGSTAD

#### Regnskapsår

Årsregnskapets periode: 01.01.2024 - 31.12.2024

#### Konsern

Morselskap i konsern: Nei

#### Regnskapsregler

Regler for små foretak benyttet: Ja  
Benyttet ved utarbeidelsen av  
årsregnskapet til selskapet: Regnskapslovens alminnelige regler

#### Årsregnskapet fastsatt av kompetent organ

Bekreftet av representant for selskapet: Kirsti Elisabeth Zeiner-Gundersen  
Dato for fastsettelse av årsregnskapet: 25.03.2025

#### Revisjon

Selskapet har besluttet at årsregnskapet  
ikke skal revideres: Ja  
Årsregnskapet er utarbeidet av ekstern  
autorisert regnskapsfører: Ja

#### Grunnlag for avgivelse

År 2024: Årsregnskap er elektronisk innlevert.  
År 2023: Tall er hentet fra elektronisk innlevert årsregnskap fra 2024.

*Det er ikke krav til at årsregnskapet m.v. som sendes til Regnskapsregisteret er undertegnet. Kontrollen på at dette er utført ligger hos revisor/enhetens øverste organ. Sikkerheten ivaretas ved at innsender har rolle/rettighet for innsending av årsregnskapet via Altinn, og ved at det bekreftes at årsregnskapet er fastsatt av kompetent organ.*

Brønnøysundregistrene, 29.03.2025



Organisasjonsnr: 998 551 714  
NASOMA AS

## RESULTATREGNSKAP

Beløp i: NOK	Note	2024	2023
<b>RESULTATREGNSKAP</b>			
<b>Kostnader</b>			
Lønnskostnad	2	4 267	4 000
Annen driftskostnad		32 508	50 374
<b>Sum kostnader</b>		<b>36 775</b>	<b>54 374</b>
<b>Driftsresultat</b>		<b>-36 775</b>	<b>-54 374</b>
<b>Finansinntekter og finanskostnader</b>			
Annen renteinntekt		3 122	3 089
Annen finansinntekt		187 129	133 155
Verdiendring			
markedsbaserte omløpsmidler 3		1 208 310	851 780
<b>Sum finansinntekter</b>		<b>1 398 560</b>	<b>988 023</b>
Annen finanskostnad		83 990	73 690
<b>Sum finanskostnader</b>		<b>83 990</b>	<b>73 690</b>
<b>Netto finans</b>		<b>1 314 571</b>	<b>914 333</b>
<b>Ordinært resultat før skattekostnad</b>			
<b>skattekostnad</b>		<b>1 277 795</b>	<b>859 959</b>
Skattekostnad på resultat 4		66 158	74 180
<b>Ordinært resultat etter skattekostnad</b>		<b>1 211 637</b>	<b>785 779</b>
<b>Årsresultat</b>		<b>1 211 637</b>	<b>785 779</b>
<b>Årsresultat etter minoritetsinteresser</b>		<b>1 211 637</b>	<b>785 779</b>
<b>Totalresultat</b>		<b>1 211 637</b>	<b>785 779</b>
<b>Overføringer og disponeringer</b>			
Avsatt til annen egenkapital	5	1 211 637	785 779
<b>Sum overføringer og disponeringer</b>		<b>1 211 637</b>	<b>785 779</b>



Organisasjonsnr: 998 551 714  
NASOMA AS

## BALANSE

Beløp i: NOK	Note	2024	2023
<b>BALANSE - EIENDELER</b>			
<b>Anleggsmidler</b>			
<b>Immaterielle eiendeler</b>			
Utsatt skattefordel	4		
<b>Finansielle anleggsmidler</b>			
Investeringer i aksjer og andeler		442 852	477 560
<b>Sum finansielle anleggsmidler</b>		<b>442 852</b>	<b>477 560</b>
<b>Sum anleggsmidler</b>		<b>442 852</b>	<b>477 560</b>
<b>Omløpsmidler</b>			
<b>Varer</b>			
<b>Investeringer</b>			
Markedsbaserte aksjer	3		
Markedsbaserte obligasjoner	3		
Andre markedsbaserte finansielle instrumenter	3	10 892 943	9 520 899
<b>Sum investeringer</b>		<b>10 892 943</b>	<b>9 520 899</b>
<b>Bankinnskudd, kontanter og lignende</b>			
Bankinnskudd, kontanter o. l.		71 213	134 443
<b>Sum bankinnskudd, kontanter og lignende</b>		<b>71 213</b>	<b>134 443</b>
<b>Sum omløpsmidler</b>		<b>10 964 157</b>	<b>9 655 341</b>
<b>SUM EIENDELER</b>		<b>11 407 009</b>	<b>10 132 901</b>
<b>BALANSE - EGENKAPITAL OG GJELD</b>			
<b>Egenkapital</b>			
<b>Innskutt egenkapital</b>			
Aksjekapital	5, 6	200 000	200 000
Beholdning av egne aksjer	6		
Overkurs	5	974 165	974 165
<b>Sum innskutt egenkapital</b>		<b>1 174 165</b>	<b>1 174 165</b>
<b>Opptjent egenkapital</b>			
Annen egenkapital	5	10 092 506	8 880 868
<b>Sum opptjent egenkapital</b>		<b>10 092 506</b>	<b>8 880 868</b>



<b>Sum egenkapital</b>		<b>11 266 671</b>	<b>10 055 033</b>
<b>Gjeld</b>			
<b>Langsiktig gjeld</b>			
Utsatt skatt	4	130 711	74 180
Sum avsetninger for forpliktelse		130 711	74 180
<b>Annen langsiktig gjeld</b>			
<b>Sum langsiktig gjeld</b>		<b>130 711</b>	<b>74 180</b>
<b>Kortsiktig gjeld</b>			
Betalbar skatt	4	9 627	
Annen kortsiktig gjeld			3 688
<b>Sum kortsiktig gjeld</b>		<b>9 627</b>	<b>3 688</b>
<b>Sum gjeld</b>		<b>140 338</b>	<b>77 868</b>
<b>SUM EGENKAPITAL OG GJELD</b>		<b>11 407 009</b>	<b>10 132 901</b>



Organisasjonsnr: 998 551 714  
NASOMA AS

NOTEOPPLYSNINGER - SELSKAP - alle poster oppgitt i hele tall

## Note

Antall årsverk i regnskapsåret  
0.00

Sum Beløp

Balanseført verdi 31.12. Varige driftsmidler Immaterielle eiend.

## Konsernregnskap

Morselskapet sitt navn

Forretningskontor for morselskapet

## Begrunnelse for at datterselskap er utelatt fra konsolideringen

Samlet beløp - tilknyttet selskap Årets Fjorårets


Samlet beløp - foretak i samme konsern Årets Fjorårets

Samlet beløp - foretak i samme konsern Årets Fjorårets

Samlet beløp - felles kontrollert virksomhet Årets Fjorårets

Pantstillelse Beløp

Beholdning av egne aksjer Antall Pålydende Andel av aksjek.



# Årsregnskap 2024 Nasoma AS

**Resultatregnskap  
Balanse  
Noter til regnskapet**


**Org.nr.: 998 551 714**



## Resultatregnskap

Nasoma AS

Driftsinntekter og driftskostnader	Note	2024	2023
Lønnskostnad	2	4 267	4 000
Annen driftskostnad		32 508	50 374
<b>Sum driftskostnader</b>		<b>36 775</b>	<b>54 374</b>
<b>Driftsresultat</b>		<b>-36 775</b>	<b>-54 374</b>
<b>Finansinntekter og finanskostnader</b>			
Annen renteinntekt		3 122	3 089
Annen finansinntekt		187 129	133 155
Verdiendring markedsbaserte omløpsmidler	3	1 208 310	851 780
Annen finanskostnad		83 990	73 690
<b>Resultat av finansposter</b>		<b>1 314 571</b>	<b>914 333</b>
Resultat før skattekostnad		1 277 795	859 959
Skattekostnad på resultat	4	66 158	74 180
<b>Resultat</b>		<b>1 211 637</b>	<b>785 779</b>
<b>Årsresultat</b>		<b>1 211 637</b>	<b>785 779</b>
<b>Overføringer</b>			
Avsatt til annen egenkapital	5	1 211 637	785 779
<b>Sum overføringer</b>		<b>1 211 637</b>	<b>785 779</b>



## Balanse

Nasoma AS

Eiendeler	Note	2024	2023
<b>Finansielle anleggsmidler</b>			
Investeringer i aksjer og andeler		442 852	477 560
<b>Sum finansielle anleggsmidler</b>		<b>442 852</b>	<b>477 560</b>
<b>Sum anleggsmidler</b>		<b>442 852</b>	<b>477 560</b>
<b>Omløpsmidler</b>			
<b>Investeringer</b>			
Andre markedsbaserte finansielle instrumenter	3	10 892 943	9 520 899
<b>Sum investeringer</b>		<b>10 892 943</b>	<b>9 520 899</b>
Bankinnskudd, kontanter o.l.		71 213	134 443
<b>Sum omløpsmidler</b>		<b>10 964 157</b>	<b>9 655 341</b>
<b>Sum eiendeler</b>		<b>11 407 009</b>	<b>10 132 901</b>

Nasoma AS

Side 3



## Balanse

Nasoma AS

Egenkapital og gjeld	Note	2024	2023
<b>Egenkapital</b>			
<b>Innskutt egenkapital</b>			
Aksjekapital	5, 6	200 000	200 000
Overkurs	5	974 165	974 165
<b>Sum innskutt egenkapital</b>		<b>1 174 165</b>	<b>1 174 165</b>
<b>Opptjent egenkapital</b>			
Annen egenkapital	5	10 092 506	8 880 868
<b>Sum opptjent egenkapital</b>		<b>10 092 506</b>	<b>8 880 868</b>
<b>Sum egenkapital</b>		<b>11 266 671</b>	<b>10 055 033</b>
<b>Gjeld</b>			
Utsatt skatt	4	130 711	74 180
<b>Sum avsetning for forpliktelser</b>		<b>130 711</b>	<b>74 180</b>
<b>Kortsiktig gjeld</b>			
Betalbar skatt	4	9 627	0
Annen kortsiktig gjeld		0	3 688
<b>Sum kortsiktig gjeld</b>		<b>9 627</b>	<b>3 688</b>
<b>Sum gjeld</b>		<b>140 338</b>	<b>77 868</b>
<b>Sum egenkapital og gjeld</b>		<b>11 407 009</b>	<b>10 132 901</b>

21.03.2025  
Styret i Nasoma AS

Kirsti Elisabeth Zeiner-Gundersen  
styreleder/daglig leder



## Regnskapsprinsipper

Årsregnskapet er satt opp i samsvar med regnskapsloven og NRS 8 - God regnskapskikk for små foretak.

### Skatt

Skattekostnaden i resultatregnskapet omfatter både periodens betalbare skatt og endring i utsatt skatt. Utsatt skatt er beregnet med 22 % på grunnlag av de midlertidige forskjeller som eksisterer mellom regnskapsmessige og skattemessige verdier, samt ligningsmessig underskudd til fremføring ved utgangen av regnskapsåret. Skatteøkende og skattereduserende midlertidige forskjeller som reverserer eller kan reverseres i samme periode er utlignet og nettoført.

### Klassifisering og vurdering av anleggsmidler

Anleggsmidler omfatter eiendeler bestemt til varig eie og bruk. Anleggsmidler er vurdert til anskaffelseskost. Varige driftsmidler balanseføres og avskrives over driftsmidlets økonomiske levetid. Varige driftsmidler nedskrives til gjenvinnbart beløp ved verdifall som forventes ikke å være forbigående. Gjenvinnbart beløp er det høyeste av netto salgsverdi og verdi i bruk. Verdi i bruk er nåverdi av fremtidige kontantstrømmer knyttet til eiendelen. Nedskrivningen reverseres når grunnlaget for nedskrivningen ikke lenger er til stede.

### Klassifisering og vurdering av omløpsmidler og verdipapirer

Omløpsmidler og kortsiktig gjeld omfatter normalt poster som forfaller til betaling innen ett år etter balansedagen, samt poster som knytter seg til varekretsløpet. Omløpsmidler vurderes til laveste verdi av anskaffelseskost og virkelig verdi. Aksjer som inngår i en handelsportefølje vurderes til virkelig verdi på balansedagen. Aksjer og mindre investeringer i ansvarlige selskaper og kommandittselskaper hvor man ikke har betydelig innflytelse balanseføres til anskaffelseskost. Investeringene blir nedskrevet til virkelig verdi dersom verdifallet ikke er forbigående. Mottatt utbytte og andre overskuddsutbetalinger fra selskapene inntektføres som annen finansinntekt.

## Note 2 Lønnskostnader og antall årsverk

### Lønnskostnader

	2024	2023
Andre ytelser	4 267	4 000
<b>Sum</b>	<b>4 267</b>	<b>4 000</b>

Selskapet har i 2024 sysselsatt 0 årsverk.

## Note 3 Markedsbaserte verdipapirer

	Virkelig verdi	Periodens resultatførte verdiendring
<b>Omløpsmidler</b>		
Markedsbaserte verdipapirer	10 892 943	1 208 310
<b>Sum</b>	<b>10 892 943</b>	<b>1 208 310</b>



## Note 4 Skatt

<b>Årets skattekostnad</b>	<b>2024</b>	<b>2023</b>
Resultatført skatt på ordinært resultat:		
Betalbar skatt	9 627	0
Endring i utsatt skatt	56 531	74 180
<b>Skattekostnad ordinært resultat</b>	<b>66 158</b>	<b>74 180</b>
Skattepliktig inntekt:		
Resultat før skatt	1 277 795	859 959
Permanente forskjeller	-1 212 713	-843 993
Anvendelse av fremførbart underskudd	-21 326	-15 966
<b>Skattepliktig inntekt</b>	<b>43 757</b>	<b>0</b>
Betalbar skatt i balansen:		
Betalbar skatt på årets resultat	9 627	0
<b>Sum betalbar skatt i balansen</b>	<b>9 627</b>	<b>0</b>

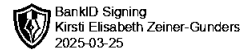
Skatteeffekten av midlertidige forskjeller som har gitt opphav til utsatt skatt og utsatte skattefordeler, spesifisert på typer av midlertidige forskjeller

	<b>2024</b>	<b>2023</b>	<b>Endring</b>
Aksjer og andre verdipapirer	594 142	358 509	-235 633
Akkumulert fremførbart underskudd	0	-21 326	-21 326
<b>Grunnlag for utsatt skatt</b>	<b>594 142</b>	<b>337 183</b>	<b>-256 959</b>
<b>Utsatt skatt (22 %)</b>	<b>130 711</b>	<b>74 180</b>	<b>-56 531</b>

## Note 5 Egenkapital

	<b>Aksjekapital</b>	<b>Overkurs</b>	<b>Annen egenkapital</b>	<b>Sum egenkapital</b>
Pr. 31.12.2023	200 000	974 165	8 880 868	10 055 033
Årets resultat			1 211 637	1 211 637
<b>Pr 31.12.2024</b>	<b>200 000</b>	<b>974 165</b>	<b>10 092 506</b>	<b>11 266 671</b>

Regnskapet er avlagt under forutsetningen om fortsatt drift.



## Note 6 Aksjonærer

Aksjekapitalen i Nasoma AS pr. 31.12 består av:

	Antall	Pålydende	Bokført
Ordinære aksjer	100 000	2,0	200 000
<b>Sum</b>	<b>100 000</b>		<b>200 000</b>

## Eierstruktur

De største aksjonærene i % pr. 31.12 var:

	Ordinære	Eierandel	Stemmeandel
Kirsti Elisabeth Zeiner-Gundersen	100 000	100,0	100,0