



ÅRSREGNSKAPET FOR REGNSKAPSÅRET 2022 - GENERELL INFORMASJON

Enheten

Organisasjonsnummer: 989 010 336
Organisasjonsform: Aksjeselskap
Foretaksnavn: LURAMYR EIENDOM AS
Forretningsadresse: Stokkamyrvеien 13
4313 SANDNES

Regnskapsår

Årsregnskapets periode: 01.01.2022 - 31.12.2022

Konsern

Morselskap i konsern: Nei

Regnskapsregler

Regler for små foretak benyttet: Ja
Benyttet ved utarbeidelsen av årsregnskapet til selskapet: Regnskapslovens alminnelige regler

Årsregnskapet fastsatt av kompetent organ

Bekreftet av representant for selskapet: Per Klingsheim
Dato for fastsettelse av årsregnskapet: 12.06.2023

Grunnlag for avgivelse

År 2022: Årsregnskapet er elektronisk innlevert
År 2021: Tall er hentet fra elektronisk innlevert årsregnskap fra 2022

Det er ikke krav til at årsregnskapet m.v. som sendes til Regnskapsregisteret er undertegnet. Kontrollen på at dette er utført ligger hos revisor/enhetens øverste organ. Sikkerheten ivaretas ved at innsender har rolle/rettighet for innsending av årsregnskapet via Altinn, og ved at det bekreftes at årsregnskapet er fastsatt av kompetent organ.

Brønnøysundregistrene, 02.08.2024



Resultatregnskap

Beløp i: NOK	Note	2022	2021
RESULTATREGNSKAP			
Inntekter			
Salgsinntekt		5 601 152	10 329 287
Sum inntekter		5 601 152	10 329 287
Kostnader			
Varekostnad		663 124	496 359
Lønnskostnad	5		
Avskrivning av driftsmidler og immaterielle eiendeler	2	2 538 782	2 494 471
Annen driftskostnad		1 881 580	4 434 183
Sum kostnader		5 083 486	7 425 013
Driftsresultat		517 666	2 904 274
Finansinntekter og finanskostnader			
Annen renteinntekt		11 295	16 731
Sum finansinntekter		11 295	16 731
Annen rentekostnad		2 020 057	1 166
Sum finanskostnader		2 020 057	1 166
Netto finans		-2 008 762	15 565
Ordinært resultat før skattekostnad		-1 491 096	2 919 839
Skattekostnad på resultat	7	-328 041	642 365
Ordinært resultat etter skattekostnad		-1 163 055	2 277 474
Årsresultat		-1 163 055	2 277 474
Årsresultat etter minoritetsinteresser		-1 163 055	2 277 474
Totalresultat		-1 163 055	2 277 474
Overføringer og disponeringer			
Avgitt konsernbidrag			31 690 667
Overført fra annen egenkapital		-1 163 055	-29 413 193



Resultatregnskap

Beløp i: NOK	Note	2022	2021
Sum overføringer og disponeringer	9	-1 163 055	2 277 474



Balanse

Beløp i: NOK	Note	2022	2021
BALANSE - EIENDELER			
Anleggsmidler			
Immaterielle eiendeler			
Utsatt skattefordel	7		
Varige driftsmidler			
Tomter, bygninger o.a. fast eiendom	2	82 572 674	82 813 873
Driftsløsøre, inventar o.a. utstyr	2	416 227	464 479
Sum varige driftsmidler		82 988 901	83 278 352
Andre langsiktige fordringer	1, 8		
Sum anleggsmidler		82 988 901	83 278 352
Omløpsmidler			
Varer			
Fordringer			
Kundefordringer	1, 8	245 988	280 727
Andre kortsiktige fordringer	1, 8	43 910	295 072
Sum fordringer		289 898	575 799
Bankinnskudd, kontanter og lignende			
Bankinnskudd, kontanter o.l.	6	744 497	6 771 462
Sum bankinnskudd, kontanter og lignende		744 497	6 771 462
Sum omløpsmidler		1 034 395	7 347 261
SUM EIENDELER		84 023 296	90 625 613
BALANSE - EGENKAPITAL OG GJELD			
Egenkapital			
Innskutt egenkapital			
Aksjekapital	4	132 066	132 066
Overkurs		2 659 066	2 659 066



Balanse

Beløp i: NOK	Note	2022	2021
Annen innskutt egenkapital		796 460	796 460
Sum innskutt egenkapital		3 587 592	3 587 592
Opptjent egenkapital			
Annen egenkapital		6 076 665	7 239 719
Sum opptjent egenkapital		6 076 665	7 239 719
Sum egenkapital	9	9 664 257	10 827 311
Gjeld			
Langsiktig gjeld			
Utsatt skatt	7	4 990 366	5 318 407
Sum avsetninger for forpliktelser		4 990 366	5 318 407
Annen langsiktig gjeld			
Gjeld til kredittinstitusjoner	3	62 720 000	
Sum annen langsiktig gjeld		62 720 000	
Sum langsiktig gjeld		67 710 366	5 318 407
Kortsiktig gjeld			
Leverandørgjeld	8	565 948	2 476 795
Skyldig offentlige avgifter		272 600	
Annen kortsiktig gjeld	8	5 810 126	72 003 100
Sum kortsiktig gjeld		6 648 673	74 479 895
Sum gjeld		74 359 039	79 798 302
SUM EGENKAPITAL OG GJELD		84 023 296	90 625 613



Brønnøysundregistrene

ÅRSREGNSKAP FOR REGNSKAPSÅRET 2022 - GENERELL INFORMASJON

Journalnummer: 2023 487209

Enheten

Organisasjonsnummer: 989 010 336
Organisasjonsform: Aksjeselskap
Foretaksnavn: LURAMYR EIENDOM AS
Forretningsadresse: Stokkamyurveien 13
4313 SANDNES

Regnskapsår

Årsregnskapets periode: 01.01.2022 - 31.12.2022

Konsern

Morselskap i konsern: Nei

Regnskapsregler

Regler for små foretak benyttet: Ja
Benyttet ved utarbeidelsen av
årsregnskapet til selskapet: Regnskapslovens alminnelige regler

Årsregnskapet fastsatt av kompetent organ

Bekreftet av representant for selskapet: Per Klingsheim
Dato for fastsettelse av årsregnskapet: 12.06.2023

Revisjon

Årsregnskapet er utarbeidet av ekstern
autorisert regnskapsfører: Ja
Ekstern autorisert regnskapsfører har i
løpet av regnskapsåret bistått ved den
løpende regnskapsføringen eller utført
andre tjenester for selskapet enn å
utarbeide årsregnskapet: Ja

Grunnlag for avgivelse

År 2022: Årsregnskap er elektronisk innlevert.
År 2021: Tall er hentet fra elektronisk innlevert årsregnskap fra 2022.

Det er ikke krav til at årsregnskapet m.v. som sendes til Regnskapsregisteret er undertegnet. Kontrollen på at dette er utført ligger hos revisor/enhetens øverste organ. Sikkerheten ivaretas ved at innsender har rolle/rettighet for innsending av årsregnskapet via Altinn, og ved at det bekreftes at årsregnskapet er fastsatt av kompetent organ.

Brønnøysundregistrene, 20.06.2023



Organisasjonsnr: 989 010 336
LURAMYR EIENDOM AS

RESULTATREGNSKAP

Beløp i: NOK	Note	2022	2021
RESULTATREGNSKAP			
Inntekter			
Salgsinntekt		5 601 152	10 329 287
Sum inntekter		5 601 152	10 329 287
Kostnader			
Varekostnad		663 124	496 359
Lønnskostnad	5		
Avskrivning av driftsmidler og immaterielle eiendeler	2	2 538 782	2 494 471
Annen driftskostnad		1 881 580	4 434 183
Sum kostnader		5 083 486	7 425 013
Driftsresultat		517 666	2 904 274
Finansinntekter og finanskostnader			
Annen renteinntekt		11 295	16 731
Sum finansinntekter		11 295	16 731
Annen rentekostnad		2 020 057	1 166
Sum finanskostnader		2 020 057	1 166
Netto finans		-2 008 762	15 565
Ordinært resultat før skattekostnad			
Skattekostnad på resultat	7	-328 041	642 365
Ordinært resultat etter skattekostnad		-1 163 055	2 277 474
Årsresultat		-1 163 055	2 277 474
Årsresultat etter minoritetsinteresser		-1 163 055	2 277 474
Totalresultat		-1 163 055	2 277 474
Overføringer og disponeringer			
Avgitt konsernbidrag			31 690 667
Overført fra annen egenkapital		-1 163 055	-29 413 193
Sum overføringer og disponeringer	9	-1 163 055	2 277 474



Organisasjonsnr: 989 010 336
LURAMYR EIENDOM AS

BALANSE

Beløp i: NOK	Note	2022	2021
--------------	------	------	------

BALANSE - EIENDELER

Anleggsmidler

Immaterielle eiendeler

Utsatt skattefordel	7		
---------------------	---	--	--

Varige driftsmidler

Tomter, bygninger o.a.			
------------------------	--	--	--

fast eiendom	2	82 572 674	82 813 873
--------------	---	------------	------------

Driftsløsøre, inventar o.			
---------------------------	--	--	--

a. utstyr	2	416 227	464 479
-----------	---	---------	---------

Sum varige driftsmidler		82 988 901	83 278 352
--------------------------------	--	-------------------	-------------------

Andre langsiktige			
-------------------	--	--	--

fordringer	1, 8		
------------	------	--	--

Sum anleggsmidler		82 988 901	83 278 352
--------------------------	--	-------------------	-------------------

Omløpsmidler

Varer

Fordringer

Kundefordringer	1, 8	245 988	280 727
-----------------	------	---------	---------

Andre kortsiktige			
-------------------	--	--	--

fordringer	1, 8	43 910	295 072
------------	------	--------	---------

Sum fordringer		289 898	575 799
-----------------------	--	----------------	----------------

Bankinnskudd, kontanter og lignende

Bankinnskudd, kontanter o.			
----------------------------	--	--	--

l.	6	744 497	6 771 462
----	---	---------	-----------

Sum bankinnskudd,		744 497	6 771 462
--------------------------	--	----------------	------------------

kontanter og lignende			
------------------------------	--	--	--

Sum omløpsmidler		1 034 395	7 347 261
-------------------------	--	------------------	------------------

SUM EIENDELER		84 023 296	90 625 613
----------------------	--	-------------------	-------------------

BALANSE - EGENKAPITAL OG GJELD

Egenkapital

Innskutt egenkapital

Aksjekapital	4	132 066	132 066
--------------	---	---------	---------

Overkurs		2 659 066	2 659 066
----------	--	-----------	-----------

Annen innskutt egenkapital		796 460	796 460
----------------------------	--	---------	---------

Sum innskutt egenkapital		3 587 592	3 587 592
---------------------------------	--	------------------	------------------

Opptjent egenkapital

Annen egenkapital		6 076 665	7 239 719
-------------------	--	-----------	-----------



Sum opptjent egenkapital		6 076 665	7 239 719
Sum egenkapital	9	9 664 257	10 827 311
Gjeld			
Langsiktig gjeld			
Utsatt skatt	7	4 990 366	5 318 407
Sum avsetninger for forpliktelses		4 990 366	5 318 407
Annen langsiktig gjeld			
Gjeld til kredittinstitusjoner	3	62 720 000	
Sum annen langsiktig gjeld		62 720 000	
Sum langsiktig gjeld		67 710 366	5 318 407
Kortsiktig gjeld			
Leverandørgjeld	8	565 948	2 476 795
Skyldig offentlige avgifter		272 600	
Annen kortsiktig gjeld	8	5 810 126	72 003 100
Sum kortsiktig gjeld		6 648 673	74 479 895
Sum gjeld		74 359 039	79 798 302
SUM EGENKAPITAL OG GJELD		84 023 296	90 625 613



Organisasjonsnr: 989 010 336
LURAMYR EIENDOM AS

NOTEOPPLYSNINGER - SELSKAP - alle poster oppgitt i hele tall

Note
5

Antall årsverk i regnskapsåret
0.00

Sum Beløp

Balanseført verdi 31.12. Varige driftsmidler Immaterielle eiend.

Konsernregnskap

Morselskapet sitt navn

Forretningskontor for morselskapet

Begrunnelse for at datterselskap er utelatt fra konsolideringen

Samlet beløp - tilknyttet selskap Årets Fjorårets

Samlet beløp - foretak i samme konsern Årets Fjorårets

Samlet beløp - foretak i samme konsern Årets Fjorårets

Samlet beløp - felles kontrollert virksomhet Årets Fjorårets

Pantstillelse Beløp

Beholdning av egne aksjer Antall Pålydende Andel av aksjek.



UAVHENGIG REVISORS BERETNING

Til generalforsamlingen i Luramy Eiendom AS

Uttalelse om revisjonen av årsregnskapet

Konklusjon

Vi har revidert årsregnskapet for Luramy Eiendom AS som viser et underskudd på kr 1 163 055. Årsregnskapet består av balanse per 31. desember 2022, resultatregnskap for regnskapsåret avsluttet per denne datoen og noter til årsregnskapet, herunder et sammendrag av viktige regnskapsprinsipper.

Etter vår mening

- oppfylder årsregnskapet gjeldende lovkrav, og
- gir årsregnskapet et rettvise bilde av selskapets finansielle stilling per 31. desember 2022 og av dets resultater for regnskapsåret avsluttet per denne datoen i samsvar med regnskapslovens regler og god regnskapsskikk i Norge.

Grunnlag for konklusjonen

Vi har gjennomført revisjonen i samsvar med International Standards on Auditing (ISA-ene). Våre oppgaver og plikter i henhold til disse standardene er beskrevet nedenfor under Revisors oppgaver og plikter ved revisjonen av årsregnskapet. Vi er uavhengige av selskapet i samsvar med kravene i relevante lover og forskrifter i Norge og International Code of Ethics for Professional Accountants (inkludert internasjonale uavhengighetsstandarder) utstedt av International Ethics Standards Board for Accountants (IESBA-reglene), og vi har overholdt våre øvrige etiske forpliktelser i samsvar med disse kravene. Innhentet revisjonsbevis er etter vår vurdering tilstrekkelig og hensiktsmessig som grunnlag for vår konklusjon.

Styrets ansvar for årsregnskapet

Styret (ledelsen) er ansvarlig for å utarbeide årsregnskapet og for at det gir et rettvise bilde i samsvar med regnskapslovens regler og god regnskapsskikk i Norge. Ledelsen er også ansvarlig for slik intern kontroll som den finner nødvendig for å kunne utarbeide et årsregnskap som ikke inneholder vesentlig feilinformasjon, verken som følge av misligheter eller utilsiktede feil.

Ved utarbeidelsen av årsregnskapet må ledelsen ta standpunkt til selskapets evne til fortsatt drift og opplyse om forhold av betydning for fortsatt drift. Forutsetningen om fortsatt drift skal legges til grunn for årsregnskapet så lenge det ikke er sannsynlig at virksomheten vil bli avvirket.

Revisors oppgaver og plikter ved revisjonen av årsregnskapet

Vårt mål er å oppnå betryggende sikkerhet for at årsregnskapet som helhet ikke inneholder vesentlig feilinformasjon, verken som følge av misligheter eller utilsiktede feil, og å avgi en revisjonsberetning som inneholder vår konklusjon. Betyggende sikkerhet er en høy grad av sikkerhet, men ingen garanti for at en revisjon utført i samsvar med ISA-ene, alltid vil avdekke vesentlig feilinformasjon. Feilinformasjon kan oppstå som følge av misligheter eller utilsiktede feil. Feilinformasjon er å anse som vesentlig dersom den enkeltvis eller samlet med rimelighet kan forventes å påvirke de økonomiske beslutningene som brukerne foretar på grunnlag av årsregnskapet.

For revisors oppgaver og plikter se: <https://revisorforeningen.no/om-revisjon/revisjonsberetning-revisors-oppgaver-og-plikter/>

Stavanger, 12. juni 2023

Revisjon Vest AS

Morten Johnsen
Statsautorisert revisor

Revisjon Vest AS - Revisornr./org.nr. 982 519 411 MVA

Fabrikkeveien 23B - 4033 Stavanger - telefon: 51 95 87 80 - e-mail: post@revisjonvest.no - www.revisjonvest.no
medlemmer av Den norske Revisorforening



Resultatregnskap

Luramyр Eiendom AS

Driftsinntekter og driftskostnader	Note	2022	2021
Salgsinntekt		5 601 152	10 329 287
Sum driftsinntekter		5 601 152	10 329 287
Varekostnad		663 124	496 359
Avskrivning av driftsmidler og immaterielle eiendeler	2	2 538 782	2 494 471
Annen driftskostnad		1 881 580	4 434 183
Sum driftskostnader		5 083 486	7 425 013
Driftsresultat		517 666	2 904 274
Finansinntekter og finanskostnader			
Annen renteinntekt		11 295	16 731
Annen rentekostnad		2 020 057	1 166
Resultat av finansposter		-2 008 762	15 565
Resultat før skatt		-1 491 096	2 919 839
Skattekostnad på resultat	7	-328 041	642 365
Årsresultat		-1 163 055	2 277 474
Overføringer			
Avsatt konsernbidrag		0	31 690 667
Overført fra annen egenkapital		1 163 055	29 413 193
Sum overføringer	9	-1 163 055	2 277 474



Balanse

Luramyр Eiendom AS

Eiendeler	Note	2022	2021
Anleggsmidler			
Varige driftsmidler			
Tomter, bygninger o.a. fast eiendom	2	82 572 674	82 813 873
Driftsløsøre, inventar o.a. utstyr	2	416 227	464 479
Sum varige driftsmidler		82 988 901	83 278 352
Finansielle anleggsmidler			
Sum anleggsmidler		82 988 901	83 278 352
Omløpsmidler			
Fordringer			
Kundefordringer	1, 8	245 988	280 727
Andre kortsiktige fordringer	1, 8	43 910	295 072
Sum fordringer		289 898	575 799
Bankinnskudd, kontanter o.l.	6	744 497	6 771 462
Sum omløpsmidler		1 034 395	7 347 261
Sum eiendeler		84 023 296	90 625 613



Balanse

Luramyrr Eiendom AS

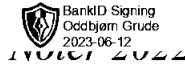
Egenkapital og gjeld	Note	2022	2021
Innskutt egenkapital			
Aksjekapital	4	132 066	132 066
Overkurs		2 659 066	2 659 066
Annen innskutt egenkapital		796 460	796 460
Sum innskutt egenkapital		3 587 592	3 587 592
Opptjent egenkapital			
Annen egenkapital		6 076 665	7 239 719
Sum opptjent egenkapital		6 076 665	7 239 719
Sum egenkapital	9	9 664 257	10 827 311
Gjeld			
Avsetning for forpliktelser			
Utsatt skatt	7	4 990 366	5 318 407
Sum avsetning for forpliktelser		4 990 366	5 318 407
Annen langsiktig gjeld			
Gjeld til kredittinstitusjoner	3	62 720 000	0
Sum annen langsiktig gjeld		62 720 000	0
Kortsiktig gjeld			
Leverandørgjeld	8	565 948	2 476 795
Skyldig offentlige avgifter		272 600	0
Annen kortsiktig gjeld	8	5 810 126	72 003 100
Sum kortsiktig gjeld		6 648 673	74 479 895
Sum gjeld		74 359 039	79 798 302
Sum egenkapital og gjeld		84 023 296	90 625 613

Sandnes, 09.06.2023

Oddbjørn Grude
styreleder

Per Klingsheim
styremedlem

Rasmus Møller
styremedlem



Luramyrr Eiendom AS

Note 1: Regnskapsprinsipper

Årsregnskapet er satt opp i samsvar med regnskapslovens bestemmelser og god regnskapsskikk for små selskap.

Driftsinntekter

Inntektsføring ved salg av varer skjer på leveringstidspunktet. Tjenester inntektsføres etter hvert som de leveres.

Omløpsmidler/Kortsiktig gjeld

Omløpsmidler og kortsiktig gjeld omfatter normalt poster som forfaller til betaling innen ett år etter balansedagen, samt poster som knytter seg til varekretsløpet. Omløpsmidler vurderes til laveste verdi av anskaffelseskost og antatt virkelig verdi.

Anleggsmidler/Langsiktig gjeld

Anleggsmidler omfatter eiendeler bestemt til varig eie og bruk. Anleggsmidler er vurdert til anskaffelseskost. Varige driftsmidler balanseføres og avskrives over driftsmidlets økonomiske levetid. Varige driftsmidler nedskrives til gjenvinnbart beløp ved verdifall som forventes ikke å være forbigående. Gjenvinnbart beløp er det høyeste av netto salgsverdi og verdi i bruk. Verdi i bruk er nåverdi av fremtidige kontantstrømmer knyttet til eiendelen. Nedskrivningen reverseres når grunnlaget for nedskrivningen ikke lenger er til stede.

Fordringer

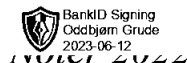
Kundefordringer og andre fordringer oppføres til pålydende etter fradrag for avsetning til forventet tap. Avsetning til tap gjøres på grunnlag av en individuell vurdering av de enkelte fordringene. I tillegg gjøres det for øvrige kundefordringer en uspesifisert avsetning for å dekke antatt tap.

Skatt

Skattekostnaden i resultatregnskapet omfatter både periodens betalbare skatt og endring i utsatt skatt. Utsatt skatt er beregnet med 22% på grunnlag av de midlertidige forskjeller som eksisterer mellom regnskapsmessige og skattemessige verdier, samt ligningsmessig underskudd til fremføring ved utgangen av regnskapsåret. Skatteøkende og skattereduserende midlertidige forskjeller som reverserer eller kan reversere i samme periode er utlignet og nettoført. Utsatt skatt på merverdier i forbindelse med oppkjøp av datterselskap blir ikke utlignet.

Valuta

Pengeposter i utenlandsk valuta vurderes etter kursen ved regnskapsårets slutt.



Luramyrr Eiendom AS

Note 2 : Anleggsmidler

Type anleggsmiddel	Tomt	Forretnings- bygg	Driftsløsøre, inventar, verktøy mv	Totalt
Anskaffelseskost 01.01	4 493 546	119 256 483	2 712 127	126 462 156
Tilgang i året	0	2 249 330	0	2 249 330
Avgang i året (ved fisjon)	0	0	0	0
Anskaffelseskost 31.12	4 493 546	121 505 813	2 712 127	128 711 486
Akkumulert avskrivning 31.12	0	-43 426 685	-2 295 900	-45 722 585
Balansført verdi pr. 31.12	4 493 546	78 079 128	416 227	82 988 901
Årets avskrivning	0	2 490 530	48 252	2 538 782

Note 3: Fordringer og gjeld, pantstillelser (garantier)

	2022	2021
Fordringer med forfall > 1 år	0	0
Langsiktig gjeld med forfall > 5 år	49.920.000	0

Gjeld som er sikret ved pant utgjør kr. 62.720.000. Selskapets bankforbindelse har pant i eiendom og kundefordringer. Bokført verdi av pantsatte eiendeler er kr. 83.234.889.

Note 4: Aksjekapital og aksjonærinformasjon

Aksjekapitalen i Luramyrr Eiendom AS pr. 31.12 består av:

	Antall	Pålydende	Balansført
Ordinære aksjer	132.066	1	132.066

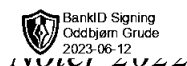
Selskapets aksjonærer pr. 31.12 var:

Aksjonærer (verv)	Antall	Pålydende	Balansført	Eierandel
MGK Eiendom AS	132 066	1	132 066	100,00 %
Sum	132 066		132 066	100,00 %

Styrets leder Oddbjørn Grude eier indirekte 30% av selskapet.
Styremedlem Per Klingsheim eier indirekte 30% av selskapet.
Styremedlem Rasmus Møller eier indirekte 40% av selskapet.

Note 5: Lønnskostnader

Selskapet har ingen ansatte.



Luramyр Eiendom AS

Note 6: Bundne midler

	2022	2021
Bundne skattetrekksmidler:	198	198

Note 7: Skattekostnad

Arets skattekostnad fordeler seg på:	2022	2021
Betalbar skatt	-	-
Skatt på avgitt konsernbidrag	-	693 998
Endring i utsatt skatt	-328 041	-51 633
Sum skattekostnad på ordinært resultat	-328 041	642 365
Beregning av årets skattegrunnlag:		
Ordinært resultat før skattekostnad	-1 491 096	2 919 839
Permanente forskjeller	-	-
Endring i midlertidige forskjeller	336 008	234 695
Årets skattemessige resultat	-1 155 087	3 154 535
Avgitt konsernbidrag	-	-3 154 535
Underskudd til fremføring	-	-
Årets skattegrunnlag	-1 155 087	-
Betalbar skatt på årets skattegrunnlag - 22%	-	693 998
Betalbar skatt på avgitt konsernbidrag	-	-693 998
Betalbar skatt på årets skattegrunnlag - 22%	-	-
Spesifikasjon av grunnlag for utsatt skattefordel:		
Anleggsmidler	23 838 570	24 174 578
Omløpsmidler	-	-
Underskudd til fremføring	-1 155 088	-
Gevinst- og tapskonto	-	-
Sum grunnlag for utsatt skatt	22 683 482	24 174 578
Utsatt skatt/skattefordel - 22%	4 990 366	5 318 407

Note 8: Mellomværende med selskap i samme konsern

	Fordringer	
	2022	2021
Foretak i samme konsern:	0	164.728

	Annen langsiktig gjeld		Kortsiktig gjeld	
	2022	2021	2022	2021
Foretak i samme konsern	0	0	5.121.600	74.472.638



Luramyrr Eiendom AS

Note 9: Egenkapital

	Aksje- kapital	Overkurs- fond	Annen innsk Egenkap.	Annen egenkap.	Sum
Egenkapital pr. 01.01	132 066	2 659 066	796 460	7 239 719	10 827 311
Årets resultat	0	0	0	-1 163 055	-1 163 055
Avsatt utbytte	0	0	0	0	0
Egenkapital pr. 31.12	132 066	2 659 066	796 460	6 076 664	9 664 256