



## ÅRSREGNSKAPET FOR REGNSKAPSÅRET 2024 - GENERELL INFORMASJON

### Enheten

Organisasjonsnummer: 896 042 602  
Organisasjonsform: Aksjeselskap  
Foretaksnavn: PALMGREN AS  
Forretningsadresse: Brobekkveien 80  
0582 OSLO

### Regnskapsår

Årsregnskapets periode: 01.01.2024 - 31.12.2024

### Konsern

Morselskap i konsern: Nei

### Regnskapsregler

Regler for små foretak benyttet: Ja  
Benyttet ved utarbeidelsen av årsregnskapet til selskapet: Regnskapslovens alminnelige regler

### Årsregnskapet fastsatt av kompetent organ

Bekreftet av representant for selskapet: Rune Gruer  
Dato for fastsettelse av årsregnskapet: 18.02.2025

### Grunnlag for avgivelse

År 2024: Årsregnskapet er elektronisk innlevert  
År 2023: Tall er hentet fra elektronisk innlevert årsregnskap fra 2024

*Det er ikke krav til at årsregnskapet m.v. som sendes til Regnskapsregisteret er undertegnet. Kontrollen på at dette er utført ligger hos revisor/enhetens øverste organ. Sikkerheten ivaretas ved at innsender har rolle/rettighet for innsending av årsregnskapet via Altinn, og ved at det bekreftes at årsregnskapet er fastsatt av kompetent organ.*

Brønnøysundregistrene, 07.03.2025



## Resultatregnskap

Beløp i: NOK	Note	2024	2023
<b>RESULTATREGNSKAP</b>			
<b>Inntekter</b>			
Salgsinntekt		109 676 699	147 213 384
Annen driftsinntekt		1 158 833	-3 424 654
<b>Sum inntekter</b>		<b>110 835 531</b>	<b>143 788 729</b>
<b>Kostnader</b>			
Varekostnad		70 160 100	93 921 534
Lønnskostnad	1	23 285 784	26 911 201
Avskrivning av driftsmidler og immaterielle eiendeler	2	1 421 009	1 067 117
Annen driftskostnad		5 437 369	6 144 868
<b>Sum kostnader</b>		<b>100 304 262</b>	<b>128 044 721</b>
<b>Driftsresultat</b>		<b>10 531 269</b>	<b>15 744 008</b>
<b>Finansinntekter og finanskostnader</b>			
Annen renteinntekt		454 426	100 233
Annen finansinntekt		16 350	34 970
<b>Sum finansinntekter</b>		<b>470 776</b>	<b>135 203</b>
Annen finanskostnad		2 434	4 341
<b>Sum finanskostnader</b>		<b>2 434</b>	<b>4 341</b>
<b>Netto finans</b>		<b>468 342</b>	<b>130 861</b>
<b>Ordinært resultat før skattekostnad</b>		<b>10 999 611</b>	<b>15 874 870</b>
Skattekostnad på resultat	3	2 417 896	3 495 059
<b>Ordinært resultat etter skattekostnad</b>		<b>8 581 715</b>	<b>12 379 811</b>
<b>Årsresultat</b>		<b>8 581 715</b>	<b>12 379 811</b>
<b>Årsresultat etter minoritetsinteresser</b>		<b>8 581 715</b>	<b>12 379 811</b>
<b>Totalresultat</b>		<b>8 581 715</b>	<b>12 379 811</b>
<b>Overføringer og disponeringer</b>			



## Resultatregnskap

<b>Beløp i: NOK</b>	<b>Note</b>	<b>2024</b>	<b>2023</b>
Ordinært utbytte		8 579 697	9 750 000
Avsatt til annen egenkapital		2 018	2 629 811
<b>Sum overføringer og disponeringer</b>		<b>8 581 715</b>	<b>12 379 811</b>



## Balanse

Beløp i: NOK	Note	2024	2023
<b>BALANSE - EIENDELER</b>			
<b>Anleggsmidler</b>			
<b>Immaterielle eiendeler</b>			
<b>Varige driftsmidler</b>			
Maskiner og anlegg	2		
Driftsløsøre, inventar o.a. utstyr	2	3 948 401	3 852 358
<b>Sum varige driftsmidler</b>	2	<b>3 948 401</b>	<b>3 852 358</b>
<b>Finansielle anleggsmidler</b>			
Lån til foretak i samme konsern	4		
Andre langsiktige fordringer	5		
<b>Sum anleggsmidler</b>		<b>3 948 401</b>	<b>3 852 358</b>
<b>Omløpsmidler</b>			
<b>Varer</b>			
<b>Fordringer</b>			
Kundefordringer		7 968 061	21 541 786
Andre kortsiktige fordringer		1 850 046	4 840 636
<b>Sum fordringer</b>	4, 5	<b>9 818 107</b>	<b>26 382 422</b>
<b>Bankinnskudd, kontanter og lignende</b>			
Bankinnskudd, kontanter o.l.	6	26 168 587	22 542 610
<b>Sum bankinnskudd, kontanter og lignende</b>		<b>26 168 587</b>	<b>22 542 610</b>
<b>Sum omløpsmidler</b>		<b>35 986 694</b>	<b>48 925 032</b>
<b>SUM EIENDELER</b>		<b>39 935 095</b>	<b>52 777 390</b>

## BALANSE - EGENKAPITAL OG GJELD

### Egenkapital

#### Innskutt egenkapital



## Balanse

<b>Beløp i: NOK</b>	<b>Note</b>	<b>2024</b>	<b>2023</b>
Aksjekapital	7	187 340	200 000
Beholdning av egne aksjer	7		-12 660
Overkurs		1 647 594	1 647 594
<b>Sum innskutt egenkapital</b>		<b>1 834 934</b>	<b>1 834 934</b>
<b>Opptjent egenkapital</b>			
Annen egenkapital		12 984 750	12 982 732
<b>Sum opptjent egenkapital</b>		<b>12 984 750</b>	<b>12 982 732</b>
<b>Sum egenkapital</b>	8	<b>14 819 685</b>	<b>14 817 666</b>
<b>Gjeld</b>			
<b>Langsiktig gjeld</b>			
Utsatt skatt	3	1 601 597	685 364
<b>Sum avsetninger for forpliktelser</b>		<b>1 601 597</b>	<b>685 364</b>
<b>Annen langsiktig gjeld</b>			
<b>Sum langsiktig gjeld</b>		<b>1 601 597</b>	<b>685 364</b>
<b>Kortsiktig gjeld</b>			
Leverandørgjeld		4 558 732	13 311 085
Betalbar skatt	3	1 501 663	3 040 674
Skyldig offentlige avgifter		3 309 855	4 476 124
Utbytte		8 579 697	9 750 000
Annen kortsiktig gjeld		5 563 866	6 696 477
<b>Sum kortsiktig gjeld</b>	5	<b>23 513 813</b>	<b>37 274 360</b>
<b>Sum gjeld</b>	5	<b>25 115 410</b>	<b>37 959 724</b>
<b>SUM EGENKAPITAL OG GJELD</b>		<b>39 935 095</b>	<b>52 777 390</b>



Brønnøysundregistrene

ÅRSREGNSKAP FOR REGNSKAPSÅRET 2024 - GENERELL INFORMASJON

Journalnummer: 2025 325163

**Enheten**

Organisasjonsnummer: 896 042 602  
Organisasjonsform: Aksjeselskap  
Foretaksnavn: PALMGREN AS  
Forretningsadresse: Brobekkveien 80  
0582 OSLO

**Regnskapsår**

Årsregnskapets periode: 01.01.2024 - 31.12.2024

**Konsern**

Morselskap i konsern: Nei

**Regnskapsregler**

Regler for små foretak benyttet: Ja  
Benyttet ved utarbeidelsen av  
årsregnskapet til selskapet: Regnskapslovens alminnelige regler

**Årsregnskapet fastsatt av kompetent organ**

Bekreftet av representant for selskapet: Rune Gruer  
Dato for fastsettelse av årsregnskapet: 18.02.2025

**Grunnlag for avgivelse**

År 2024: Årsregnskap er elektronisk innlevert.  
År 2023: Tall er hentet fra elektronisk innlevert årsregnskap fra 2024.

*Det er ikke krav til at årsregnskapet m.v. som sendes til Regnskapsregisteret er undertegnet. Kontrollen på at dette er utført ligger hos revisor/enhetens øverste organ. Sikkerheten ivaretas ved at innsender har rolle/rettighet for innsending av årsregnskapet via Altinn, og ved at det bekreftes at årsregnskapet er fastsatt av kompetent organ.*

Brønnøysundregistrene, 06.03.2025



Organisasjonsnr: 896 042 602  
PALMGREN AS

## RESULTATREGNSKAP

Beløp i: NOK	Note	2024	2023
<b>RESULTATREGNSKAP</b>			
<b>Inntekter</b>			
Salgsinntekt		109 676 699	147 213 384
Annen driftsinntekt		1 158 833	-3 424 654
<b>Sum inntekter</b>		<b>110 835 531</b>	<b>143 788 729</b>
<b>Kostnader</b>			
Varekostnad		70 160 100	93 921 534
Lønnskostnad	1	23 285 784	26 911 201
Avskrivning av driftsmidler og immaterielle eiendeler	2	1 421 009	1 067 117
Annen driftskostnad		5 437 369	6 144 868
<b>Sum kostnader</b>		<b>100 304 262</b>	<b>128 044 721</b>
<b>Driftsresultat</b>		<b>10 531 269</b>	<b>15 744 008</b>
<b>Finansinntekter og finanskostnader</b>			
Annen renteinntekt		454 426	100 233
Annen finansinntekt		16 350	34 970
<b>Sum finansinntekter</b>		<b>470 776</b>	<b>135 203</b>
Annen finanskostnad		2 434	4 341
<b>Sum finanskostnader</b>		<b>2 434</b>	<b>4 341</b>
<b>Netto finans</b>		<b>468 342</b>	<b>130 861</b>
<b>Ordinært resultat før skattekostnad</b>			
Skattekostnad på resultat	3	10 999 611	15 874 870
<b>Ordinært resultat etter skattekostnad</b>		<b>8 581 715</b>	<b>12 379 811</b>
<b>Årsresultat</b>		<b>8 581 715</b>	<b>12 379 811</b>
<b>Årsresultat etter minoritetsinteresser</b>		<b>8 581 715</b>	<b>12 379 811</b>
<b>Totalresultat</b>		<b>8 581 715</b>	<b>12 379 811</b>
<b>Overføringer og disponeringer</b>			
Ordinært utbytte		8 579 697	9 750 000
Avsatt til annen egenkapital		2 018	2 629 811
<b>Sum overføringer og disponeringer</b>		<b>8 581 715</b>	<b>12 379 811</b>



Organisasjonsnr: 896 042 602  
PALMGREN AS

## BALANSE

Beløp i: NOK	Note	2024	2023
<b>BALANSE - EIENDELER</b>			
<b>Anleggsmidler</b>			
<b>Immaterielle eiendeler</b>			
<b>Varige driftsmidler</b>			
Maskiner og anlegg	2		
Driftsløsøre, inventar o. a. utstyr	2	3 948 401	3 852 358
<b>Sum varige driftsmidler</b>	<b>2</b>	<b>3 948 401</b>	<b>3 852 358</b>
<b>Finansielle anleggsmidler</b>			
Lån til foretak i samme konsern	4		
Andre langsiktige fordringer	5		
<b>Sum anleggsmidler</b>		<b>3 948 401</b>	<b>3 852 358</b>
<b>Omløpsmidler</b>			
<b>Varer</b>			
<b>Fordringer</b>			
Kundefordringer		7 968 061	21 541 786
Andre kortsiktige fordringer		1 850 046	4 840 636
<b>Sum fordringer</b>	<b>4, 5</b>	<b>9 818 107</b>	<b>26 382 422</b>
<b>Bankinnskudd, kontanter og lignende</b>			
Bankinnskudd, kontanter o. l.	6	26 168 587	22 542 610
<b>Sum bankinnskudd, kontanter og lignende</b>		<b>26 168 587</b>	<b>22 542 610</b>
<b>Sum omløpsmidler</b>		<b>35 986 694</b>	<b>48 925 032</b>
<b>SUM EIENDELER</b>		<b>39 935 095</b>	<b>52 777 390</b>
<b>BALANSE - EGENKAPITAL OG GJELD</b>			
<b>Egenkapital</b>			
<b>Innskutt egenkapital</b>			
Aksjekapital	7	187 340	200 000
Beholdning av egne aksjer	7		-12 660
Overkurs		1 647 594	1 647 594
<b>Sum innskutt egenkapital</b>		<b>1 834 934</b>	<b>1 834 934</b>



<b>Opptjent egenkapital</b>			
Annen egenkapital		12 984 750	12 982 732
<b>Sum opptjent egenkapital</b>		<b>12 984 750</b>	<b>12 982 732</b>
<b>Sum egenkapital</b>	<b>8</b>	<b>14 819 685</b>	<b>14 817 666</b>
<b>Gjeld</b>			
<b>Langsiktig gjeld</b>			
Utsatt skatt	3	1 601 597	685 364
<b>Sum avsetninger for forpliktelseser</b>		<b>1 601 597</b>	<b>685 364</b>
<b>Annen langsiktig gjeld</b>			
<b>Sum langsiktig gjeld</b>		<b>1 601 597</b>	<b>685 364</b>
<b>Kortsiktig gjeld</b>			
Leverandørgjeld		4 558 732	13 311 085
Betalbar skatt	3	1 501 663	3 040 674
Skyldig offentlige avgifter		3 309 855	4 476 124
Utbytte		8 579 697	9 750 000
Annen kortsiktig gjeld		5 563 866	6 696 477
<b>Sum kortsiktig gjeld</b>	<b>5</b>	<b>23 513 813</b>	<b>37 274 360</b>
<b>Sum gjeld</b>	<b>5</b>	<b>25 115 410</b>	<b>37 959 724</b>
<b>SUM EGENKAPITAL OG GJELD</b>		<b>39 935 095</b>	<b>52 777 390</b>



Organisasjonsnr: 896 042 602  
PALMGREN AS

NOTEOPPLYSNINGER - SELSKAP - alle poster oppgitt i hele tall

**Note**

1

Antall årsverk i regnskapsåret  
33.00

Sum Beløp

Balanseført verdi 31.12. Varige driftsmidler Immaterielle eiend.

**Konsernregnskap**

Morselskapet sitt navn

Forretningskontor for morselskapet

**Begrunnelse for at datterselskap er utelatt fra konsolideringen**

Samlet beløp - tilknyttet selskap Årets Fjorårets

Samlet beløp - foretak i samme konsern Årets Fjorårets

Samlet beløp - foretak i samme konsern Årets Fjorårets

Samlet beløp - felles kontrollert virksomhet Årets Fjorårets

Pantstillelse Beløp

Beholdning av egne aksjer Antall Pålydende Andel av aksjek.



Til generalforsamlingen i Palmgren AS

## UAVHENGIG REVISORS BERETNING

### **Konklusjon**

Vi har revidert årsregnskapet for Palmgren AS som viser et **overskudd på kr 8.581.715**. Årsregnskapet består av balanse per 31. desember 2024, resultatregnskap for regnskapsåret avsluttet pr denne datoen og noter til årsregnskapet, herunderet sammendrag av viktige regnskapsprinsipper.

Etter vår mening

- oppfyller årsregnskapet gjeldende lovkrav, og
- gir årsregnskapet et rettviseende bilde av selskapets finansielle stilling per 31. desember 2024 og av dets resultat og kontantstrømmer for regnskapsåret avsluttet per denne datoen i samsvar med regnskapslovens regler og god regnskapsskikk i Norge.

### **Grunnlag for konklusjonen**

Vi har gjennomført revisjonen i samsvar med de International Standards on Auditing (ISA-ene). Våre oppgaver og plikter i henhold til disse standardene er beskrevet nedenfor under Revisors oppgaver og plikter ved revisjonen av årsregnskapet. Vi er uavhengige av selskapet slik det kreves i lov, forskrift og International Code of Ethics for Professional Accountants (inkludert internasjonale uavhengighetsstandarder) utstedt av the International Ethics Standards Board for Accountants (IESBA-reglene), og vi har overholdt våre øvrige etiske forpliktelser i samsvar med disse kravene. Innhentet revisjonsbevis er etter vår vurdering tilstrekkelig og hensiktsmessig som grunnlag for vår konklusjon.

### **Ledelsens ansvar for årsregnskapet**

Styret og daglig leder (ledelsen) er ansvarlig for å utarbeide årsregnskapet og for at det gir et rettviseende bilde i samsvar med regnskapslovens regler og god regnskapsskikk i Norge. Ledelsen er også ansvarlig for slik intern kontroll som den finner nødvendig for å kunne utarbeide et årsregnskap som ikke inneholder vesentlig feilinformasjon, verken som følge av misligheter eller utilsiktede feil.

Ved utarbeidelsen av årsregnskapet må ledelsen ta standpunkt til selskapets evne til fortsatt drift og opplyse om forhold av betydning for fortsatt drift. Forutsetningen om fortsatt drift skal legges til grunn for årsregnskapet så lenge det ikke er sannsynlig at virksomheten vil bli avvirket.

### **Revisors oppgaver og plikter ved revisjonen av årsregnskapet**

Vårt mål er å oppnå betryggende sikkerhet for at årsregnskapet som helhet ikke inneholder vesentlig feilinformasjon, verken som følge av misligheter eller utilsiktede feil, og å avgi en revisjonsberetning som inneholder vår konklusjon. Betryggende sikkerhet er en høy grad av

Org.nr NO 991 679 111 MVA  
Postadr: Bærumsveien 373  
1346 Gjøttum  
Medlem av Den norske Revisorforening/registrert regnskapsførerselskap

Telefon: +47 91 89 13 10  
E-post: hilde@hippocampus.as  
Www.hippocampus.as



sikkerhet, men ingen garanti for at en revisjon utført i samsvar med ISA-ene, alltid vil avdekke vesentlig feilinformasjon. Feilinformasjon kan oppstå som følge av misligheter eller utilsiktede feil. Feilinformasjon er å anse som vesentlig dersom den enkeltvis eller samlet med rimelighet kan forventes å påvirke økonomiske beslutningene som brukerne foretar på grunnlag av årsregnskapet.

For videre beskrivelse av revisors oppgaver og plikter vises det til <https://revisorforeningen.no/revisjonsberetninger>

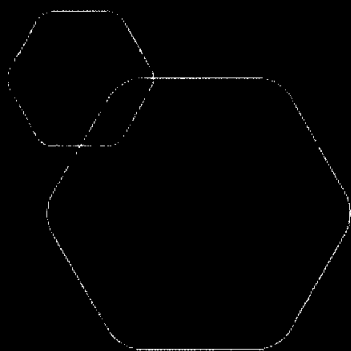
Gjettum 18. februar 2025

Hippocampus AS

Hilde Rønnevig Ebbesen  
Statsautorisert revisor

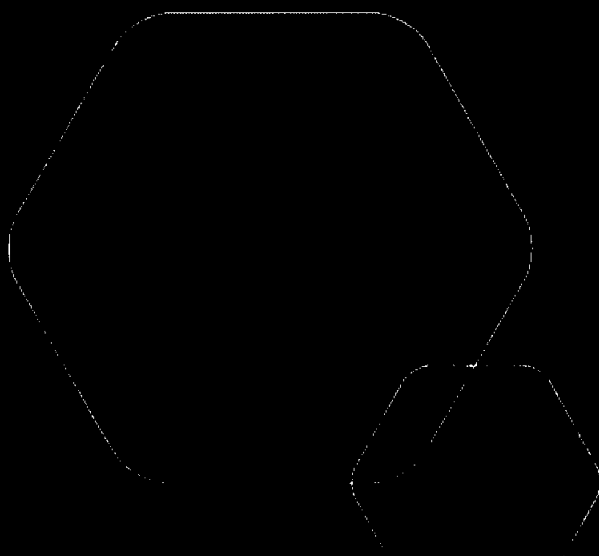
Org.nr NO 991 679 111 MVA  
Postadr: Bærumsveien 373  
1346 Gjettum  
Medlem av Den norske Revisorforening/registrert regnskapsførerselskap

Telefon: +47 91 89 13 10  
E-post: [hilde@hippocampus.as](mailto:hilde@hippocampus.as)  
[www.hippocampus.as](http://www.hippocampus.as)



# Årsregnskap 2024 Palmgren AS

Resultatregnskap  
Balanse  
Noter til regnskapet



Org.nr.: 896 042 602



## RESULTATREGNSKAP

### PALMGREN AS

DRIFTSINNETEKTER OG DRIFTSKOSTNADER	Note	2024	2023
Salgsinntekt		109 676 699	147 213 384
Annen driftsinntekt		1 158 833	-3 424 654
<b>Sum driftsinntekter</b>		<b>110 835 531</b>	<b>143 788 729</b>
Varekostnad		70 160 100	93 921 534
Lønnskostnad	1	23 285 784	26 911 201
Avskrivning av driftsmidler og immaterielle eiendeler	2	1 421 009	1 067 117
Annen driftskostnad		5 437 369	6 144 868
<b>Sum driftskostnader</b>		<b>100 304 262</b>	<b>128 044 721</b>
<b>Driftsresultat</b>		<b>10 531 269</b>	<b>15 744 008</b>
<b>FINANSINNETEKTER OG FINANSKOSTNADER</b>			
Annen renteinntekt		454 426	100 233
Annen finansinntekt		16 350	34 970
Annen finanskostnad		2 434	4 341
<b>Resultat av finansposter</b>		<b>468 342</b>	<b>130 861</b>
Resultat før skattekostnad		10 999 611	15 874 870
Skattekostnad på resultat	3	2 417 896	3 495 059
<b>Årsresultat</b>		<b>8 581 715</b>	<b>12 379 811</b>
<b>OVERFØRINGER</b>			
Avsatt til utbytte		8 579 697	9 750 000
Avsatt til annen egenkapital		2 018	2 629 811
<b>Sum overføringer</b>		<b>8 581 715</b>	<b>12 379 811</b>



### BALANSE

PALMGREN AS

EIENDELER	Note	2024	2023
<b>ANLEGGSMIDLER</b>			
<b>IMMATERIELLE EIENDELER</b>			
<b>VARIGE DRIFTSMIDLER</b>			
Driftsløsøre, inventar o.a. utstyr	2	3 948 401	3 852 358
<b>Sum varige driftsmidler</b>	<b>2</b>	<b>3 948 401</b>	<b>3 852 358</b>
<b>FINANSIELLE ANLEGGSMIDLER</b>			
<b>Sum anleggsmidler</b>		<b>3 948 401</b>	<b>3 852 358</b>
<b>OMLØPSMIDLER</b>			
<b>FORDRINGER</b>			
Kundefordringer		7 968 061	21 541 786
Andre kortsiktige fordringer		1 850 046	4 840 636
<b>Sum fordringer</b>	<b>4, 5</b>	<b>9 818 107</b>	<b>26 382 422</b>
<b>INVESTERINGER</b>			
Bankinnskudd, kontanter o.l.	6	26 168 587	22 542 610
<b>Sum omløpsmidler</b>		<b>35 986 694</b>	<b>48 925 032</b>
<b>Sum eiendeler</b>		<b>39 935 095</b>	<b>52 777 390</b>

PALMGREN AS

SIDE 3




**BALANSE**

**PALMGREN AS**


EGENKAPITAL OG GJELD	Note	2024	2023
<b>EGENKAPITAL</b>			
<b>INNSKUTT EGENKAPITAL</b>			
Aksjekapital	7	187 340	200 000
Egne aksjer	7	0	-12 660
Overkurs		1 647 594	1 647 594
<b>Sum innskutt egenkapital</b>		<b>1 834 934</b>	<b>1 834 934</b>
<b>OPPTJENT EGENKAPITAL</b>			
Annen egenkapital		12 984 750	12 982 732
<b>Sum opptjent egenkapital</b>		<b>12 984 750</b>	<b>12 982 732</b>
<b>Sum egenkapital</b>	<b>8</b>	<b>14 819 685</b>	<b>14 817 666</b>
<b>GJELD</b>			
<b>AVSETNING FOR FORPLIKTELSER</b>			
Utsatt skatt	3	1 601 597	685 364
<b>ANNEN LANGSIKTIG GJELD</b>			
<b>KORTSIKTIG GJELD</b>			
Leverandørgjeld		4 558 732	13 311 085
Betalbar skatt	3	1 501 663	3 040 674
Skyldig offentlige avgifter		3 309 855	4 476 124
Utbytte		8 579 697	9 750 000
Annen kortsiktig gjeld		5 563 866	6 696 477
<b>Sum kortsiktig gjeld</b>	<b>5</b>	<b>23 513 813</b>	<b>37 274 360</b>
<b>Sum gjeld</b>	<b>5</b>	<b>25 115 410</b>	<b>37 959 724</b>
<b>Sum egenkapital og gjeld</b>		<b>39 935 095</b>	<b>52 777 390</b>

Oslo, 18.02.2025  
Styret i Palmgren AS

  
Tommy Palmgren  
styreleder

  
My Trang Nguyen Thi  
styremedlem

  
Terje Tjernslien  
styremedlem

  
Rune Gruer  
daglig leder



## Noter til årsregnskapet for 2024 for Palmgren AS

### Regnskapsprinsipper

Årsregnskapet er satt opp i samsvar med regnskapsloven og god regnskapsskikk for små foretak. Selskapets virksomhetsområde er entreprenørvirksomhet med hovedvekt på utskifting av vinduer og dører.

Regnskapet er satt opp basert på fortsatt drift.

### Inntekter og kostnader

Inntektsføring ved salg av varer skjer på leveringstidspunktet. Tjenester inntektsføres i takt med utførelsen. Andel av salgsinntekter som knytter seg til fremtidige serviceytelser balanseføres som uopptjent inntekt ved salget, og inntektføres deretter i takt med leveringen av ytelsen.

### Klassifisering av balanseposter

Eiendeler bestemt til varig eie eller bruk er klassifisert som anleggsmidler, andre eiendeler er omløpsmidler. Fordringer som skal tilbakebetales innen et år er klassifisert som omløpsmidler. Tilsvarende kriterier er lagt til grunn for gjeld. Anleggsmidler vurderes til kostpris, men nedskrives til virkelig verdi ved verdifall som anses ikke å være forbigående. Omløpsmidler vurderes til laveste verdi av anskaffelseskost og virkelig verdi.

### Anleggskontrakter

For prosjekter foretas det løpende inntektsføring i takt med utførelsen av arbeidet, basert på forventet sluttresultat. Fullføringsgraden beregnes ut fra forholdet mellom påløpte prosjektkostnader og totalt estimerte prosjektkostnader. Som prosjektkostnader regnes direkte materialer, lønnskostnader og indirekte kostnader som kan fordeles. Administrative kostnader regnes ikke som prosjektkostnader. Hvis forventede totale prosjektkostnader overstiger forventede inntekter, blir totalt forventet tap på prosjektet kostnadsført.

### Varige driftsmidler

Varige driftsmidler balanseføres og avskrives dersom de har levetid over 3 år og har en kostpris som overstiger kr. 30.000. Aktivering er gjenstand for individuell vurdering. Direkte vedlikehold av driftsmidler kostnadsføres løpende under driftskostnader, mens påkostninger eller forbedringer tillegges driftsmidlets kostpris og avskrives i takt med driftsmidlet.

Varige driftsmidler vurderes til kostpris med fradrag for bedriftsøkonomiske avskrivninger. Avskrivningsplanen utarbeides ut fra en vurdering av driftsmidlets økonomiske og tekniske levetid. Selskapet benytter lineære avskrivninger for avskrivning av varige driftsmidler.

### Kundefordringer

Kundefordringer og andre fordringer er oppført i balansen til pålydende etter fradrag for avsetning til forventet tap. Avsetning til tap gjøres på grunnlag av individuelle vurderinger av de enkelte fordringerne. I tillegg gjøres det for øvrige kundefordringer en uspesifisert avsetning for å dekke antatt tap.

### Skatt

Skatter kostnadsføres når de påløper, det vil si at skattekostnaden er knyttet til det regnskapsmessige resultat før skatt.

Skattekostnaden i resultatregnskapet omfatter periodens betalbare skatt og endring utsatt skatt. Utsatt skatt er beregnet med 22 % på grunnlag av de midlertidige forskjeller som eksisterer mellom regnskapsmessige og skattemessige verdier ved utgangen av regnskapsåret. Skatteøkende og skattereduserende midlertidige forskjeller som reverserer eller kan reversere i samme periode er utlignet og nettoført.

### Bruk av estimat

Ledelsen har bruk. Ledelsen har brukt estimater og forutsetninger som har påvirket resultatregnskapet og verdsettelsen av eiendeler og gjeld, samt usikre eiendeler og forpliktelser på balansedagen under utarbeidelsen av årsregnskapet i henhold til god regnskapsskikk.



## Noter til årsregnskapet for 2024 for Palmgren AS

### Note 1- Lønnskostnader og honorarer

Lønnskostnader	2023	2023
Lønn og feriepenger	19 407 041	22 568 172
Arbeidsgiveravgift	3 050 912	3 487 893
Pensjonsforsikring OTP	434 780	481 989
Annen lønnsrelaterte ytelser	393 051	373 147
<b>Sum</b>	<b>23 285 784</b>	<b>26 911 201</b>

Det er 26 ansatt i selskapet som utgjør ca 26 årsverk

Selskapet har inngått avtale om pensjonsordning for de ansatte som tilfredstiller kravene til obligatorisk tjenestepensjon.

Det er ytet lån til ansatte. Lånene er renteberegnet med den til enhver tid gjeldende rentesats for lån til ansatte

### Note 2 Varige driftsmidler

#### Biler, Maskiner og utstyr

Kostpris pr. 01.01.	11 703 543
Akkumulerte avskrivninger 01.01	7 851 185
Tilgang	1 517 052
Avgang	0
Avskrivninger 2024	1 421 009
<b>Bokført verdi 31.12</b>	<b>3 948 401</b>
Avskrivnings sats	20 % - 33 %

Det benyttes lineære avskrivninger.



## Noter til årsregnskapet for 2024 for Palmgren AS

### Note 3- Skatter

#### Årets skattekostnad fremkommer slik:

	2024	2023
Betalbar skatt på årets resultat	1 501 663	3 040 674
Endring utsatt skatt	916 233	454 385
<b>Skattekostnad på ordinært resultat</b>	<b>2 417 896</b>	<b>3 495 059</b>

#### Betalbar skatt i årets skattekostnad fremkommer slik:

Nedenfor er det gitt en spesifisering over forskjellene mellom det regnskapsmessige resultat før skattekostnad og årets skattegrunnlag.

	2024	2023
Ordinært resultat før skattekostnad	10 999 611	15 874 870
Permanente forskjeller	-9 176	11 764
Endring midlertidige forskjeller	-4 164 696	-2 065 386
Underskudd til fremføring	0	0
<b>Beregningsgrunnlag betalbar skatt</b>	<b>6 825 739</b>	<b>13 821 248</b>
<b>Betalbar skatt på årets resultat</b>	<b>1 501 663</b>	<b>3 040 675</b>
Skattesats	22 %	22 %

#### Utsatt skatt

Utsatt skatt er beregnet på grunnlag av de forskjeller som eksisterer ved utgangen av regnskapsåret mellom regnskapsmessige og skattemessige verdier.

Midlertidige forskjeller er knyttet til:

	2024	2023	endring
Driftsmidler	-220 717	-282 479	-61 762
Tilvirkningskontrakter	9 788 895	5 622 353	-4 166 542
Kundefordringer	-20 000	-20 000	0
Avsetning til forpliktelser	-2 268 190	-2 204 582	63 608
Underskudd til fremføring	0	0	0
<b>Grunnlag beregning utsatt skatt</b>	<b>7 279 988</b>	<b>3 115 292</b>	<b>-4 164 696</b>
<b>Anvendt skattesats:</b>	<b>22 %</b>	<b>22 %</b>	
<b>Utsatt skatt (skatte fordel -)</b>	<b>1 601 597</b>	<b>685 364</b>	<b>916 233</b>

### Note 4 Fordringer til selskap i samme konsern m.v

Det er ingen samhandel mellom selskapene. Det er ingen mellomværende mellom selskapene.

### Note 5 Fordringer og gjeld.

Alle fordringer forfaller innen 1 år og all gjeld forfaller innen 5 år.



## Noter til årsregnskapet for 2024 for

### Palmgren AS

#### Note 6 Bundne bankinnskudd

Selskapets bundne skattetreksmidler til fordel for de ansatte er på kroner 822.273,- som skal dekke selskapets forpliktelse på kroner 822.273,-. Forpliktelsen er betalt i 2025.

Selskapet har et bundet innskudd som sikkerhet for leie av forretningslokaler og andre lokaler med kroner 481.963.

#### Note 7- Selskapskapital

	Aksjekapital	Antall	Pålydende
Pr 31.12.2024	187 340	187 340	kr. 1
Palmgren Eiendom AS		102 000	54,45 %
Teje Tjernslien Styremedlem		42 660	22,77 %
Rune Gruer Daglig leder, styremed		42 680	22,78 %
		<b>187 340</b>	

Palmgren Eiendom AS har forretningskontor i Oslo .

Konsernet går inn under reglene for små foretak og det utarbeides ikke konsernregnskap.

#### Egne aksjer

Egne aksjer er slettet i 2024

Utvikling i selskapets egne aksjer	Antall	Pålydende per al	Sum	Kostpris egne aksjer
Beholdning pr. 01.01.2024	12660	1	12 660	1 467 872
Sletting av egne aksjer	-12660	1	-12 660	-1 467 872
Beholdning pr. 31.12.2024	0		-	-

#### Note 8 Egenkapital

	Aksjekapital	Egne aksjer	Overkursfond	Annen egenkapital	Sum
Egenkapital 31.12.23	200 000	-12660	1 647 594	14 437 944	16 272 878
Sletting av egne aksjer	-12 660	12660		-1 455 212	-1 455 212
Arsresultat				8 581 715	8 581 715
Avsatt utbytte				-8 579 697	-8 579 697
Pr 31.12.24	<b>187 340</b>	<b>0</b>	<b>1 647 594</b>	<b>12 984 751</b>	<b>14 819 685</b>



## RESULTATREGNSKAP - SPESIFIKASJON

### PALMGREN AS

	2024	2023
<b>Salgsinntekt</b>		
3000 Salgsinntekt ihht kontrakt	-108 699 266	-142 194 948
3001 Mengderegulering	-112 510	-613 765
3002 Endringsmelding	-2 107 484	-1 864 487
3003 Innestående - faktureres senere	2 101 356	-2 029 452
3004 Salg av dører og vinduer	-36 595	-18 481
3010 Salg av blandet metall, servicebil	0	-10 150
3110 Purreinntekter kunder	-115	0
3115 Viderefakturering	-610 084	-159 602
3120 Salgssum v/avgang av anleggsbiler	-212 000	-322 500
	<b>-109 676 699</b>	<b>-147 213 384</b>
<b>Annen driftsinntekt</b>		
3900 Andre driftsrelaterte inntekter	-112 410	-58 784
3990 Periodisering inntekter	-1 046 422	3 361 938
7800 Tap ved avgang anleggsmidler	0	121 500
	<b>-1 158 833</b>	<b>3 424 654</b>
<b>Varekostnad</b>		
4000 Dører og vinduer	49 162 250	66 770 502
4002 Listverk	7 079 301	7 736 159
4004 Byggevarer	4 367 540	5 529 830
4006 Rigg, container, fyll, etc.	3 189 733	4 214 238
4020 Reklamasjon	-18 275	180 625
4021	90 758	0
4500 Underleverandør	1 278 790	3 608 907
4680 Til viderefakturering	598 662	199 111
4690 Andre varekostnader	634 754	427 505
4695	16 756	0
4990 Periodisering varekostnader	3 759 830	5 254 657
	<b>70 160 100</b>	<b>93 921 534</b>
<b>Lønnskostnad</b>		
5000 Lønn admin	5 351 690	4 504 995
5001 Beregnede kostnader av fjorårets lønn (A	-79 516	-42 162
5002 Lønn m/FP desember, men utbetalt året et	-18 944	-296 621
5005 Lønn prosjektleder	0	171 250
5010 Lønn prosjekt	11 478 266	14 843 147
5011 Lønn reklamasjon på prosjekter	456 013	521 173
5030 Sykelønn	333 707	562 530
5040 Permitteringslønn	34 200	0
5080 Bonus (gir ikke feriepenger)	41 780	606 840
5081 Salær og andre utbetalinger (ikke FP-ber	9 150	2 700
5190 Påløpne feriepenger	1 800 695	2 101 516
5210 Fri bil	0	151 191
5211 Fri bomplasseringer	54 473	57 531
5214 Fri yrkesbil - km	471 261	231 441
5220 Fri elektronisk kommunikasjon	31 842	35 685
5291 Motkonto fribil	-471 261	-382 632

PALMGREN AS

SIDE 1



## RESULTATREGNSKAP - SPESIFIKASJON

### PALMGREN AS

	2024	2023
5292 Motkonto fri bomplasseringer	-54 473	-57 531
5293 Motkonto fri elektronisk kommunikasjon	-31 842	-35 685
5400 Arbeidsgiveravgift	0	76 845
5410 Arbeidsgiveravgift	2 797 014	3 114 734
5411 Arb.giv.avg. pål. feriep.	253 898	296 314
5430 OTP	434 780	481 989
5510 Overtidsmat etter regning	229	168
5520 Kantine, kaffe & småkaker	59 330	31 806
5800 Refusjon av sykepengar	0	-20 525
5900 HMS & Bedriftshelsetjenester	69 863	69 360
5920 Yrkesskadeforsikring	76 688	81 746
5960 Gaver til ansatte	5 301	47 388
5990 Annen personalkostnad	181 640	142 679
5991 Omposterings personalkostnader	0	-386 670
	<b>23 285 784</b>	<b>26 911 201</b>
<b>Avskrivning av driftsmidler og immaterielle eiendeler</b>		
6000 Avskrivning på bygn. & annen fast eiend.	79 009	86 726
6010 Avskrivning annet	1 342 000	980 391
	<b>1 421 009</b>	<b>1 067 117</b>
<b>Annen driftskostnad</b>		
6300 Leie lokaler	546 356	517 892
6305 Leie lager	82 303	59 050
6320 Fellesutgift	108 846	168 950
6340 Lys, varme	16 017	19 961
6360 Renhold	8 280	8 280
6390 Andre kostnader lokale	30 605	16 722
6440 Leie bil	30 707	33 438
6570 Arbeidsklær og verneutstyr	349 821	433 115
6580 Verktøy	742 458	929 667
6620 Reparasjoner og vedlikehold utstyr (ikke	17 578	10 104
6700 Revisjons- og regnskapshonorar	90 575	88 000
6710 Honorar IT	204 476	107 030
6720 Honorar annet	35 670	69 106
6800 Kontorrekvisita	20 075	15 675
6810 Programvare (tidl.6552) og elektronisk u	382 977	306 080
6840 Aviser, tidsskrifter, bøker mv.	8 571	9 523
6860 Møter, kurs, oppdatering mv.	10 757	12 652
6900 Telefon kontor	92 729	103 444
6901 Mobil TP	1 000	1 000
6902 Mobil RG	9	305
6904 Mobil TT	59	6
6905 Mobil MTN	179	155
6906 Mobil Egil	0	49
6907 Mobil KG	1 000	1 000
6910 Mobil Elias	26	1
6930 Internett	39 286	34 866
6940 Porto	0	398

PALMGREN AS

SIDE 2



<b>RESULTATREGNSKAP - SPESIFIKASJON</b>		
<b>PALMGREN AS</b>		
	<b>2024</b>	<b>2023</b>
<b>7000</b> Drivstoff	659 839	696 514
<b>7020</b> Vedlikehold bil / Service	454 545	598 716
<b>7040</b> Forsikringer bil	326 940	259 789
<b>7050</b> Årsavgift bil	63 947	71 917
<b>7100</b> Bilgodtgjørelse, oppgavepliktig	0	22 862
<b>7105</b> Øreavrunding	0	-17
<b>7140</b> Bompenger	471 755	480 902
<b>7141</b> Parkering og andre reisekostnader	46 031	25 764
<b>7320</b> Reklamekostnader	205 056	172 737
<b>7350</b> Representasjon, fradragsberettiget	19 443	1 250
<b>7400</b> Kontingent	24 952	24 024
<b>7430</b> Gaver, ikke fradragsberettiget	0	2 209
<b>7500</b> Forsikring innbo, ansvar, entreprisegara	93 126	117 510
<b>7550</b> Garanti- og servicekostnader	183 302	174 120
<b>7690</b> Andre driftskostnader	21 703	13 449
<b>7691</b> Andre driftskostnader - ikke fradragsbere	0	9 555
<b>7700</b> Styre- og bedriftsforsamlingsmøter	17 423	0
<b>7770</b> Bank og kortgebyrer	14 876	13 305
<b>7830</b> Tap på fordringer	14 071	13 794
<b>7990</b> Periodisering kostnader admin.	0	500 000
	<b>5 437 369</b>	<b>6 144 868</b>
<b>Annen renteinntekt</b>		
<b>8040</b> Renteinntekter, skattefrie	-9 176	0
<b>8050</b> Renteinntekt bank	-445 250	-100 233
	<b>-454 426</b>	<b>-100 233</b>
<b>Annen finansinntekt</b>		
<b>8070</b> Renteinntekter, kunder	-6 197	-29 023
<b>8090</b> Andre finansinntekter	-10 153	-5 947
	<b>-16 350</b>	<b>-34 970</b>
<b>Annen finanskostnad</b>		
<b>8160</b> Purregebyr leverandør	2 434	4 341
	<b>2 434</b>	<b>4 341</b>
<b>Skattekostnad på resultat</b>		
<b>8300</b> Betalbar skatt	1 501 663	3 040 674
<b>8320</b> Endring i utsatt skatt / skattefordel	916 233	454 385
	<b>2 417 896</b>	<b>3 495 059</b>
<b>Avsatt til utbytte</b>		
<b>8920</b> Avsatt utbytte/renter på grunnfondsbevis	8 579 697	9 750 000
	<b>8 579 697</b>	<b>9 750 000</b>
<b>Avsatt til annen egenkapital</b>		
<b>8960</b> Overføringer annen egenkapital	2 018	2 629 811
	<b>2 018</b>	<b>2 629 811</b>
<b>PALMGREN AS</b>		<b>SIDE 3</b>



<b>BALANSE - SPESIFIKASJON</b>		
<b>PALMGREN AS</b>		
	<b>2024</b>	<b>2023</b>
<b>Driftsløsøre, inventar o.a. utstyr</b>		
1200 JV36141 Irmantas - årsmodell 2023	240 303	305 840
1201 JV36143 Piotr - årsmodell 2023	364 830	464 330
1202 PR63300 - ME - 7 seter	449 167	0
1211 JV33981 Rolandas og Edgaras juni'21	64 200	107 000
1212 JV33982 Darius juni'21 (Irmantas )	64 200	107 000
1213 JV33983 Ernestas og Donatas juni'21	64 200	107 000
1214 JV33984 Mingo og Edas juni'21	64 200	107 000
1215 JV33985 Rafal & Pawel	64 200	107 000
1216 JV33986 Andrius og Dalius juni'21	64 200	107 000
1217 JV34261 EL - ny 13.10.21	136 152	224 467
1218 CE92291 fra 1999	0	19 444
1220 JV35221 LHP	262 545	358 016
1221 JV35613	195 662	257 450
1222 CH16796 RG	430 667	566 667
1223 BU33967 - TT	425 000	545 000
1224 JV36765 Egil	522 645	0
1226 KJ47075 - Citroen Mindaugas & Irmantas 3	10 862	54 311
1227 KJ47076 - Citroen Marek & Piotr 3/2020	10 862	54 311
1228 KJ47077 - Citroen Kim	10 862	54 311
1229 BT94850 - Ford RG 27.06.2019	0	46 424
1230 EH44015 - Kona elbil MTN	322 867	0
1250 Inventar	180 776	259 785
	<b>3 948 401</b>	<b>3 852 358</b>
<b>Kundefordringer</b>		
1500 Kundefordringer	7 834 010	1 217 378
1510 Kundefordringer	100 000	20 334 324
1580 Avsetning tap på fordringer	-20 000	-20 000
1610 Fordring ansatte	22 687	220
1611 Jessheim	31 365	4 832
1612 Ask 29/31	0	2 191
1613 Ask 27	0	2 843
	<b>7 968 061</b>	<b>21 541 786</b>
<b>Andre kortsiktige fordringer</b>		
1380 Lån til ansatte	177 400	182 900
1749 Forskuddsbetalte kostnader	56 594	4 657 736
1799 Periodisering	1 616 052	0
	<b>1 850 046</b>	<b>4 840 636</b>
<b>Bankinnskudd, kontanter o.l.</b>		
1920 Drift 1503.18.35132	7 516 959	11 085 388
1930 Høyrente 1203.12.70497	4 092 742	10 096 963
1931 Plasseringskonto 152014 31643	1 005 881	0
1932 Plasseringskonto 152013 25509	9 170 293	0
1933 Plasseringskonto 1520 04 04340	124 153	0
1934 Plasseringskonto 152016 07105	2 003 893	0
1935 Plasseringskonto 1520 16 07121	1 002 008	0
	<b>18 815 836</b>	<b>21 182 351</b>
<b>PALMGREN AS</b>		<b>SIDE 1</b>



<b>BALANSE - SPESIFIKASJON</b>		
<b>PALMGREN AS</b>		
	<b>2024</b>	<b>2023</b>
<b>1940</b> Skattetrekk 1503.19.28858	822 273	935 335
<b>1960</b> Dep. husleie Brobekkvn. 1208.56.36667	344 614	340 242
<b>1961</b> Dep. 1506.82.21525 Gamle Gardermoeveg	85 771	84 682
	<b>26 168 587</b>	<b>22 542 610</b>
<b>Aksjekapital</b>		
<b>2000</b> Aksjekapital	-187 340	-200 000
	<b>-187 340</b>	<b>-200 000</b>
<b>Egne aksjer</b>		
<b>2010</b> Egne aksjer	0	12 660
	<b>0</b>	<b>12 660</b>
<b>Overkurs</b>		
<b>2020</b> Overkurs	-1 647 594	-1 647 594
	<b>-1 647 594</b>	<b>-1 647 594</b>
<b>Annen egenkapital</b>		
<b>2050</b> Annen egenkapital	-12 984 750	-12 982 732
	<b>-12 984 750</b>	<b>-12 982 732</b>
<b>Utsatt skatt</b>		
<b>2120</b> Utsatt skatt	-1 601 597	-685 364
	<b>-1 601 597</b>	<b>-685 364</b>
<b>Leverandørgjeld</b>		
<b>2400</b> Leverandørgjeld	-4 558 732	-13 311 085
	<b>-4 558 732</b>	<b>-13 311 085</b>
<b>Betalbar skatt</b>		
<b>2500</b> Betalbar skatt, ikke utlignet	-1 501 663	-3 040 674
	<b>-1 501 663</b>	<b>-3 040 674</b>
<b>Skyldig offentlige avgifter</b>		
<b>2610</b> Skattetrekk	-822 273	-935 334
<b>2750</b> Oppgjørskonto merverdiavgift	-2 487 582	-3 463 945
<b>2770</b> Påløpt arbeidsgiveravgift	0	-76 845
	<b>-3 309 855</b>	<b>-4 476 124</b>
<b>Utbytte</b>		
<b>2800</b> Avsatt utbytte	-8 579 697	-9 750 000
	<b>-8 579 697</b>	<b>-9 750 000</b>
<b>Annen kortsiktig gjeld</b>		
<b>2780</b> Skyldig arbeidsgiveravgift	-560 680	-566 840
<b>2781</b> Skyldig AGA av pål. feriep.	-238 977	-273 017
<b>2915</b> Skyldig tømmerlønn Desember	-765 931	-690 224
<b>2920</b> Skyldig feriepenger	-3 736 981	-1 936 286
<b>2930</b> Avsatt bonus	0	-545 000
PALMGREN AS		SIDE 2



**BALANSE - SPESIFIKASJON**

**PALMGREN AS**

	<b>2024</b>	<b>2023</b>
<b>2940</b> Gjeld til aksjonærene	2 042 115	0
<b>2960</b> Påløpte, men ikke forfalte kostnader	-35 222	-152 250
<b>2980</b> Avsetning for forpliktelser	-1 795 341	-1 704 583
<b>2985</b> Avsetning for fremtidige kostnader	-472 850	-500 000
<b>2990</b> Utfakturerte, men ikke opptjente inntekt	0	-328 278
	<b>-5 563 866</b>	<b>-6 696 477</b>



## Saldobalanse

Klient Palmgren AS  
Org.nr 896 042 602

Kontonr	Kontobetegnelse	Foreløpig 2024	Oppgjørsposter 2024	Endelig 2024	Saldo 2023
1200	JV36141 Irmantas - årsmodell 2023	240 303,07	0,00	240 303,07	305 840,27
1201	JV36143 Piotr - årsmodell 2023	364 830,40	0,00	364 830,40	464 329,60
1202	PR63300 - ME - 7 seter	449 166,67	0,00	449 166,67	0,00
1211	JV33981 Rolandas og Edgaras juni'2	64 200,12	0,00	64 200,12	107 000,20
1212	JV33982 Darius juni'21 (Irmantas )	64 200,12	0,00	64 200,12	107 000,20
1213	JV33983 Ernestas og Donatas juni'	64 200,12	0,00	64 200,12	107 000,20
1214	JV33984 Mingo og Edas juni'21	64 200,12	0,00	64 200,12	107 000,20
1215	JV33985 Rafal & Pawel	64 200,12	0,00	64 200,12	107 000,20
1216	JV33986 Andrius og Dalius juni'21	64 200,12	0,00	64 200,12	107 000,20
1217	JV34261 EL - ny 13.10.21	136 152,17	0,00	136 152,17	224 467,09
1218	CE92291 fra 1999	0,00	0,00	0,00	19 444,43
1220	JV35221 LHP	262 545,25	0,00	262 545,25	358 016,25
1221	JV35613	195 661,62	0,00	195 661,62	257 449,50
1222	CH16796 RG	430 666,67	0,00	430 666,67	566 666,67
1223	BU33967 - TT	425 000,00	0,00	425 000,00	545 000,00
1224	JV36765 Egil	522 645,07	0,00	522 645,07	0,00
1226	KJ47075 - Citroen Mindaugas & Irm	10 862,28	0,00	10 862,28	54 311,40
1227	KJ47076 - Citroen Marek & Piotr 3/21	10 862,28	0,00	10 862,28	54 311,40
1228	KJ47077 - Citroen Kim	10 862,28	0,00	10 862,28	54 311,40
1229	BT94850 - Ford RG 27.06.2019	0,00	0,00	0,00	46 423,84
1230	EH44015 - Kona eibil MTN	322 866,67	0,00	322 866,67	0,00
1250	Inventar	180 775,52	0,00	180 775,52	259 784,80
1380	Lån til ansatte	177 400,00	0,00	177 400,00	182 900,00
1500	Kundefordringer	7 834 009,65	0,00	7 834 009,65	1 217 378,28
1510	Kundefordringer	100 000,00	0,00	100 000,00	20 334 323,55
1580	Avsetning tap på fordringer	-20 000,00	0,00	-20 000,00	-20 000,00
1610	Fordring ansatte	22 686,56	0,00	22 686,56	219,50
1611	Jessheim	31 365,00	0,00	31 365,00	4 831,51
1612	Ask 29/31	0,00	0,00	0,00	2 190,58
1613	Ask 27	0,00	0,00	0,00	2 842,54
1749	Forskuddsbetalte kostnader	56 594,20	0,00	56 594,20	4 657 736,36
1799	Periodisering	0,00	1 616 052,00	1 616 052,00	0,00
1920	Drift 1503.18.35132	7 516 958,88	0,00	7 516 958,88	11 085 387,94
1930	Høyrente 1203.12.70497	4 092 742,11	0,00	4 092 742,11	10 096 963,26
1931	Plasseringskonto 152014 31643	1 005 881,08	0,00	1 005 881,08	0,00
1932	Plasseringskonto 152013 25509	9 170 292,72	0,00	9 170 292,72	0,00
1933	Plasseringskonto 1520 04 04340	124 153,01	0,00	124 153,01	0,00
1934	Plasseringskonto 152016 07105	2 003 893,44	0,00	2 003 893,44	0,00
1935	Plasseringskonto 1520 16 07121	1 002 008,20	0,00	1 002 008,20	0,00
1940	Skattetrekk 1503.19.28858	822 273,00	0,00	822 273,00	935 334,54
1960	Dep. husleie Brobekkvn. 1208.56.36	344 613,64	0,00	344 613,64	340 241,63
1961	Dep. 1506.82.21525 Gamle Gardern	85 770,51	0,00	85 770,51	84 682,36
2000	Aksjekapital	-200 000,00	12 660,00	-187 340,00	-200 000,00
2010	Egne aksjer	12 659,71	-12 659,71	0,00	12 659,71
2020	Overkurs	-1 647 594,17	0,00	-1 647 594,17	-1 647 594,17
2050	Annen egenkapital	-12 982 731,75	-2 018,65	-12 984 750,40	-12 982 731,75
2120	Utsatt skatt	-685 364,00	-916 233,00	-1 601 597,00	-685 364,00
2400	Leverandørgjeld	-4 558 732,26	0,00	-4 558 732,26	-13 311 084,81
2500	Betalbar skatt, ikke utlignet	0,00	-1 501 663,00	-1 501 663,00	-3 040 674,00
2610	Skattetrekk	-822 273,00	0,00	-822 273,00	-935 334,00
2750	Oppgjørskonto merverdiavgift	-2 487 582,00	0,00	-2 487 582,00	-3 463 945,00
2770	Påløpt arbeidsgiveravgift	0,00	0,00	0,00	-76 845,00
2780	Skyldig arbeidsgiveravgift	-560 679,56	0,00	-560 679,56	-566 840,00
2781	Skyldig AGA av pål. feriep.	-238 976,89	0,00	-238 976,89	-273 017,01
2785	Skyldig AGA av tømmerlønn Desember	0,00	0,00	0,00	0,04
2800	Avsatt utbytte	0,00	-8 579 697,00	-8 579 697,00	-9 750 000,00



Kontonr	Kontobetegnelse	Foreløpig 2024	Oppgjørsposter 2024	Endelig 2024	Saldo 2023
2915	Skyldig tømmerlønn Desember	-765 930,64	0,00	-765 930,64	-690 223,73
2920	Skyldig feriepenger	-3 736 981,01	0,00	-3 736 981,01	-1 936 285,77
2930	Avsatt bonus	0,00	0,00	0,00	-545 000,00
2940	Gjeld til aksjonærene	2 042 114,64	0,00	2 042 114,64	0,00
2960	Påløpte, men ikke forfalte kostnader	-35 222,01	0,00	-35 222,01	-152 249,58
2980	Avsetning for forpliktelser	-1 795 340,77	0,00	-1 795 340,77	-1 704 582,51
2985	Avsetning for fremtidige kostnader	-472 849,60	0,00	-472 849,60	-500 000,00
2990	Utfakturerte, men ikke opptjente innt	0,00	0,00	0,00	-328 278,32
3000	Salgsinntekt ihht kontrakt	-108 699 265,77	0,00	-108 699 265,77	-142 194 947,79
3001	Mengderegulering	-112 510,39	0,00	-112 510,39	-613 764,51
3002	Endringsmelding	-2 107 484,32	0,00	-2 107 484,32	-1 864 486,79
3003	Innestående - faktureres senere	2 101 355,66	0,00	2 101 355,66	-2 029 452,06
3004	Salg av dører og vinduer	-36 595,04	0,00	-36 595,04	-18 480,85
3010	Salg av blandet metall, servicebil	0,00	0,00	0,00	-10 150,00
3110	Purreinntekter kunder	-115,00	0,00	-115,00	0,00
3115	Viderefakturering	-610 083,79	0,00	-610 083,79	-159 601,64
3120	Salgssum v/avgang av anleggsbiler	-212 000,00	0,00	-212 000,00	-322 500,00
3900	Andre driftsrelaterte inntekter	-112 410,30	0,00	-112 410,30	-58 784,00
3990	Periodisering inntekter	-328 278,32	-718 144,00	-1 046 422,32	3 361 938,32
4000	Dører og vinduer	49 162 250,18	0,00	49 162 250,18	66 770 502,15
4002	Listverk	7 079 301,27	0,00	7 079 301,27	7 736 158,64
4004	Byggevarer	4 367 540,30	0,00	4 367 540,30	5 529 830,12
4006	Rigg, container, fyll, etc.	3 189 732,64	0,00	3 189 732,64	4 214 238,33
4020	Reklamasjon	-18 274,53	0,00	-18 274,53	180 624,67
4021		90 758,26	0,00	90 758,26	0,00
4500	Underleverandør	1 278 789,66	0,00	1 278 789,66	3 608 907,48
4680	Til viderefakturering	598 661,83	0,00	598 661,83	199 110,81
4690	Andre varekostnader	634 754,16	0,00	634 754,16	427 505,19
4695		16 755,53	0,00	16 755,53	0,00
4990	Periodisering varekostnader	4 657 738,36	-897 908,00	3 759 830,36	5 254 656,86
5000	Lønn admin	5 351 690,36	0,00	5 351 690,36	4 504 994,50
5001	Beregnete kostnader av fjorårets lør	-79 516,08	0,00	-79 516,08	-42 161,92
5002	Lønn m/FP desember, men utbetalt i	-18 943,57	0,00	-18 943,57	-296 620,76
5005	Lønn prosjektleder	0,00	0,00	0,00	171 250,00
5010	Lønn prosjekt	11 478 265,57	0,00	11 478 265,57	14 843 147,00
5011	Lønn reklamasjon på prosjekter	456 012,50	0,00	456 012,50	521 172,50
5030	Sykelønn	333 706,80	0,00	333 706,80	562 530,00
5040	Permitteringslønn	34 200,00	0,00	34 200,00	0,00
5080	Bonus (gir ikke feriepenger)	41 780,00	0,00	41 780,00	606 840,00
5081	Salær og andre utbetalinger (ikke FP	9 150,00	0,00	9 150,00	2 700,00
5096	AGA fjoråret	0,00	0,00	0,00	0,02
5190	Påløpne feriepenger	1 800 695,24	0,00	1 800 695,24	2 101 515,61
5210	Fri bil	0,00	0,00	0,00	151 191,19
5211	Fri bompasseringer	54 473,05	0,00	54 473,05	57 530,70
5214	Fri yrkesbil - km	471 260,78	0,00	471 260,78	231 440,90
5220	Fri elektronisk kommunikasjon	31 842,00	0,00	31 842,00	35 685,00
5291	Motkonto fribil	-471 260,78	0,00	-471 260,78	-382 632,09
5292	Motkonto fri bompasseringer	-54 473,05	0,00	-54 473,05	-57 530,70
5293	Motkonto fri elektronisk kommunikas	-31 842,00	0,00	-31 842,00	-35 685,00
5400	Arbeidsgiveravgift	0,00	0,00	0,00	76 845,00
5410	Arbeidsgiveravgift	2 797 014,41	0,00	2 797 014,41	3 114 733,95
5411	Arb.giv.avg. pål. feriep.	253 898,03	0,00	253 898,03	296 313,88
5430	OTP	434 780,00	0,00	434 780,00	481 989,38
5510	Overlidsmat etter regning	229,00	0,00	229,00	168,00
5520	Kantine, kaffe & småkaker	59 329,94	0,00	59 329,94	31 805,52
5800	Refusjon av sykepenger	0,00	0,00	0,00	-20 525,00
5900	HMS & Bedriftshelsetjenester	69 863,00	0,00	69 863,00	69 360,15
5920	Yrresskadeforsikring	76 687,50	0,00	76 687,50	81 746,00
5960	Gaver til ansatte	5 301,00	0,00	5 301,00	47 388,00
5990	Annen personalkostnad	181 640,06	0,00	181 640,06	142 679,04
5991	Omposteringer personalkostnader	0,00	0,00	0,00	-386 669,86
6000	Avskrivning på bygn. & annen fast ei	79 009,28	0,00	79 009,28	86 726,29



Kontonr	Kontobetegnelse	Foreløpig 2024	Oppgjørsposter 2024	Endelig 2024	Saldo 2023
6010	Avskrivning annet	1 341 999,90	0,00	1 341 999,90	980 391,09
6300	Leie lokaler	546 356,40	0,00	546 356,40	517 892,00
6305	Leie lager	82 302,52	0,00	82 302,52	59 050,00
6320	Fellesutgift	108 846,20	0,00	108 846,20	168 950,40
6340	Lys, varme	16 017,49	0,00	16 017,49	19 961,25
6360	Renhold	8 280,00	0,00	8 280,00	8 280,00
6390	Andre kostnader lokale	30 604,79	0,00	30 604,79	16 722,32
6440	Leie bil	30 707,36	0,00	30 707,36	33 437,71
6570	Arbeidsklær og verneutstyr	349 821,06	0,00	349 821,06	433 115,06
6580	Verktøy	742 457,82	0,00	742 457,82	929 667,04
6620	Reparasjoner og vedlikehold utstyr (i	17 577,61	0,00	17 577,61	10 104,07
6700	Revisjons- og regnskapshonorar	90 575,00	0,00	90 575,00	88 000,00
6710	Honorar IT	204 475,50	0,00	204 475,50	107 030,00
6720	Honorar annet	35 670,24	0,00	35 670,24	69 105,60
6800	Kontorrekvisita	20 075,39	0,00	20 075,39	15 675,32
6810	Programvare (tidl.6552) og elektronisk	382 977,02	0,00	382 977,02	306 079,80
6840	Aviser, tidsskrifter, bøker mv.	8 571,00	0,00	8 571,00	9 523,00
6860	Møter, kurs, oppdatering mv.	10 756,55	0,00	10 756,55	12 652,34
6900	Telefon kontor	92 728,60	0,00	92 728,60	103 443,67
6901	Mobil TP	1 000,00	0,00	1 000,00	1 000,00
6902	Mobil RG	9,00	0,00	9,00	305,00
6904	Mobil TT	59,00	0,00	59,00	6,00
6905	Mobil MTN	179,00	0,00	179,00	155,00
6906	Mobil Egil	0,00	0,00	0,00	49,00
6907	Mobil KG	1 000,00	0,00	1 000,00	1 000,00
6910	Mobil Elias	25,83	0,00	25,83	1,00
6930	Internett	39 286,40	0,00	39 286,40	34 866,00
6940	Porto	0,00	0,00	0,00	397,60
7000	Drivstoff	659 838,88	0,00	659 838,88	696 513,80
7020	Vedlikehold bil / Service	454 544,82	0,00	454 544,82	598 716,12
7040	Forsikringer bil	326 940,33	0,00	326 940,33	259 788,66
7050	Årsavgift bil	63 947,39	0,00	63 947,39	71 917,45
7100	Bilgodtgjørelse, oppgavepliktig	0,00	0,00	0,00	22 862,00
7105	Øreavrundning	-0,33	0,00	-0,33	-16,81
7140	Bompenger	471 755,40	0,00	471 755,40	480 901,51
7141	Parkering og andre reisekostnader	46 030,67	0,00	46 030,67	25 763,89
7190	Andre transportkostnader	0,00	0,00	0,00	0,40
7320	Reklamekostnader	205 055,66	0,00	205 055,66	172 737,21
7350	Representasjon, fradragsberettiget	19 442,80	0,00	19 442,80	1 250,00
7400	Kontingent	24 951,98	0,00	24 951,98	24 023,80
7430	Gaver, ikke fradragsberettiget	0,00	0,00	0,00	2 208,60
7500	Forsikring innbo, ansvar, entrepriseg	93 126,00	0,00	93 126,00	117 509,50
7550	Garanti- og servicekostnader	183 301,94	0,00	183 301,94	174 119,99
7690	Andre driftskostnader	21 702,97	0,00	21 702,97	13 449,26
7691	Andre driftskostnader - ikke fradragst	0,00	0,00	0,00	9 555,00
7700	Styre- og bedriftsforsamlingsmøter	17 423,40	0,00	17 423,40	0,00
7740		0,46	0,00	0,46	0,00
7770	Bank og kortgebyrer	14 876,25	0,00	14 876,25	13 304,50
7800	Tap ved avgang anleggsmidler	0,00	0,00	0,00	121 500,00
7830	Tap på fordringer	14 070,92	0,00	14 070,92	13 794,26
7990	Periodisering kostnader admin.	0,00	0,00	0,00	500 000,00
8040	Renteinntekter, skattefrie	0,00	-9 176,00	-9 176,00	0,00
8050	Renteinntekt bank	-445 250,40	0,00	-445 250,40	-100 232,51
8070	Renteinntekter, kunder	-6 196,85	0,00	-6 196,85	-29 022,73
8090	Andre finansinntekter	-19 328,80	9 176,00	-10 152,80	-5 947,33
8160	Purregebyr leverandør	2 434,04	0,00	2 434,04	4 341,40
8300	Betalbar skatt	0,00	1 501 663,00	1 501 663,00	3 040 674,00
8320	Endring i utsatt skatt / skattefordel	0,00	916 233,00	916 233,00	454 385,00
8920	Avsatt utbytte/renter på grunnfondsb	0,00	8 579 697,00	8 579 697,00	9 750 000,00
8960	Overføringer annen egenkapital	0,00	2 018,36	2 018,36	2 629 810,53
		<b>0,00</b>	<b>0,00</b>	<b>0,00</b>	<b>0,00</b>



Kontonr	Kontobetegnelse	Foreløpig 2024	Oppgjørsposter 2024	Endelig 2024	Saldo 2023
<b>Sammendrag</b>					
1070	- 1962	38 319 042,67	1 616 052,00	39 935 094,67	52 777 389,90
2000	- 2991	-28 935 483,31	-10 999 611,36	-39 935 094,67	-52 777 389,90
3000	- 3990	-110 117 387,27	-718 144,00	-110 835 531,27	-143 910 229,32
4000	- 4990	71 058 007,66	-897 908,00	70 160 099,66	93 921 534,25
5000	- 5991	23 285 783,76	0,00	23 285 783,76	26 911 201,01
6000	- 6940	4 241 368,96	0,00	4 241 368,96	4 013 586,56
7000	- 7990	2 617 009,54	0,00	2 617 009,54	3 319 899,14
8040	- 8960	-468 342,01	10 999 611,36	10 531 269,35	15 744 008,36
		<b>0,00</b>	<b>0,00</b>	<b>0,00</b>	<b>0,00</b>