



## ÅRSREGNSKAPET FOR REGNSKAPSÅRET 2024 - GENERELL INFORMASJON

### Enheten

Organisasjonsnummer: 922 666 520  
Organisasjonsform: Aksjeselskap  
Foretaksnavn: GSG INVESTERING AS  
Forretningsadresse: Hamarvegen 150  
2614 LILLEHAMMER

### Regnskapsår

Årsregnskapets periode: 01.01.2024 - 31.12.2024

### Konsern

Morselskap i konsern: Nei

### Regnskapsregler

Regler for små foretak benyttet: Ja  
Benyttet ved utarbeidelsen av årsregnskapet til selskapet: Regnskapslovens alminnelige regler

### Årsregnskapet fastsatt av kompetent organ

Bekreftet av representant for selskapet: Daniel Harvei Sandvold  
Dato for fastsettelse av årsregnskapet: 02.06.2025

### Grunnlag for avgivelse

År 2024: Årsregnskapet er elektronisk innlevert  
År 2023: Tall er hentet fra elektronisk innlevert årsregnskap fra 2024

*Det er ikke krav til at årsregnskapet m.v. som sendes til Regnskapsregisteret er undertegnet. Kontrollen på at dette er utført ligger hos revisor/enhetens øverste organ. Sikkerheten ivaretas ved at innsender har rolle/rettighet for innsending av årsregnskapet via Altinn, og ved at det bekreftes at årsregnskapet er fastsatt av kompetent organ.*

Brønnøysundregistrene, 05.06.2025



## Resultatregnskap

Beløp i: NOK	Note	2024	2023
<b>RESULTATREGNSKAP</b>			
<b>Inntekter</b>			
Sum inntekter		0	0
<b>Kostnader</b>			
Annen driftskostnad		1 850	167 573
Sum kostnader		1 850	167 573
<b>Driftsresultat</b>		<b>-1 850</b>	<b>-167 573</b>
<b>Finansinntekter og finanskostnader</b>			
Annen renteinntekt		544 322	447 462
Annen finansinntekt		26 860	56 277
Verdøkning av finansielle instrumenter vurdert til virkelig verdi		0	12 911
Sum finansinntekter		571 182	516 651
Verdireduksjon av finansielle instrumenter vurdert til virkelig verdi		3 181 601	0
Annen rentekostnad		5 149	0
Annen finanskostnad		0	476 898
Sum finanskostnader		3 186 750	476 898
<b>Netto finans</b>		<b>-2 615 568</b>	<b>39 753</b>
<b>Resultat før skattekostnad</b>		<b>-2 617 419</b>	<b>-127 820</b>
Skattekostnad	1, 2	120 470	61 828
<b>Årsresultat</b>		<b>-2 737 889</b>	<b>-189 648</b>
<b>Overføringer og disponeringer</b>			
Annen egenkapital		-2 737 889	-189 648
Sum overføringer og disponeringer		-2 737 889	-189 648



## Balanse

Beløp i: NOK	Note	2024	2023
<b>BALANSE - EIENDELER</b>			
<b>Anleggsmidler</b>			
<b>Immaterielle eiendeler</b>			
Sum immaterielle eiendeler		0	0
<b>Varige driftsmidler</b>			
Sum varige driftsmidler		0	0
<b>Finansielle anleggsmidler</b>			
Investeringer i tilknyttet selskap		505 000	0
Lån til tilknyttet selskap og felles kontrollert virksomhet	3	1 855 516	0
Investeringer i aksjer og andeler		1 092 049	0
Sum finansielle anleggsmidler		3 452 565	0
Sum anleggsmidler		3 452 565	0
<b>Omløpsmidler</b>			
<b>Varer</b>			
<b>Fordringer</b>			
Andre kortsiktige fordringer		0	1 022 825
Sum fordringer		0	1 022 825
<b>Investeringer</b>			
Markedsbaserte obligasjoner		0	1 208 640
Andre finansielle instrumenter		585 216	3 761 917
Sum investeringer		585 216	4 970 557
<b>Bankinnskudd, kontanter og lignende</b>			
Bankinnskudd, kontanter og lignende		5 136 392	6 334 228
Sum bankinnskudd, kontanter og lignende		5 136 392	6 334 228
Sum omløpsmidler		5 721 608	12 327 610
<b>SUM EIENDELER</b>		<b>9 174 174</b>	<b>12 327 610</b>



### Balanse

Beløp i: NOK	Note	2024	2023
<b>BALANSE - EGENKAPITAL OG GJELD</b>			
<b>Egenkapital</b>			
<b>Innskutt egenkapital</b>			
Aksjekapital	4, 5	30 000	30 000
<b>Sum innskutt egenkapital</b>		<b>30 000</b>	<b>30 000</b>
<b>Opptjent egenkapital</b>			
Annen egenkapital	5	9 023 704	11 761 592
<b>Sum opptjent egenkapital</b>		<b>9 023 704</b>	<b>11 761 592</b>
<b>Sum egenkapital</b>		<b>9 053 704</b>	<b>11 791 592</b>
<b>Gjeld</b>			
<b>Langsiktig gjeld</b>			
Sum avsetninger for forpliktelser		0	0
Annen langsiktig gjeld			
Sum annen langsiktig gjeld		0	0
<b>Sum langsiktig gjeld</b>		<b>0</b>	<b>0</b>
<b>Kortsiktig gjeld</b>			
Betalbar skatt	1, 2	120 470	61 828
Annen kortsiktig gjeld		0	474 190
<b>Sum kortsiktig gjeld</b>		<b>120 470</b>	<b>536 018</b>
<b>Sum gjeld</b>		<b>120 470</b>	<b>536 018</b>
<b>SUM EGENKAPITAL OG GJELD</b>		<b>9 174 174</b>	<b>12 327 610</b>



## Brønnøysundregistrene

### ÅRSREGNSKAP FOR REGNSKAPSÅRET 2024 - GENERELL INFORMASJON

Journalnummer: 2025 512863

#### Enheten

Organisasjonsnummer: 922 666 520  
Organisasjonsform: Aksjeselskap  
Foretaksnavn: GSG INVESTERING AS  
Forretningsadresse: Hamarvegen 150  
2614 LILLEHAMMER

#### Regnskapsår

Årsregnskapets periode: 01.01.2024 - 31.12.2024

#### Konsern

Morselskap i konsern: Nei

#### Regnskapsregler

Regler for små foretak benyttet: Ja  
Benyttet ved utarbeidelsen av  
årsregnskapet til selskapet: Regnskapslovens alminnelige regler

#### Årsregnskapet fastsatt av kompetent organ

Bekreftet av representant for selskapet: Daniel Harvei Sandvold  
Dato for fastsettelse av årsregnskapet: 02.06.2025

#### Revisjon

Selskapet har besluttet at årsregnskapet  
ikke skal revideres: Ja  
Årsregnskapet er utarbeidet av ekstern  
autorisert regnskapsfører: Ja  
Ekstern autorisert regnskapsfører har i  
løpet av regnskapsåret bistått ved den  
løpende regnskapsføringen eller utført  
andre tjenester for selskapet enn å  
utarbeide årsregnskapet: Ja

#### Grunnlag for avgivelse

År 2024: Årsregnskap er elektronisk innlevert.  
År 2023: Tall er hentet fra elektronisk innlevert årsregnskap fra 2024.

*Det er ikke krav til at årsregnskapet m.v. som sendes til Regnskapsregisteret er undertegnet. Kontrollen på at dette er utført ligger hos revisor/enhetens øverste organ. Sikkerheten ivaretas ved at innsender har rolle/rettighet for innsending av årsregnskapet via Altinn, og ved at det bekreftes at årsregnskapet er fastsatt av kompetent organ.*

Brønnøysundregistrene, 04.06.2025

---

Brønnøysundregistrene  
Postadresse: Postboks 900, 8910 Brønnøysund  
Telefon: 75 00 75 00  
E-post: firmapost@brreg.no Internett: www.brreg.no  
Organisasjonsnummer: 974 760 673



Organisasjonsnr: 922 666 520  
GSG INVESTERING AS

## RESULTATREGNSKAP

<b>Beløp i: NOK</b>	<b>Note</b>	<b>2024</b>	<b>2023</b>
<b>RESULTATREGNSKAP</b>			
<b>Inntekter</b>			
Sum inntekter		0	0
<b>Kostnader</b>			
Annen driftskostnad		1 850	167 573
Sum kostnader		1 850	167 573
<b>Driftsresultat</b>		<b>-1 850</b>	<b>-167 573</b>
<b>Finansinntekter og finanskostnader</b>			
Annen renteinntekt		544 322	447 462
Annen finansinntekt		26 860	56 277
Verdiøkning av finansielle instrumenter vurdert til virkelig verdi		0	12 911
Sum finansinntekter		571 182	516 651
Verdireduksjon av finansielle instrumenter vurdert til virkelig verdi		3 181 601	0
Annen rentekostnad		5 149	0
Annen finanskostnad		0	476 898
Sum finanskostnader		3 186 750	476 898
<b>Netto finans</b>		<b>-2 615 568</b>	<b>39 753</b>
<b>Resultat før skattekostnad</b>		<b>-2 617 419</b>	<b>-127 820</b>
Skattekostnad	1, 2	120 470	61 828
<b>Årsresultat</b>		<b>-2 737 889</b>	<b>-189 648</b>
<b>Overføringer og disponeringer</b>			
Annen egenkapital		-2 737 889	-189 648
Sum overføringer og disponeringer		-2 737 889	-189 648



Organisasjonsnr: 922 666 520  
GSG INVESTERING AS

## BALANSE

Beløp i: NOK	Note	2024	2023
<b>BALANSE - EIENDELER</b>			
<b>Anleggsmidler</b>			
<b>Immaterielle eiendeler</b>			
Sum immaterielle eiendeler		0	0
<b>Varige driftsmidler</b>			
Sum varige driftsmidler		0	0
<b>Finansielle anleggsmidler</b>			
Investeringer i			
tilknyttet selskap		505 000	0
Lån til tilknyttet			
selskap og felles			
kontrollert virksomhet	3	1 855 516	0
Investeringer i aksjer og			
andeler		1 092 049	0
Sum finansielle		3 452 565	0
anleggsmidler			
Sum anleggsmidler		3 452 565	0
<b>Omløpsmidler</b>			
<b>Varer</b>			
<b>Fordringer</b>			
Andre kortsiktige			
fordringer		0	1 022 825
Sum fordringer		0	1 022 825
<b>Investeringer</b>			
Markedsbaserte obligasjoner			
		0	1 208 640
Andre finansielle			
instrumenter		585 216	3 761 917
Sum investeringer		585 216	4 970 557
<b>Bankinnskudd, kontanter</b>			
<b>og lignende</b>			
Bankinnskudd, kontanter			
og lignende		5 136 392	6 334 228
Sum bankinnskudd,			
kontanter og lignende		5 136 392	6 334 228
Sum omløpsmidler		5 721 608	12 327 610
SUM EIENDELER		9 174 174	12 327 610
<b>BALANSE - EGENKAPITAL OG</b>			
<b>GJELD</b>			



<b>Egenkapital</b>			
<b>Innskutt egenkapital</b>			
Aksjekapital	4, 5	30 000	30 000
<b>Sum innskutt egenkapital</b>		<b>30 000</b>	<b>30 000</b>
<b>Opptjent egenkapital</b>			
Annen egenkapital	5	9 023 704	11 761 592
<b>Sum opptjent egenkapital</b>		<b>9 023 704</b>	<b>11 761 592</b>
<b>Sum egenkapital</b>		<b>9 053 704</b>	<b>11 791 592</b>
<b>Gjeld</b>			
<b>Langsiktig gjeld</b>			
Sum avsetninger for forpliktelseser		0	0
Annen langsiktig gjeld		0	0
<b>Sum annen langsiktig gjeld</b>		<b>0</b>	<b>0</b>
<b>Sum langsiktig gjeld</b>		<b>0</b>	<b>0</b>
<b>Kortsiktig gjeld</b>			
Betalbar skatt	1, 2	120 470	61 828
Annen kortsiktig gjeld		0	474 190
<b>Sum kortsiktig gjeld</b>		<b>120 470</b>	<b>536 018</b>
<b>Sum gjeld</b>		<b>120 470</b>	<b>536 018</b>
<b>SUM EGENKAPITAL OG GJELD</b>		<b>9 174 174</b>	<b>12 327 610</b>



Organisasjonsnr: 922 666 520  
GSG INVESTERING AS

NOTEOPPLYSNINGER - SELSKAP - alle poster oppgitt i hele tall

## Note

### Regnskapsprinsipper

Årsregnskapet er satt opp i samsvar med regnskapsloven og god regnskapsskikk for små foretak. Klassifisering og vurdering av balanseposter Anleggsmidler er eiendeler bestemt til varig eie eller bruk. Eiendeler som er knyttet til varekretsløpet er klassifisert som omløpsmidler. Fordringer klassifiseres som omløpsmidler hvis de forfaller til betaling innen ett år etter transaksjonsdagen. Tilsvarende klassifiseres gjeld som kortsiktig hvis gjelden forfaller til betaling innen ett år. Omløpsmidler vurderes til laveste av anskaffelseskost og virkelig verdi. Kortsiktig gjeld balanseføres til nominelt beløp på etableringstidspunktet. Anleggsmidler vurderes til anskaffelseskost. Varige anleggsmidler avskrives etter en fornuftig avskrivningsplan. Anleggsmidlene nedskrives til virkelig verdi ved verdifall som ikke forventes å være forbigående. Langsiktig gjeld med unntak av andre avsetninger balanseføres til nominelt beløp på etableringstidspunktet. Fordringer Kundefordringer og andre fordringer er oppført i balansen til pålydende etter fradrag for avsetning til forventet tap. Avsetning til tap gjøres på grunnlag av individuelle vurderinger av de enkelte fordringene. Forøvrig er følgende regnskapsprinsipper anvendt: FIFO-metoden for tilordning av anskaffelseskost for ombyttbare finansielle eiendeler, laveste verdis prinsipp for markedsbaserte finansielle omløpsmidler. Kostmetoden er benyttet for investeringer i datterselskap/tilknyttet selskap. Utbytte er inntektsført samme år som det er avsatt i datterselskap/tilknyttet selskap, dersom det er sannsynlig at beløpet vil mottas. Ved utbytte som overstiger andel av tilbakeholdt resultat etter kjøpet representerer den overskytende del tilbakebetaling av investert kapital, og er fratrukket investeringens verdi i balansen. Skatt Skattekostnaden i resultatregnskapet omfatter både periodens betalbare skatt og endring i utsatt skatt. Utsatt skatt er beregnet med 22% på grunnlag av de midlertidige forskjeller som eksisterer mellom regnskapsmessige og skattemessige verdier, samt skattemessig underskudd til fremføring ved utgangen av regnskapsåret. Skatteøkende og skattereduserende midlertidige forskjeller som reverserer eller kan reversere i samme periode er fastsatt og skattevirkningen er beregnet på nettogrunnlaget. Selskapet har ikke endret regnskapsprinsipp fra 2023 til 2024.

## Note

Antall årsverk i regnskapsåret  
0.00

<u>Sum</u>	<u>Beløp</u>
<u>Balanseført verdi 31.12.</u>	<u>Varige driftsmidler Immaterielle eiend.</u>

## Konsernregnskap



Morselskapet sitt navn

Forretningskontor for morselskapet

Begrunnelse for at datterselskap er utelatt fra konsolideringen

Konsern, tilknyttet selskap m.v. - fordringer og gjeld

#### Fordringer

<u>Samlet beløp - tilknyttet selskap</u>	<u>Årets</u>	<u>Fjorårets</u>
<u>Samlet beløp - foretak i samme konsern</u>	<u>Årets</u>	<u>Fjorårets</u>
<u>Samlet beløp - foretak i samme konsern</u>	<u>Årets</u>	<u>Fjorårets</u>
<u>Samlet beløp - felles kontrollert virksomhet</u>	<u>Årets</u>	<u>Fjorårets</u>
<u>Pantstillelse</u>		<u>Beløp</u>

#### Note

3

#### Fordringer

Fordringer som forfaller senere enn ett år etter regnskapsårets slutt  
1855516.00

#### Mer om fordringer

Lån Takt Venture kr 350 000, og Treca AS kr 1 505 516

<u>Beholdning av egne aksjer</u>	<u>Antall</u>	<u>Pålydende</u>	<u>Andel av aksjek.</u>
----------------------------------	---------------	------------------	-------------------------

#### Note


#### Lån og sikkerhetsstillelse til medlemmer

Er det gitt lån eller sikkerhetsstillelse til ledende personer: Nei

Opplysninger om:

Medlemmer av:

Mer om lån og sikkerhetsstillelse



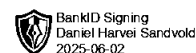
Årsregnskap for  
**GSG INVESTERING AS**

922666520

Regnskapsår  
01.01.2024 - 31.12.2024



GSG INVESTERING AS  
922 666 520



## Resultatregnskap

	Note	2024	2023
<b>Driftskostnader</b>			
Annen driftskostnad		-1 850	-167 573
<b>Sum driftskostnader</b>		<b>-1 850</b>	<b>-167 573</b>
<b>Driftsresultat</b>		<b>-1 850</b>	<b>-167 573</b>
<b>Finansinntekter</b>			
Annen renteinntekt		544 322	447 462
Annen finansinntekt		26 860	56 277
Verdiøkning av finansielle instrumenter vurdert til virkelig verdi		0	12 911
<b>Sum finansinntekter</b>		<b>571 182</b>	<b>516 651</b>
<b>Finanskostnader</b>			
Verdireduksjon av finansielle instrumenter vurdert til virkelig verdi		-3 181 601	0
Annen rentekostnad		-5 149	0
Annen finanskostnad		0	-476 898
<b>Sum finanskostnader</b>		<b>-3 186 750</b>	<b>-476 898</b>
<b>Netto finans</b>		<b>-2 615 568</b>	<b>39 753</b>
<b>Resultat før skattekostnad</b>		<b>-2 617 419</b>	<b>-127 820</b>
Skattekostnad	1, 2	-120 470	-61 828
<b>Årsresultat</b>		<b>-2 737 889</b>	<b>-189 648</b>
<b>Overføringer</b>			
Annen egenkapital		-2 737 889	-189 648
<b>Sum overføringer</b>		<b>-2 737 889</b>	<b>-189 648</b>



GSG INVESTERING AS  
922 666 520

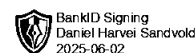


## Balanse

	Note	31.12.2024	31.12.2023
<b>EIENDELER</b>			
<b>Anleggsmidler</b>			
<b>Finansielle anleggsmidler</b>			
Investeringer i annet foretak i samme konsern		505 000	0
Lån til tilknyttet selskap og felles kontrollert virksomhet	3	1 855 516	0
Investeringer i aksjer og andeler		1 092 049	0
<b>Sum finansielle anleggsmidler</b>		<b>3 452 565</b>	<b>0</b>
<b>Sum anleggsmidler</b>		<b>3 452 565</b>	<b>0</b>
<b>Omløpsmidler</b>			
<b>Fordringer</b>			
Andre kortsiktige fordringer		0	1 022 825
<b>Sum fordringer</b>		<b>0</b>	<b>1 022 825</b>
<b>Investeringer</b>			
Andre finansielle instrumenter		585 216	3 761 917
Markedsbaserte obligasjoner		0	1 208 640
<b>Sum investeringer</b>		<b>585 216</b>	<b>4 970 557</b>
<b>Bankinnskudd, kontanter og lignende</b>			
Bankinnskudd, kontanter og lignende		5 136 392	6 334 228
<b>Sum bankinnskudd, kontanter og lignende</b>		<b>5 136 392</b>	<b>6 334 228</b>
<b>Sum omløpsmidler</b>		<b>5 721 608</b>	<b>12 327 610</b>
<b>SUM EIENDELER</b>		<b>9 174 174</b>	<b>12 327 610</b>



GSG INVESTERING AS  
922 666 520



## Balanse

	Note	31.12.2024	31.12.2023
<b>EGENKAPITAL OG GJELD</b>			
<b>Egenkapital</b>			
<b>Innskutt egenkapital</b>			
Aksjekapital	4, 5	30 000	30 000
<b>Sum innskutt egenkapital</b>		<b>30 000</b>	<b>30 000</b>
<b>Opptjent egenkapital</b>			
Annen egenkapital	5	9 023 704	11 761 592
<b>Sum opptjent egenkapital</b>		<b>9 023 704</b>	<b>11 761 592</b>
<b>Sum egenkapital</b>		<b>9 053 704</b>	<b>11 791 592</b>
<b>Gjeld</b>			
<b>Kortsiktig gjeld</b>			
Betalbar skatt	1, 2	120 470	61 828
Annen kortsiktig gjeld		0	474 190
<b>Sum kortsiktig gjeld</b>		<b>120 470</b>	<b>536 018</b>
<b>Sum gjeld</b>		<b>120 470</b>	<b>536 018</b>
<b>SUM EGENKAPITAL OG GJELD</b>		<b>9 174 174</b>	<b>12 327 610</b>

Daniel Harvei Sandvold  
styrets leder / daglig leder



GSG INVESTERING AS  
922 666 520



## Noter

### Regnskapsprinsipper

Årsregnskapet er satt opp i samsvar med regnskapsloven og god regnskapsskikk for små foretak.

#### Klassifisering og vurdering av balanseposter

Anleggsmidler er eiendeler bestemt til varig eie eller bruk. Eiendeler som er knyttet til varekretsløpet er klassifisert som omløpsmidler. Fordringer klassifiseres som omløpsmidler hvis de forfaller til betaling innen ett år etter transaksjonsdagen. Tilsvarende klassifiseres gjeld som kortsiktig hvis gjelden forfaller til betaling innen ett år.

Omløpsmidler vurderes til laveste av anskaffelseskost og virkelig verdi. Kortsiktig gjeld balanseføres til nominelt beløp på etableringstidspunktet. Anleggsmidler vurderes til anskaffelseskost. Varige anleggsmidler avskrives etter en fornuftig avskrivningsplan. Anleggsmidlene nedskrives til virkelig verdi ved verdifall som ikke forventes å være forbigående. Langsiktig gjeld med unntak av andre avsetninger balanseføres til nominelt beløp på etableringstidspunktet.

#### Fordringer

Kundefordringer og andre fordringer er oppført i balansen til pålydende etter fradrag for avsetning til forventet tap. Avsetning til tap gjøres på grunnlag av individuelle vurderinger av de enkelte fordringene.

#### Forøvrig er følgende regnskapsprinsipper anvendt:

FIFO-metoden for tilordning av anskaffelseskost for ombyttbare finansielle eiendeler, laveste verdis prinsipp for markedsbaserte finansielle omløpsmidler. Kostmetoden er benyttet for investeringer i datterselskap/tilknyttet selskap. Utbytte er inntektsført samme år som det er avsatt i datterselskap/tilknyttet selskap, dersom det er sannsynlig at beløpet vil mottas. Ved utbytte som overstiger andel av tilbakeholdt resultat etter kjøpet representerer den overskytende del tilbakebetaling av investert kapital, og er fratrukket investeringens verdi i balansen.

#### Skatt

Skattekostnaden i resultatregnskapet omfatter både periodens betalbare skatt og endring i utsatt skatt. Utsatt skatt er beregnet med 22% på grunnlag av de midlertidige forskjeller som eksisterer mellom regnskapsmessige og skattemessige verdier, samt skattemessig underskudd til fremføring ved utgangen av regnskapsåret. Skatteøkende og skattereduserende midlertidige forskjeller som reverserer eller kan reversere i samme periode er fastsatt og skattevirkningen er beregnet på nettogrunnlaget.

Selskapet har ikke endret regnskapsprinsipp fra 2023 til 2024.

#### Antall årsverk

Selskapet har ikke hatt ansatte i løpet av regnskapsåret.

#### Lån og sikkerhetsstillelse til ledende personer, eiere med videre

Det er ikke gitt lån eller sikkerhetsstillelse til medlemmer av styrende organer.

#### Note 1 - Spesifisering av skatt

Skattekostnad	2024	2023
Betalbar skatt på alminnelig inntekt	120 470	61 828
<b>Skattekostnad</b>	<b>120 470</b>	<b>61 828</b>



**GSG INVESTERING AS**  
**922 666 520**



**Skattepliktig inntekt**

Resultat før skatt	-2 617 419	-127 820
Permanente forskjeller	3 165 010	424 936
- Anvendelse av fremførbart underskudd	0	-16 079
<b>Skattepliktig inntekt</b>	<b>547 592</b>	<b>281 037</b>

**Betalbar skatt i balansen**

Betalbar skatt på årets resultat	120 470	61 828
<b>Betalbar skatt i balansen</b>	<b>120 470</b>	<b>61 828</b>

## Note 2 - Midlertidige forskjeller - utsatt skatt/skattefordel

Utsatt skatt/utsatt skattefordel i balansen avsettes på grunnlag av forskjeller mellom regnskapsmessige og skattemessige verdier i henhold til norsk regnskapsstandard for skatt.

Midlertidige skatteøkende og skattereduserende forskjeller som kan ulignes er nettoført.

## Note 3 - Fordringer

Fordringer som forfaller senere enn ett år etter regnskapsårets slutt	1 855 516
-----------------------------------------------------------------------	-----------

### Mer om fordringer

Lån Takt Venture kr 350 000, og Treca AS kr 1 505 516


## Note 4 - Aksjekapital

Aksjeklasse	Antall aksjer	Aksjenes pålydende	Bokført verdi
Ordinære	100	300	30 000

Aksjonærer	Antall aksjer	Eierandel %	Aksjeklasse
Daniel Harvei Sandvold	100	100,00	Ordinære

## Note 5 - Egenkapital

	Aksjekapital	Opptjent egenkapital	Sum
Egenkapital 31.12.2023	30 000	11 761 592	11 791 592
Årsresultat	0	-2 737 889	-2 737 889
<b>Egenkapital 31.12.2024</b>	<b>30 000</b>	<b>9 023 704</b>	<b>9 053 704</b>

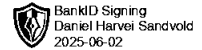


# Ordinær generalforsamling for 922666520 GSG INVESTERING AS

## Behandling av årsregnskap for 2024

### Innhold

1. Innkalling til ordinær generalforsamling i GSG INVESTERING AS
2. Protokoll fra ordinær generalforsamling i GSG INVESTERING AS



## Innkalling til ordinær generalforsamling i GSG INVESTERING AS

**Sted:** I selskapets lokaler i Lillehammer

**Dato:**

**Klokken:** 12:00

### Agenda:

1. Valg av møteleder
2. Godkjenning av innkallingen og dagsordenen
3. Valg av representant til å undertegne protokollen med møtelederen
4. Godkjenning av styrets forslag til årsregnskap, herunder disponering av årets resultat
5. Valg av styremedlemmer
6. Fastsettelse av styrets honorar for siste år
7. Valg av revisor
8. Eventuelt

Aksjeeiere som selv ikke møter, kan møte ved fullmektig.

På vegne av styret i GSG INVESTERING AS

Daniel Harvei Sandvold  
styrets leder



## Protokoll fra ordinær generalforsamling i GSG INVESTERING AS

**Sted:** Selskapets lokaler i Lillehammer

**Dato:**

**Kl:** 12:00

**Til stede var:**

Daniel Harvei Sandvold som representerer 100 aksjer og stemmer.

Således var alle aksjene og stemmene representert.

**Referat:**

**1. Valg av møteleder:**

Daniel Harvei Sandvold ble valgt til å lede møtet.

**2. Godkjenning av innkallingen og dagsordenen:**

Det fremkom ingen innvendinger til innkallingen. Innkallingen og dagsordenen ble dermed godkjent.

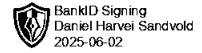
**3. Valg av representant til å undertegne protokollen sammen med møtelederen:**

Daniel Harvei Sandvold ble valgt til å undertegne protokollen sammen med møtelederen.

**4. Godkjenning av styrets forslag til årsregnskap, herunder disponering av årets resultat:**

Styrets forslag til selskapets årsregnskap ble gjennomgått. Årsregnskapet ble enstemmig godkjent.

Styrets forslag overfor generalforsamlingen med et utbytte på totalt NOK 0 som innebærer at det utbetales et utbytte på NOK 0 per aksje til alle som er registrert som aksjeeiere per 31.12.2024. Generalforsamlingen vedtok utbetaling av utbytte i tråd med styrets forslag. Utbytte skal senest utbetales innen den. 31.12.2025.



**5. Valg av styremedlemmer:**

Sittende styre ble gjenvalgt i sin helhet. Styret består herved av følgende personer:

Daniel Harvei Sandvold, styrets leder / daglig leder

**6. Fastsettelse av styrets honorar for siste år mv.:**

Styrets honorar for siste år ble fastsatt til NOK 0. Retningslinjer for styrets honorar neste år ble fastsatt til å være uendret.

**7. Valg av revisor:**

Fravalg av revisor ble opprettholdt.

**8. Eventuelt:**

Det forelå ingen saker under dette punktet.

Lillehammer,

---

Daniel Harvei Sandvold

Møteleder

---

Daniel Harvei Sandvold

Valgt til å undertegne protokollen



Årsregnskap for  
**GSG INVESTERING AS**

922666520

Regnskapsår  
01.01.2024 - 31.12.2024



GSG INVESTERING AS  
922 666 520

## Resultatregnskap

	Note	2024	2023
<b>Driftskostnader</b>			
Annen driftskostnad		-1 850	-167 573
<b>Sum driftskostnader</b>		<b>-1 850</b>	<b>-167 573</b>
<b>Driftsresultat</b>		<b>-1 850</b>	<b>-167 573</b>
<b>Finansinntekter</b>			
Annen renteinntekt		544 322	447 462
Annen finansinntekt		26 860	56 277
Verdiøkning av finansielle instrumenter vurdert til virkelig verdi		0	12 911
<b>Sum finansinntekter</b>		<b>571 182</b>	<b>516 651</b>
<b>Finanskostnader</b>			
Verdireduksjon av finansielle instrumenter vurdert til virkelig verdi		-3 181 601	0
Annen rentekostnad		-5 149	0
Annen finanskostnad		0	-476 898
<b>Sum finanskostnader</b>		<b>-3 186 750</b>	<b>-476 898</b>
<b>Netto finans</b>		<b>-2 615 568</b>	<b>39 753</b>
<b>Resultat før skattekostnad</b>		<b>-2 617 419</b>	<b>-127 820</b>
Skattekostnad	1, 2	-120 470	-61 828
<b>Årsresultat</b>		<b>-2 737 889</b>	<b>-189 648</b>
<b>Overføringer</b>			
Annen egenkapital		-2 737 889	-189 648
<b>Sum overføringer</b>		<b>-2 737 889</b>	<b>-189 648</b>



GSG INVESTERING AS  
922 666 520

## Balanse

	Note	31.12.2024	31.12.2023
<b>EIENDELER</b>			
<b>Anleggsmidler</b>			
<b>Finansielle anleggsmidler</b>			
Investeringer i tilknyttet selskap		505 000	0
Lån til tilknyttet selskap og felles kontrollert virksomhet	3	1 855 516	0
Investeringer i aksjer og andeler		1 092 049	0
<b>Sum finansielle anleggsmidler</b>		<b>3 452 565</b>	<b>0</b>
<b>Sum anleggsmidler</b>		<b>3 452 565</b>	<b>0</b>
<b>Omløpsmidler</b>			
<b>Fordringer</b>			
Andre kortsiktige fordringer		0	1 022 825
<b>Sum fordringer</b>		<b>0</b>	<b>1 022 825</b>
<b>Investeringer</b>			
Andre finansielle instrumenter		585 216	3 761 917
Markedsbaserte obligasjoner		0	1 208 640
<b>Sum investeringer</b>		<b>585 216</b>	<b>4 970 557</b>
<b>Bankinnskudd, kontanter og lignende</b>			
Bankinnskudd, kontanter og lignende		5 136 392	6 334 228
<b>Sum bankinnskudd, kontanter og lignende</b>		<b>5 136 392</b>	<b>6 334 228</b>
<b>Sum omløpsmidler</b>		<b>5 721 608</b>	<b>12 327 610</b>
<b>SUM EIENDELER</b>		<b>9 174 174</b>	<b>12 327 610</b>



GSG INVESTERING AS  
922 666 520

## Balanse

	Note	31.12.2024	31.12.2023
<b>EGENKAPITAL OG GJELD</b>			
<b>Egenkapital</b>			
<b>Innskutt egenkapital</b>			
Aksjekapital	4, 5	30 000	30 000
<b>Sum innskutt egenkapital</b>		<b>30 000</b>	<b>30 000</b>
<b>Opptjent egenkapital</b>			
Annen egenkapital	5	9 023 704	11 761 592
<b>Sum opptjent egenkapital</b>		<b>9 023 704</b>	<b>11 761 592</b>
<b>Sum egenkapital</b>		<b>9 053 704</b>	<b>11 791 592</b>
<b>Gjeld</b>			
<b>Kortsiktig gjeld</b>			
Betalbar skatt	1, 2	120 470	61 828
Annen kortsiktig gjeld		0	474 190
<b>Sum kortsiktig gjeld</b>		<b>120 470</b>	<b>536 018</b>
<b>Sum gjeld</b>		<b>120 470</b>	<b>536 018</b>
<b>SUM EGENKAPITAL OG GJELD</b>		<b>9 174 174</b>	<b>12 327 610</b>

LILLEHAMMER, 02.06.2025

Daniel Harvei Sandvold  
styrets leder / daglig leder



GSG INVESTERING AS  
922 666 520

## Noter

### Regnskapsprinsipper

Årsregnskapet er satt opp i samsvar med regnskapsloven og god regnskapsskikk for små foretak.

#### Klassifisering og vurdering av balanseposter

Anleggsmidler er eiendeler bestemt til varig eie eller bruk. Eiendeler som er knyttet til varekretsløpet er klassifisert som omløpsmidler. Fordringer klassifiseres som omløpsmidler hvis de forfaller til betaling innen ett år etter transaksjonsdagen. Tilsvarende klassifiseres gjeld som kortsiktig hvis gjelden forfaller til betaling innen ett år.

Omløpsmidler vurderes til laveste av anskaffelseskost og virkelig verdi. Kortsiktig gjeld balanseføres til nominelt beløp på etableringstidspunktet. Anleggsmidler vurderes til anskaffelseskost. Varige anleggsmidler avskrives etter en fornuftig avskrivningsplan. Anleggsmidlene nedskrives til virkelig verdi ved verdifall som ikke forventes å være forbigående. Langsiktig gjeld med unntak av andre avsetninger balanseføres til nominelt beløp på etableringstidspunktet.

#### Fordringer

Kundefordringer og andre fordringer er oppført i balansen til pålydende etter fradrag for avsetning til forventet tap. Avsetning til tap gjøres på grunnlag av individuelle vurderinger av de enkelte fordringene.

#### Forøvrig er følgende regnskapsprinsipper anvendt:

FIFO-metoden for tilordning av anskaffelseskost for ombyttbare finansielle eiendeler, laveste verdis prinsipp for markedsbaserte finansielle omløpsmidler. Kostmetoden er benyttet for investeringer i datterselskap/tilknyttet selskap. Utbytte er inntektsført samme år som det er avsatt i datterselskap/tilknyttet selskap, dersom det er sannsynlig at beløpet vil mottas. Ved utbytte som overstiger andel av tilbakeholdt resultat etter kjøpet representerer den overskytende del tilbakebetaling av investert kapital, og er fratrukket investeringens verdi i balansen.

#### Skatt

Skattekostnaden i resultatregnskapet omfatter både periodens betalbare skatt og endring i utsatt skatt. Utsatt skatt er beregnet med 22% på grunnlag av de midlertidige forskjeller som eksisterer mellom regnskapsmessige og skattemessige verdier, samt skattemessig underskudd til fremføring ved utgangen av regnskapsåret. Skatteøkende og skattereduserende midlertidige forskjeller som reverserer eller kan reversere i samme periode er fastsatt og skattevirkningen er beregnet på nettogrunnlaget.

Selskapet har ikke endret regnskapsprinsipp fra 2023 til 2024.

#### Antall årsverk

Selskapet har ikke hatt ansatte i løpet av regnskapsåret.

#### Lån og sikkerhetsstillelse til ledende personer, eiere med videre

Det er ikke gitt lån eller sikkerhetsstillelse til medlemmer av styrende organer.

#### Note 1 - Spesifisering av skatt

Skattekostnad	2024	2023
Betalbar skatt på alminnelig inntekt	120 470	61 828
<b>Skattekostnad</b>	<b>120 470</b>	<b>61 828</b>



## GSG INVESTERING AS

922 666 520

### Skattepliktig inntekt

Resultat før skatt	-2 617 419	-127 820
Permanente forskjeller	3 165 010	424 936
- Anvendelse av fremførbart underskudd	0	-16 079
<b>Skattepliktig inntekt</b>	<b>547 592</b>	<b>281 037</b>

### Betalbar skatt i balansen

Betalbar skatt på årets resultat	120 470	61 828
<b>Betalbar skatt i balansen</b>	<b>120 470</b>	<b>61 828</b>

## Note 2 - Midlertidige forskjeller - utsatt skatt/skattefordel

Utsatt skatt/utsatt skattefordel i balansen avsettes på grunnlag av forskjeller mellom regnskapsmessige og skattemessige verdier i henhold til norsk regnskapsstandard for skatt.

Midlertidige skatteøkende og skattereduserende forskjeller som kan ulignes er nettoført.

## Note 3 - Fordringer

Fordringer som forfaller senere enn ett år etter regnskapsårets slutt	1 855 516
-----------------------------------------------------------------------	-----------

### Mer om fordringer

Lån Takt Venture kr 350 000, og Treca AS kr 1 505 516

## Note 4 - Aksjekapital

Aksjeklasse	Antall aksjer	Aksjenes pålydende	Bokført verdi
Ordinære	100	300	30 000

Aksjonærer	Antall aksjer	Eierandel %	Aksjeklasse
Daniel Harvei Sandvold	100	100,00	Ordinære

## Note 5 - Egenkapital

	Aksjekapital	Opptjent egenkapital	Sum
Egenkapital 31.12.2023	30 000	11 761 592	11 791 592
Årsresultat	0	-2 737 889	-2 737 889
<b>Egenkapital 31.12.2024</b>	<b>30 000</b>	<b>9 023 704</b>	<b>9 053 704</b>