



## ÅRSREGNSKAPET FOR REGNSKAPSÅRET 2021 - GENERELL INFORMASJON

### Enheten

Organisasjonsnummer: 997 304 446  
Organisasjonsform: Aksjeselskap  
Foretaksnavn: ADVANIA NORGE 46 AS  
Forretningsadresse: Stensarmen 16  
3112 TØNSBERG

### Regnskapsår

Årsregnskapets periode: 01.01.2021 - 31.12.2021

### Konsern

Morselskap i konsern: Nei

### Regnskapsregler

Regler for små foretak benyttet: Ja  
Benyttet ved utarbeidelsen av årsregnskapet til selskapet: Forenklet IFRS

### Årsregnskapet fastsatt av kompetent organ

Bekreftet av representant for selskapet: Stian Skeie Hessevik  
Dato for fastsettelse av årsregnskapet: 28.06.2022

### Grunnlag for avgivelse

År 2021: Årsregnskapet er elektronisk innlevert  
År 2020: Tall er hentet fra elektronisk innlevert årsregnskap fra 2021

*Det er ikke krav til at årsregnskapet m.v. som sendes til Regnskapsregisteret er undertegnet. Kontrollen på at dette er utført ligger hos revisor/enhetens øverste organ. Sikkerheten ivaretas ved at innsender har rolle/rettighet for innsending av årsregnskapet via Altinn, og ved at det bekreftes at årsregnskapet er fastsatt av kompetent organ.*

Brønnøysundregistrene, 16.08.2022



## Resultatregnskap

Beløp i: NOK	Note	2021	2020
<b>RESULTATREGNSKAP</b>			
<b>Inntekter</b>			
Salgsinntekt	1	40 300 227	34 659 138
Annen driftsinntekt		50 935	143 177
<b>Sum inntekter</b>		<b>40 351 162</b>	<b>34 802 316</b>
<b>Kostnader</b>			
Varekostnad		12 592 488	8 989 156
Lønnskostnad	2	20 640 982	17 343 817
Avskrivning av driftsmidler og immaterielle eiendeler	4, 10	1 583 246	1 690 161
Annen driftskostnad	2	5 403 896	4 780 645
<b>Sum kostnader</b>		<b>40 220 612</b>	<b>32 803 780</b>
<b>Driftsresultat</b>		<b>130 550</b>	<b>1 998 536</b>
<b>Finansinntekter og finanskostnader</b>			
Renteinntekt fra foretak i samme konsern		96 321	300 305
Annen renteinntekt		23 546	20 497
Annen finansinntekt		75 606	47 189
<b>Sum finansinntekter</b>		<b>195 473</b>	<b>367 991</b>
Annen rentekostnad		146 617	139 071
Annen finanskostnad			706
<b>Sum finanskostnader</b>		<b>146 617</b>	<b>139 777</b>
<b>Netto finans</b>		<b>48 856</b>	<b>228 214</b>
<b>Ordinært resultat før skattekostnad</b>		<b>179 406</b>	<b>2 226 750</b>
Skattekostnad på ordinært resultat	3	45 256	385 588
<b>Ordinært resultat etter skattekostnad</b>		<b>134 150</b>	<b>1 841 162</b>
<b>Årsresultat</b>		<b>134 150</b>	<b>1 841 162</b>
<b>Årsresultat etter minoritetsinteresser</b>		<b>134 150</b>	<b>1 841 162</b>
<b>Totalresultat</b>		<b>134 150</b>	<b>1 841 162</b>



## Resultatregnskap

<b>Beløp i: NOK</b>	<b>Note</b>	<b>2021</b>	<b>2020</b>
<b>Overføringer og disponeringer</b>			
Konsernbidrag		1 824 145	13 305 104
Overført fra annen innskutt egenkapital		-1 177 798	-764 604
Overført fra overkurs		-512 197	-4 417 951
Overført fra annen egenkapital			-6 281 387
<b>Sum overføringer og disponeringer</b>	<b>8</b>	<b>134 150</b>	<b>1 841 162</b>



## Balanse

Beløp i: NOK	Note	2021	2020
<b>BALANSE - EIENDELER</b>			
<b>Anleggsmidler</b>			
<b>Immaterielle eiendeler</b>			
Utsatt skattefordel	3	619 751	150 504
<b>Sum immaterielle eiendeler</b>		<b>619 751</b>	<b>150 504</b>
<b>Varige driftsmidler</b>			
Tomter, bygninger o.a. fast eiendom	4, 5		
Maskiner og anlegg	4, 5		
Skip og flytende installasjoner	5		
Driftsløsøre, inventar o.a. utstyr	4	252 156	292 449
<b>Sum varige driftsmidler</b>		<b>252 156</b>	<b>292 449</b>
<b>Finansielle anleggsmidler</b>			
Lån til foretak i samme konsern	9		9 446 007
Bruksrett leieavtaler	9, 10	2 207 645	1 557 797
<b>Sum finansielle anleggsmidler</b>		<b>2 207 645</b>	<b>11 003 804</b>
<b>Sum anleggsmidler</b>		<b>3 079 552</b>	<b>11 446 757</b>
<b>Omløpsmidler</b>			
<b>Varer</b>			
Lager av varer og annen beholdning	5		
<b>Fordringer</b>			
Kundefordringer	5, 9	5 663 510	4 398 427
Andre kortsiktige fordringer	9	4 391 688	1 348 927
Konsernfordringer	9	5 377 798	4 983 058
<b>Sum fordringer</b>		<b>15 432 996</b>	<b>10 730 411</b>
<b>Bankinnskudd, kontanter og lignende</b>			
Bankinnskudd, kontanter o.l.	6	692 713	772 989
<b>Sum bankinnskudd, kontanter og lignende</b>		<b>692 713</b>	<b>772 989</b>
<b>Sum omløpsmidler</b>		<b>16 125 709</b>	<b>11 503 400</b>



## Balanse

Beløp i: NOK	Note	2021	2020
<b>SUM EIENDELER</b>		<b>19 205 261</b>	<b>22 950 157</b>

### BALANSE - EGENKAPITAL OG GJELD

#### Egenkapital

##### Innskutt egenkapital

Aksjekapital	7, 8, 11	200 000	200 000
Beholdning av egne aksjer	8		
Overkurs	8		582 729
Annen innskutt egenkapital	8		
<b>Sum innskutt egenkapital</b>		<b>200 000</b>	<b>782 728</b>

##### Opptjent egenkapital

Annen egenkapital	8		
Udekket tap	8		
<b>Sum egenkapital</b>		<b>200 000</b>	<b>782 729</b>

#### Gjeld

##### Langsiktig gjeld

Utsatt skatt	3		
<b>Annen langsiktig gjeld</b>			
Gjeld til kredittinstitusjoner	5		
Langsiktig konserngjeld	9		
Øvrig langsiktig gjeld	9, 10	821 912	486 977
<b>Sum annen langsiktig gjeld</b>		<b>821 912</b>	<b>486 977</b>
<b>Sum langsiktig gjeld</b>		<b>821 912</b>	<b>486 977</b>

##### Kortsiktig gjeld

Gjeld til kredittinstitusjoner	5		
Leverandørgjeld	9	2 710 774	1 134 941
Betalbar skatt	3		
Skyldig offentlige avgifter		2 273 556	2 231 026
Kortsiktig konserngjeld	9	5 198 779	
Annen kortsiktig gjeld	9, 10	8 000 239	18 314 484



## Balanse

<b>Beløp i: NOK</b>	<b>Note</b>	<b>2021</b>	<b>2020</b>
Sum kortsiktig gjeld		18 183 348	21 680 451
 Sum gjeld		 19 005 260	 22 167 428
 <b>SUM EGENKAPITAL OG GJELD</b>		 <b>19 205 261</b>	 <b>22 950 157</b>



Brønnøysundregistrene

ÅRSREGNSKAP FOR REGNSKAPSÅRET 2021 - GENERELL INFORMASJON

Journalnummer: 2022 868368

**Enheten**

Organisasjonsnummer: 997 304 446  
Organisasjonsform: Aksjeselskap  
Foretaksnavn: ADVANIA NORGE 46 AS  
Forretningsadresse: Stensarmen 16  
3112 TØNSBERG

**Regnskapsår**

Årsregnskapets periode: 01.01.2021 - 31.12.2021

**Konsern**

Morselskap i konsern: Nei

**Regnskapsregler**

Regler for små foretak benyttet: Ja  
Benyttet ved utarbeidelsen av  
årsregnskapet til selskapet: Forenklet IFRS

**Årsregnskapet fastsatt av kompetent organ**

Bekreftet av representant for selskapet: Stian Skeie Hessevik  
Dato for fastsettelse av årsregnskapet: 28.06.2022

**Grunnlag for avgivelse**

År 2021: Årsregnskap er elektronisk innlevert.  
År 2020: Tall er hentet fra elektronisk innlevert årsregnskap fra 2021.

*Det er ikke krav til at årsregnskapet m.v. som sendes til Regnskapsregisteret er undertegnet. Kontrollen på at dette er utført ligger hos revisor/enhetens øverste organ. Sikkerheten ivaretas ved at innsender har rolle/rettighet for innsending av årsregnskapet via Altinn, og ved at det bekreftes at årsregnskapet er fastsatt av kompetent organ.*

Brønnøysundregistrene, 15.08.2022



Organisasjonsnr: 997 304 446  
ADVANIA NORGE 46 AS

## RESULTATREGNSKAP

<b>Beløp i: NOK</b>	<b>Note</b>	<b>2021</b>	<b>2020</b>
<b>RESULTATREGNSKAP</b>			
<b>Inntekter</b>			
Salgsinntekt	1	40 300 227	34 659 138
Annen driftsinntekt		50 935	143 177
<b>Sum inntekter</b>		<b>40 351 162</b>	<b>34 802 316</b>
<b>Kostnader</b>			
Varekostnad		12 592 488	8 989 156
Lønnskostnad	2	20 640 982	17 343 817
Avskrivning av driftsmidler og immaterielle eiendeler	4, 10	1 583 246	1 690 161
Annen driftskostnad	2	5 403 896	4 780 645
<b>Sum kostnader</b>		<b>40 220 612</b>	<b>32 803 780</b>
<b>Driftsresultat</b>		<b>130 550</b>	<b>1 998 536</b>
<b>Finansinntekter og finanskostnader</b>			
Renteinntekt fra foretak i samme konsern		96 321	300 305
Annen renteinntekt		23 546	20 497
Annen finansinntekt		75 606	47 189
<b>Sum finansinntekter</b>		<b>195 473</b>	<b>367 991</b>
Annen rentekostnad		146 617	139 071
Annen finanskostnad			706
<b>Sum finanskostnader</b>		<b>146 617</b>	<b>139 777</b>
<b>Netto finans</b>		<b>48 856</b>	<b>228 214</b>
<b>Ordinært resultat før skattekostnad</b>			
Skattekostnad på ordinært resultat	3	45 256	385 588
<b>Ordinært resultat etter skattekostnad</b>		<b>134 150</b>	<b>1 841 162</b>
<b>Årsresultat</b>		<b>134 150</b>	<b>1 841 162</b>
<b>Årsresultat etter minoritetsinteresser</b>		<b>134 150</b>	<b>1 841 162</b>
<b>Totalresultat</b>		<b>134 150</b>	<b>1 841 162</b>
<b>Overføringer og disponeringer</b>			
Konsernbidrag		1 824 145	13 305 104
Overført fra annen innskutt egenkapital		-1 177 798	-764 604



Overført fra overkurs		-512 197	-4 417 951
Overført fra annen egenkapital			-6 281 387
<b>Sum overføringer og disponeringer</b>	<b>8</b>	<b>134 150</b>	<b>1 841 162</b>



Organisasjonsnr: 997 304 446  
ADVANIA NORGE 46 AS

## BALANSE

<u>Beløp i: NOK</u>	<u>Note</u>	<u>2021</u>	<u>2020</u>			
<b>BALANSE - EIENDELER</b>						
<b>Anleggsmidler</b>						
<b>Immaterielle eiendeler</b>						
Utsatt skattefordel	3	619 751	150 504			
<b>Sum immaterielle eiendeler</b>		<b>619 751</b>	<b>150 504</b>			
<b>Varige driftsmidler</b>						
Tomter, bygninger o.a. fast eiendom				4, 5		
Maskiner og anlegg	4, 5					
Skip og flytende installasjoner	5					
Driftsløsøre, inventar o. a. utstyr	4	252 156	292 449			
<b>Sum varige driftsmidler</b>		<b>252 156</b>	<b>292 449</b>			
<b>Finansielle anleggsmidler</b>						
Lån til foretak i samme konsern				9		9 446 007
Bruksrett leieavtaler	9, 10	2 207 645	1 557 797			
<b>Sum finansielle anleggsmidler</b>		<b>2 207 645</b>	<b>11 003 804</b>			
<b>Sum anleggsmidler</b>		<b>3 079 552</b>	<b>11 446 757</b>			
<b>Omløpsmidler</b>						
<b>Varer</b>						
Lager av varer og annen beholdning				5		
<b>Fordringer</b>						
Kundefordringer				5, 9	5 663 510	4 398 427
Andre kortsiktige fordringer	9	4 391 688	1 348 927			
Konsernfordringer	9	5 377 798	4 983 058			
<b>Sum fordringer</b>		<b>15 432 996</b>	<b>10 730 411</b>			
<b>Bankinnskudd, kontanter og lignende</b>						
Bankinnskudd, kontanter o. l.				6	692 713	772 989
<b>Sum bankinnskudd, kontanter og lignende</b>		<b>692 713</b>	<b>772 989</b>			
<b>Sum omløpsmidler</b>		<b>16 125 709</b>	<b>11 503 400</b>			
<b>SUM EIENDELER</b>		<b>19 205 261</b>	<b>22 950 157</b>			



## BALANSE - EGENKAPITAL OG GJELD

### Egenkapital

#### Innskutt egenkapital

Aksjekapital	7, 8, 11	200 000	200 000
Beholdning av egne aksjer	8		
Overkurs	8		582 729
Annen innskutt egenkapital	8		
<b>Sum innskutt egenkapital</b>		<b>200 000</b>	<b>782 728</b>

#### Opptjent egenkapital

Annen egenkapital	8		
Udekket tap	8		

<b>Sum egenkapital</b>		<b>200 000</b>	<b>782 729</b>
------------------------	--	----------------	----------------

### Gjeld

#### Langsiktig gjeld

Utsatt skatt	3		
<b>Annen langsiktig gjeld</b>			
Gjeld til			
kredittinstitusjoner	5		
Langsiktig konserngjeld	9		
Øvrig langsiktig gjeld	9, 10	821 912	486 977
<b>Sum annen langsiktig gjeld</b>		<b>821 912</b>	<b>486 977</b>

<b>Sum langsiktig gjeld</b>		<b>821 912</b>	<b>486 977</b>
-----------------------------	--	----------------	----------------

#### Kortsiktig gjeld

Gjeld til			
kredittinstitusjoner	5		
Leverandørgjeld	9	2 710 774	1 134 941
Betalbar skatt	3		
Skyldig offentlige avgifter		2 273 556	2 231 026
Kortsiktig konserngjeld	9	5 198 779	
Annen kortsiktig gjeld	9, 10	8 000 239	18 314 484
<b>Sum kortsiktig gjeld</b>		<b>18 183 348</b>	<b>21 680 451</b>

<b>Sum gjeld</b>		<b>19 005 260</b>	<b>22 167 428</b>
------------------	--	-------------------	-------------------

<b>SUM EGENKAPITAL OG GJELD</b>		<b>19 205 261</b>	<b>22 950 157</b>
---------------------------------	--	-------------------	-------------------



Organisasjonsnr: 997 304 446  
ADVANIA NORGE 46 AS

NOTEOPPLYSNINGER - SELSKAP - alle poster oppgitt i hele tall

Note

Antall aksjer og aksjeeiere

Note

2

Antall årsverk i regnskapsåret

Virksomheten har hatt følgende antall årsverk:  
21.00

Omløpsmidler                      Startdato      Sluttdato      Endring

Skattemessig fremf.undersk. Startdato      Sluttdato      Endring

Kortsiktig gjeld                      Startdato      Sluttdato      Endring



# Årsregnskap 2021

## Advania Norge 46 AS



## Resultatregnskap

### Advania Norge 46 AS

Driftsinntekter og driftskostnader	Note	2021	2020
Salgsinntekt	1	40 300 227	34 659 138
Annen driftsinntekt		50 935	143 177
<b>Sum driftsinntekter</b>		<b>40 351 162</b>	<b>34 802 316</b>
Varekostnad		12 592 488	8 989 156
Lønnskostnad	2	20 640 982	17 343 817
Avskrivning av driftsmidler og immaterielle eiendeler	4, 10	1 583 246	1 690 161
Annen driftskostnad	2	5 403 896	4 780 645
<b>Sum driftskostnader</b>		<b>40 220 612</b>	<b>32 803 780</b>
<b>Driftsresultat</b>		<b>130 550</b>	<b>1 998 536</b>
<b>Finansinntekter og finanskostnader</b>			
Renteinntekt fra foretak i samme konsern		96 321	300 305
Annen renteinntekt		23 546	20 497
Annen finansinntekt		75 606	47 189
Annen rentekostnad		146 617	139 071
Annen finanskostnad		0	706
<b>Resultat av finansposter</b>		<b>48 856</b>	<b>228 214</b>
<b>Ordinært resultat før skattekostnad</b>		<b>179 406</b>	<b>2 226 750</b>
Skattekostnad på ordinært resultat	3	45 256	385 588
<b>Årsresultat</b>		<b>134 150</b>	<b>1 841 162</b>
<b>Overføringer</b>			
Avsatt konsernbidrag		1 824 145	13 305 104
Overført fra annen innskutt egenkapital		1 177 798	764 604
Overført fra overkurs		512 197	4 417 951
Overført fra annen egenkapital		0	6 281 387
<b>Sum overføringer</b>	<b>8</b>	<b>134 150</b>	<b>1 841 162</b>



## Balanse Advania Norge 46 AS

Eiendeler	Note	2021	2020
<b>Anleggsmidler</b>			
<i>Immaterielle eiendeler</i>			
Utsatt skattefordel	3	619 751	150 504
<b>Sum immaterielle eiendeler</b>		<b>619 751</b>	<b>150 504</b>
<i>Varige driftsmidler</i>			
Driftsløsøre, inventar o.a. utstyr	4	252 156	292 449
<b>Sum varige driftsmidler</b>		<b>252 156</b>	<b>292 449</b>
<i>Finansielle anleggsmidler</i>			
Lån til foretak i samme konsern	9	0	9 446 007
Bruksrett leieavtaler	9, 10	2 207 645	1 557 797
<b>Sum finansielle anleggsmidler</b>		<b>2 207 645</b>	<b>11 003 804</b>
<b>Sum anleggsmidler</b>		<b>3 079 552</b>	<b>11 446 757</b>
<b>Omløpsmidler</b>			
<i>Fordringer</i>			
Kundefordringer	5, 9	5 663 510	4 398 427
Andre kortsiktige fordringer	9	4 391 688	1 348 927
Konsernfordringer	9	5 377 798	4 983 058
<b>Sum fordringer</b>		<b>15 432 996</b>	<b>10 730 411</b>
<i>Bankinnskudd, kontanter o.l</i>			
Bankinnskudd, kontanter o.l.	6	692 713	772 989
<b>Sum bankinnskudd, kontanter o.l</b>		<b>692 713</b>	<b>772 989</b>
<b>Sum omløpsmidler</b>		<b>16 125 709</b>	<b>11 503 400</b>
<b>Sum eiendeler</b>		<b>19 205 261</b>	<b>22 950 157</b>



**Balanse**  
Advania Norge 46 AS

Egenkapital og gjeld	Note	2021	2020
<b>Egenkapital</b>			
<i>Innskutt egenkapital</i>			
Aksjekapital	7, 8, 11	200 000	200 000
Overkurs	8	0	582 729
<b>Sum innskutt egenkapital</b>		<b>200 000</b>	<b>782 728</b>
<b>Sum egenkapital</b>		<b>200 000</b>	<b>782 729</b>
<b>Gjeld</b>			
<i>Annen langsiktig gjeld</i>			
Øvrig langsiktig gjeld	9, 10	821 912	486 977
<b>Sum annen langsiktig gjeld</b>		<b>821 912</b>	<b>486 977</b>
<i>Kortsiktig gjeld</i>			
Leverandørgjeld	9	2 710 774	1 134 941
Skyldig offentlige avgifter		2 273 556	2 231 026
Kortsiktig konserngjeld	9	5 198 779	0
Annen kortsiktig gjeld	9, 10	8 000 239	18 314 484
<b>Sum kortsiktig gjeld</b>		<b>18 183 348</b>	<b>21 680 451</b>
<b>Sum gjeld</b>		<b>19 005 260</b>	<b>22 167 428</b>
<b>Sum egenkapital og gjeld</b>		<b>19 205 261</b>	<b>22 950 157</b>

Tønsberg, \_\_\_ / \_\_\_ 2022  
Styret i Advania Norge 46 AS

\_\_\_\_\_  
Erik Mikael Karlsson Noaksson  
styreleder

\_\_\_\_\_  
Lilja Brynja Skuladottir  
styremedlem

\_\_\_\_\_  
Henrik Foyn-Laukvik  
styremedlem

\_\_\_\_\_  
Stian Skeie Hessevik  
daglig leder



### Indirekte kontantstrøm

#### Advania Norge 46 AS

	Note	2021	2020
<b>Kontantstrømmer fra operasjonelle aktiviteter</b>			
Resultat før skattekostnad		179 406	2 226 750
Ordinære avskrivninger		1 583 246	1 690 161
Endring i kundefordringer		-1 265 083	1 517 606
Endring i leverandørgjeld		1 575 833	-120 801
Endring i andre tidsavgrensingsposter		-10 693 022	958 694
<b>Netto kontantstrøm fra operasjonelle aktiviteter</b>		<b>-8 619 621</b>	<b>6 272 410</b>
<b>Kontantstrømmer fra investeringsaktiviteter</b>			
Utbetalinger ved kjøp av varige driftsmidler		-186 232	-210 159
Utbetalinger ved kjøp bruksrett leieavtaler IFRS		-2 006 568	-791 350
Endring i andre investeringer og langsiktige fordringer		9 446 007	-6 013 837
<b>Netto kontantstrøm fra investeringsaktiviteter</b>		<b>7 253 207</b>	<b>-7 015 346</b>
<b>Kontantstrømmer fra finansieringsaktiviteter</b>			
Endring langsiktig gjeld - leieforpliktelse IFRS 16		334 935	-517 184
Endring kortsiktig gjeld - leieforpliktelse IFRS 16		238 677	-262 320
Netto endringer i konsernkontoordningen		783 058	1 446 376
Netto effekt opsjoner i arbeidsforhold		-70 532	70 532
<b>Netto kontantstrøm fra finansieringsaktiviteter</b>		<b>1 286 138</b>	<b>737 404</b>
Netto endring i kontanter og kontantekvivalenter		-80 276	-5 532
Beh. av kont. og kontantekvivalenter ved per. begynne		772 989	778 521
<b>Beh. av kont. og kontantekvivalenter ved per. slutt</b>		<b>692 713</b>	<b>772 989</b>



## Noter til regnskapet 2021

### Regnskapsprinsipper

#### Anvendelse av forenklet IFRS

Årsregnskapet er avlagt i henhold til regnskapsloven § 3-9 og forskrift om forenklet IFRS fastsatt av Finansdepartementet 4. mars 2008. Dette innebærer i hovedsak at måling og innregning følger internasjonale regnskapsstandarder (IFRS) og presentasjon og noteopplysninger er i henhold til norsk regnskapslov og god regnskapsskikk. Unntak fra måling og innregning etter full IFRS er forklart nedenfor.

#### Benyttede forenklinger etter forskrift om forenklet IFRS

Utbytter og konsernbidrag regnskapsføres i samsvar med regnskapslovens bestemmelser.

#### Sammendrag av de viktigste regnskapsprinsippene

Nedenfor beskrives de viktigste regnskapsprinsippene som er benyttet ved utarbeidelsen av selskapsregnskapet. Disse prinsippene er benyttet på samme måte i alle perioder som er presentert, dersom ikke annet fremgår av beskrivelsen.

#### Basisprinsipper

Selskapsregnskapet er utarbeidet basert på historisk kostprinsippet. Der det følger av forenklet IFRS er det gjort avvik fra historisk kostprinsippet, eventuelle avvik er angitt i prinsippnote eller andre noter til regnskapet.

Utarbeidelse av regnskaper i samsvar med forenklet IFRS krever bruk av estimater. Videre krever anvendelse av selskapets regnskapsprinsipper at ledelsen må utøve skjønn. Områder som i høy grad inneholder slike skjønsmessige vurderinger eller høy grad av kompleksitet, eller områder hvor forutsetninger og estimater er vesentlige for selskapsregnskapet, er beskrevet særskilt.

#### Varige driftsmidler

Varige driftsmidler balanseføres første gang til anskaffelseskost, med fradrag for avskrivninger. Anskaffelseskost inkluderer kostnader direkte knyttet til anskaffelsen av driftsmidlet.

Påfølgende utgifter legges til driftsmidlenes balanseførte verdi eller balanseføres separat, når det er sannsynlig at fremtidige økonomiske fordeler tilknyttet utgiften vil tilflyte selskapet, og utgiften kan males pålitelig. Øvrige reparasjons- og vedlikeholdskostnader føres over resultatet i den perioden utgiftene pådras.

Driftsmidler avskrives etter den lineære metode, slik at anleggsmidlenes anskaffelseskost, eller revaluert verdi, avskrives til restverdi over forventet utnyttbar levetid.

Driftsmidlenes utnyttbare levetid, samt restverdi, revurderes på hver balansedag og endres hvis nødvendig. Når balanseført verdi på et driftsmiddel er høyere enn estimert gjenvinnbart beløp, skrives verdien ned til gjenvinnbart beløp. Gevinst og tap ved avgang resultatføres og utgjør forskjellen mellom salgspris og balanseført verdi.

#### Anleggsmidler (avhendingsgrupper) utpekt for salg

Anleggsmidler (eller avhendingsgrupper) klassifisert som eiendeler utpekt for salg regnskapsføres til det laveste av balanseført verdi og virkelig verdi fratrukket salgskostnader dersom balanseført verdi hovedsakelig gjenvinnes ved en salgstransaksjon snarere enn ved fortsatt bruk.

#### Verdifall på ikke-finansielle eiendeler

Varige driftsmidler og immaterielle eiendeler med udefinert utnyttbar levetid avskrives ikke og vurderes årlig for verdifall. Varige driftsmidler og immaterielle eiendeler som avskrives vurderes for verdifall når det foreligger indikatorer på at fremtidig inntjening ikke kan forsvare balanseført verdi.

En nedskrivning resultatføres med forskjellen mellom balanseført verdi og gjenvinnbart beløp. Gjenvinnbart beløp er det høyeste av virkelig verdi med fradrag av salgskostnader og bruksverdi.

Ved vurdering av verdifall, grupperes anleggsmidlene på det laveste nivået der det er mulig å skille ut uavhengige kontantstrømmer (kontantgenererende enheter). Ved hver rapporteringsdato vurderes mulighetene for reversering av tidligere nedskrivninger på ikke-finansielle eiendeler (unntatt goodwill).



## Noter til regnskapet 2021

### Goodwill

Forskjellen mellom anskaffelseskost ved oppkjøp og virkelig verdi av netto identifiserbare eiendeler på oppkjøpstidspunktet klassifiseres som goodwill.

Goodwill føres i balansen til anskaffelseskost, fratrukket eventuelle akkumulerte nedskrivninger. Goodwill testes årlig for verdifall på balansedagen og balanseføres til anskaffelseskost med fradrag for nedskrivninger. Nedskrivning på goodwill reverseres ikke. Ved vurdering av behov for nedskrivning av goodwill, blir denne allokert til aktuelle kontantgenererende enheter. Allokeringen skjer til de kontantstrømgenererende enheter som forventes å få fordeler av oppkjøpet.

### Finansielle eiendeler

Selskapet klassifiserer finansielle eiendeler i følgende kategorier: a) Til virkelig verdi over resultatet, b) lån og fordringer og c) eiendeler tilgjengelige for salg. Klassifiseringen avhenger av hensikten med eiendelen. Ledelsen klassifiserer finansielle eiendeler ved anskaffelse.

#### (a) Finansielle eiendeler til virkelig verdi over resultatet

Denne kategorien har to underkategorier: finansielle eiendeler holdt for handelsformål, og finansielle eiendeler som ledelsen har valgt å klassifisere til virkelig verdi over resultatet. En finansiell eiendel klassifiseres i denne kategorien dersom den primært er anskaffet med henblikk på å gi fortjeneste fra kortsiktige prissvingninger, eller dersom ledelsen velger å klassifisere den i denne kategorien. Eiendeler i denne kategorien klassifiseres som omløpsmidler hvis de holdes for handelsformål eller hvis de forventes å bli realisert innen 12 måneder etter balansedagen.

#### (b) Lån og fordringer

Lån og fordringer er ikke-derivate finansielle eiendeler med fastsatte betalinger som ikke omsettes i et aktivt marked. De klassifiseres som omløpsmidler, med mindre de forfaller mer enn 12 måneder etter balansedagen. I så fall klassifiseres de som anleggsmidler. Lån og fordringer klassifiseres som "kundeordringer og andre fordringer" i balansen.

#### (c) Finansielle eiendeler tilgjengelig for salg

Finansielle eiendeler tilgjengelig for salg er finansielle investeringer som er øremerket denne kategorien, eller som ikke kan klassifiseres i de overnevnte kategoriene

Vanlige kjøp og salg av investeringer regnskapsføres på transaksjonstidspunktet, som er den dagen selskapet forplikter seg til å kjøpe eller selge eiendelen. Alle finansielle eiendeler som ikke regnskapsføres til virkelig verdi over resultatet balanseføres første gang til virkelig verdi pluss transaksjonskostnader. Finansielle eiendeler som føres til virkelig verdi over resultatet regnskapsføres ved anskaffelsen til virkelig verdi og transaksjonskostnader resultatføres. Investeringer fjernes fra balansen når rettighetene til å motta kontantstrømmer fra investeringen opphører eller når disse rettighetene er blitt overført og selskapet i hovedsak har overført all risiko og hele gevinstpotensialet ved eierskapet.

Finansielle eiendeler tilgjengelig for salg og finansielle eiendeler til virkelig verdi over resultatet vurderes til virkelig verdi etter førstegangs balanseføring. Lån og fordringer og holdt til forfall-investeringer regnskapsføres til amortisert kost ved bruk av effektivrentemetoden.

Gevinst eller tap fra endringer i virkelig verdi av eiendeler klassifisert som "finansielle eiendeler til virkelig verdi over resultatet", inkludert renteinntekt og utbytte, medtas i resultatregnskapet under "andre (tap)/gevinster - netto" i den perioden de oppstår.

Verdiendringer på eiendel som er tilgjengelig for salg føres mot totalresultatet som en særskilt komponent, inntil investeringen avhendes, eller det fastslås at investeringen må nedskrives. Da overføres de akkumulerte verdier som tidligere er rapportert under totalresultatet, til resultatregnskapet.



## Noter til regnskapet 2021

På hver balansedag vurderer selskapet om det finnes objektive indikatorer som tyder på verdiforringelse av enkelte eiendeler eller grupper av finansielle eiendeler. Nedskrivning gjøres om en verdiforringelse antas å være vesentlig og ha varig karakter. Hva som vurderes som vesentlig eller varig vil avhenge av volatiliteten i verdiene. For eiendeler i denne kategorien hvor man ikke har børsnoterte verdier kan dette være vanskelig. For 4human vil vi for praktiske formål vurdere en verdiforringelse større enn 15-20 % og med varighet over 6 måneder som vesentlig.

### Varer

Varer vurderes til det laveste av anskaffelseskost og netto realisasjonsverdi. Anskaffelseskost beregnes ved bruk av snittpris.

### Kundefordringer

Kundefordringer oppstår ved omsetning av lisenser eller tjenester som er innenfor den ordinære driftssyklusen. Dersom oppgjør forventes innen ett år eller mindre, klassifiseres fordringene som omløpsmidler. Dersom dette ikke er tilfelle, klassifiseres fordringene som anleggsmidler.

Kundefordringer måles til virkelig verdi ved førstegangs balanseføring. Ved etterfølgende måling vurderes kundefordringer til amortisert kost ved bruk av effektiv rente fratrukket avsetning for inntruffet tap. Avsetning for tap regnskapsføres når det foreligger objektive indikatorer for at selskapet ikke vil motta oppgjør i samsvar med opprinnelige betingelser

### Kontanter og kontantekvivalenter

Kontanter og kontantekvivalenter består av kontanter, bankinnskudd, andre kortsiktige, lett omsettelige investeringer med maksimum tre måneders opprinnelig løpetid og trekk på kassekreditt. I balansen er kassekreditt evt inkludert under kortsiktig gjeld.

Kontantstrømanalysen er utarbeidet etter den indirekte metoden.

### Utsatt skatt

Det er beregnet utsatt skatt på alle midlertidige forskjeller mellom skattemessige og regnskapsmessige verdier på eiendeler og gjeld, ved bruk av gjeldsmetoden. Dersom virksomheten deltar i en transaksjon, som ikke er en del av en foretaksintegrasjon, regnskapsføres ikke utsatt skatt på transaksjonstidspunktet. Utsatt skatt fastsettes ved bruk av skattesatser og skattelover som er vedtatt eller i det alt vesentlige er vedtatt på balansedagen, og som antas å skulle benyttes når den utsatte skattefordelen realiseres eller når den utsatte skatten gjøres opp.

Utsatt skattefordel balanseføres i den grad det er sannsynlig at fremtidig skattbar inntekt vil foreligge, og at de midlertidige forskjellene kan fratrekkes i denne inntekten.

Utsatt skatt beregnes på midlertidige forskjeller fra investeringer i datterselskaper og tilknyttede selskaper, bortsett fra når selskapet har kontroll over tidspunktet for reversering av de midlertidige forskjellene, og det er sannsynlig at de ikke vil bli reversert i overskuelig fremtid.

### Pensjonsforpliktelser

Selskapet har en innskuddsbasert pensjonsordning.

En innskuddsplan er en pensjonsordning hvor selskapet betaler faste bidrag til en separat juridisk enhet. Selskapet har ingen juridisk eller annen forpliktelse til å betale ytterligere bidrag hvis enheten ikke har nok midler til å betale alle ansatte ytelser knyttet til opptjening i inneværende og tidligere perioder. Ved innskuddsplaner, betaler selskapet innskudd til administrerte forsikringsplaner for pensjon. Selskapet har ingen ytterligere betalingsforpliktelser etter at innskuddene er blitt betalt. Innskuddene regnskapsføres som lønnskostnad når de forfaller. Forskuddsbetalte innskudd bokføres som en eiendel i den grad innskuddet kan refunderes eller redusere fremtidige innbetalinger.

### Avsetninger

Selskapet regnskapsfører avsetninger for utbedringer, restrukturering og rettslige krav når det eksisterer en juridisk eller selvpålagt forpliktelse som følge av tidligere hendelser, det er sannsynlighetsovervekt for



## Noter til regnskapet 2021

at forpliktelsen vil komme til oppgjør i form av en overføring av økonomiske ressurser og forpliktelsens størrelse kan estimeres med tilstrekkelig grad av pålitelighet. Avsetning for restruktureringskostnader omfatter gebyr ved terminering av leiekontrakter og sluttvederlag til ansatte. Det avsettes ikke for fremtidige driftstap.

I tilfeller hvor det foreligger flere forpliktelser av samme natur, fastsettes sannsynligheten for at forpliktelsen vil komme til oppgjør ved å vurdere gruppen under ett. Avsetning for gruppen regnskapsføres selv om sannsynligheten for oppgjør knyttet til gruppens enkeltelementer kan være lav.

Avsetninger måles til nåverdien av forventede utbetalinger for å innfri forpliktelsen. Det benyttes en diskonteringsrate før skatt som reflekterer nåværende markedssituasjon og risiko spesifikk for forpliktelsen. Økningen i forpliktelsen som følge av endret tidsverdi føres som rentekostnad.

### Inntektsføring

Inntekt regnskapsføres når det er sannsynlig at transaksjoner vil generere fremtidige økonomiske fordeler som vil tilflyte selskapet og beløpets størrelse kan estimeres pålitelig. Salgsinntekter er presentert fratrukket merverdiavgift og rabatter. Inntektsføring ved salg av varer skjer ved levering. Tjenester inntektsføres når leveringsforpliktelsen oppfylles.

Inntekter består av utvikling og vedlikehold av programvare og rådgivning.

IFRS 15 ble obligatorisk implementert fra 1. januar 2018. Hovedprinsippene i den nye standarden er at inntekter skal innregnes på en slik måte at det forventede vederlaget inntektsføres etter et mønster som reflekterer overføringen av varer eller tjenester til kunden. Standarden legger opp til en femstegsmodell:

Steg 1: Identifisering av en kundekontrakt

Steg 2: Identifisering av separate leveringsforpliktelser

Steg 3: Fastsettelse av transaksjonsprisen

Steg 4: Allokering av transaksjonsprisen på separate leveringsforpliktelser

Steg 5: Inntektsføring ved oppfyllelse av leveringsforpliktelser.

I henhold til IFRS 15, skal selskapet innregne inntektene når leveringsforpliktelsene er oppfylt eller alternativt etter hvert som leveringsforpliktelsene oppfylles. Dette skjer når kunden har overtatt kontrollen over varen eller tjenesten knyttet til en gitt leveringsforpliktelse.

### Leieavtaler

IFRS 16 angir prinsipper for innregning, måling, presentasjon og opplysninger om leieavtaler for begge parter i en leieavtale. Den nye standarden krever at leietaker innregner eiendeler og forpliktelser for alle leieavtaler, med mindre de er uvesentlige.

IFRS 16 ble obligatorisk implementert fra 1. januar 2019. Alle vesentlige leieavtaler, herunder husleieavtaler er omfattet. IFRS 16 Leasing erstatter IAS 17 Leieavtaler.

### Skjønnsmessige vurderinger, estimater og forutsetninger

Ved anvendelse av regnskapsprinsippene har selskapets ledelse utøvd skjønn på områder der dette har hatt vesentlig betydning for hvilke beløp som har blitt innregnet i selskapets resultat og balanse. De viktigste antagelser vedrørende fremtidige hendelser og andre viktige kilder til usikkerhet i estimater på balansedagen, som kan ha betydelig risiko for vesentlige endringer i regnskapsførte beløp i fremtidige regnskapsperioder er diskutert nedenfor:

#### Varige driftsmidler og immaterielle eiendeler

Varige driftsmidler og immaterielle eiendeler avskrives over forventet brukstid, og dette danner grunnlaget for årlige avskrivninger i resultatregnskapet. Forventet levetid estimeres på bakgrunn av erfaring, historikk og skjønnsmessige vurderinger og justeres dersom det oppstår endringer i slike estimater. Det tas hensyn til restverdi ved fastsettelse av avskrivningene, der vurdering av restverdi også er gjenstand for estimater.



## Noter til regnskapet 2021

### *Leieavtaler*

Selskapet har flere leieavtaler knyttet til kontorbygg og annen fast eiendom som inneholder forlengelsesopsjoner. En forlengelsesopsjon er inkludert i beregningen av en leieforpliktelse dersom ledelsen med rimelig sikkerhet kan si at en kontrakt vil forlenges. Ledelsen har utøvd skjønn i vurderingen av hvilke relevante faktorer som kan skape et insentiv til å forlenge en leieavtale. Som en del av denne vurderingen har ledelsen tatt i betrakning den opprinnelige leieperioden og vesentligheten av den underliggende eiendelen (kontorbygg og annen fast eiendom).



## Noter til regnskapet 2021

### Note 1 Salgsinntekter

Per virksomhetsområde	2021	2020
Omsetning av lisenser og programvare	977 398	543 681
Omsetning av PC-utstyr, servere, rekvisita o.l	2 768 764	1 077 507
Omsetning av vedlikehold av programprodukter	320 980	325 311
Omsetning av linjer/nettverk	945 896	1 348 284
Omsetning av driftstjenester	29 241 553	24 983 636
Omsetning av konsulenttjenester	6 045 636	6 380 719
<b>Sum</b>	<b>40 300 227</b>	<b>34 659 138</b>

Andel gjentakende inntekter per 31.12.2021 var NOK 33 652 398, som er driftstjenester, linjer og nettverk. Dette er en økning på NOK 1 433 234, tilsvarende 4%, fra 2020.

Geografisk fordeling	2021	2020
Norge	40 300 227	34 659 138
<b>Sum</b>	<b>40 300 227</b>	<b>34 659 138</b>

### Note 2 Lønnskostnader, antall ansatte, godtgjørelser, lån til ansatte mm

Lønnskostnader	2021	2020
Lønninger	17 865 268	14 555 253
Arbeidsgiveravgift	2 079 624	2 096 054
Pensjonskostnader	539 121	536 304
Andre ytelser	156 969	156 206
<b>Sum</b>	<b>20 640 982</b>	<b>17 343 817</b>

Gjennomsnittlig antall årsverk sysselsatt i regnskapsåret

	21	22
--	----	----

Ytelser til ledende personer	Daglig leder	Styret
Lønn	976 207	0
Pensjonsutgifter	55 947	0
Styrehonorar	0	0
Annen godtgjørelse	13 977	0
<b>Sum</b>	<b>1 046 131</b>	<b>0</b>

Det er ikke gitt lån/sikkerhetsstillelse til daglig leder, styrets leder eller andre nærstående parter.

#### Bonus

Daglig leder har bonusavtaler i selskapet.

#### OTP

Selskapet er pliktig til å ha tjenstepensjonsordning etter lov om obligatorisk tjenstepensjon. Selskapets pensjonsordninger tilfredsstiller kravene i denne lov.



## Noter til regnskapet 2021

### Revisor

Kostnadsført honorar til revisor for 2021 utgjør kr 71 200,- eksl.mva.

Lovpålagt revisjon	54 000
Andre attestasjonstjenester	15 000
Andre tjenester	2 200
<b>Sum honorar til revisor</b>	<b>71 200</b>

### Note 3 Skatt

<b>Årets skattekostnad</b>	<b>2021</b>	<b>2020</b>
Resultatført skatt på ordinært resultat:		
Betalbar skatt	514 503	227 081
Endring i utsatt skattefordel	-469 247	158 507
<b>Skattekostnad ordinært resultat</b>	<b>45 256</b>	<b>385 588</b>
Skattepliktig inntekt:		
Ordinært resultat før skatt	179 406	2 226 750
Permanente forskjeller	26 301	-474 080
Endring i midlertidige forskjeller	2 132 941	24 926
Avgitt konsernbidrag	-2 338 648	-1 032 185
Anvendelse av fremførbart underskudd	0	-745 411
<b>Skattepliktig inntekt</b>	<b>0</b>	<b>0</b>
Betalbar skatt i balansen:		
Betalbar skatt på årets resultat	514 503	0
Betalbar skatt på avgitt konsernbidrag	-514 503	0
<b>Sum betalbar skatt i balansen</b>	<b>0</b>	<b>0</b>
Beregning av effektiv skattesats		
Resultat før skatt	179 406	2 226 750
Beregnet skatt av resultat før skatt	39 469	489 885
Skatteeffekt av permanente forskjeller	5 786	-104 298
<b>Sum</b>	<b>45 256</b>	<b>385 587</b>
Effektiv skattesats	25,2 %	17,3 %

Skatteeffekten av midlertidige forskjeller som har gitt opphav til utsatt skatt og utsatte skattefordeler, spesifisert på typer av midlertidige forskjeller

	<b>2021</b>	<b>2020</b>	<b>Endring</b>
Varige driftsmidler	-413 876	-382 080	31 797
Fordringer	-69 896	-69 896	0
Balanseførte leieavtaler	-43 932	-120 167	-76 235
Avsetninger mv	-2 289 345	-111 965	2 177 380
<b>Sum</b>	<b>-2 817 049</b>	<b>-684 108</b>	<b>2 132 941</b>
<b>Grunnlag for utsatt skattefordel</b>	<b>-2 817 049</b>	<b>-684 108</b>	<b>2 132 941</b>
<b>Utsatt skattefordel (22 %)</b>	<b>-619 751</b>	<b>-150 504</b>	<b>469 247</b>



## Noter til regnskapet 2021

### Note 4 Varige driftsmidler

	Driftsløsøre, inventar o.a utstyr	Totalt
Anskaffelseskost 01.01	4 402 861	4 402 861
Tilgang	186 232	186 232
Avgang	0	0
<b>Anskaffelseskost 31.12</b>	<b>4 589 093</b>	<b>4 589 093</b>
Akk. av-/nedskrivninger 31.12	-4 336 937	-4 336 937
<b>Balansført verdi 31.12</b>	<b>252 156</b>	<b>252 156</b>

Årets avskrivninger 226 525 226 525

Avskrivningsplan Lineær  
Økonomisk levetid 3-10 år

Det er benyttet samme avskrivningsplan som fjorårets regnskap.

### Note 5 Fordringer, gjeld, pantstillelser og garantier m.v

Balansført verdi av pantsatte eiendeler	2021	2020
Varige driftsmidler	252 156	292 449
Kundefordringer	5 663 510	4 398 427
<b>Sum</b>	<b>5 915 666</b>	<b>4 690 875</b>

Selskapets balansførte fordringer er stillet som sikkerhet (factoringpant) for forpliktelser overfor DNB Bank ASA. Selskapet har også stilt sikkerhet for lån tatt opp i 4human AS og 4human HRM AS.

### Note 6 Bankinnskudd

	2021	2020
Bundne skattetrekkmidler	692 594	772 870

### Note 7 Antall aksjer, aksjeeiere m

Aksjekapital	Antall	Pålydende	Balansført
Ordinære aksjer	100 000	2	200 000



## Noter til regnskapet 2021

Aksjonærer:	Antall aksjer	Eierandel
Visolit AS	100 000	100 %
<b>Sum</b>	<b>100 000</b>	<b>100 %</b>

Selskapet har en aksjeklasse og alle aksjer har lik stemmerett.

Advania Norge 46 AS inngår i konsernregnskapet for Visolit New Topco AS pr 31.12.2021. Konsernregnskapet kan fås utlevert i Drengsrudbekken 12, 1383 Asker.

## Note 8 Egenkapital

	Aksjekapital	Overkurs	Annen innskutt egenkapital	Annen egenkapital	Sum egenkapital
Pr. 01.01	200 000	582 729	0	0	782 729
Årets resultat				134 150	134 150
Mottatt konsernbidrag			1 177 798		1 177 798
Avgitt konsernbidrag		-582 729	-1 177 798	-63 618	-1 824 145
Avsluttet opsjonsprogram for ansatte			-293 851	223 319	-70 532
Netting mot innskutt egenkapital			293 851	-293 851	0
<b>Pr. 31.12</b>	<b>200 000</b>	<b>0</b>	<b>0</b>	<b>0</b>	<b>200 000</b>

## Note 9 Mellomværende med selskap i samme konsern

Fordringer	2021	2020
Bruksrett	0	719 397
Langsiktige fordringer	0	9 446 007
Kundefordringer	0	2 037 575
Andre kortsiktige fordringer	5 377 798	4 983 058
<b>Sum fordringer</b>	<b>5 377 798</b>	<b>17 186 037</b>
Gjeld	2021	2020
Langsiktig gjeld	0	0
Leverandørgjeld	0	227 600
Kortsiktig gjeld	5 198 779	14 347 736
<b>Sum gjeld</b>	<b>5 198 779</b>	<b>14 575 336</b>

Visolit-konsernet har etablert et konsernkontosystem i banken hvor konsernspiss i henhold til avtalen er innehaver, mens øvrige konsernselskaper er underkontoinehavere. Banken kan avregne ethvert trekk og innestående mot hverandre, slik at nettoposisjonen representerer mellomværende mellom banken og Visolit. Av 4human IT AS' bankinnskudd utgjør kr 4 200 000 (2020: kr 0) innskudd på deltakerkonto i konsernkontosystemet for Visolit-konsernet og representerer således et mellomværende. I regnskapet er dette mellomværende klassifisert som kortsiktig konsernfordring.

4human IT AS er også medlem av konsernkontoordningen til 4human Invest AS (tidligere eier av 4human IT AS). 4human-konsernet har et konsernkontosystem i banken hvor 4human Invest AS i henhold til avtalen er



## Noter til regnskapet 2021

Innehaver og hvor 4human IT AS er en underkontoinnehaver. Banken kan avregne ethvert trekk og innestående mot hverandre, slik at nettoposisjonen representerer mellomværende mellom banken og 4human Invest AS. Av 4human IT AS' bankinnskudd utgjør kr 465 595 (2020: kr 4 983 058) innskudd på deltakerkonto i konsernkontosystemet for 4human-konsernet og representerer således et mellomværende med 4human Invest AS. I regnskapet er dette mellomværende klassifisert som kortsiktig fordring. Alle deltakere i konsernkontoordningen (inkludert kontoinnehaver) er overfor banken solidarisk ansvarlig for de forpliktelser som måtte oppstå under konsernkontoavtalen.

### Note 10 Leieavtaler

#### Bruksretteiendeler

Selskapets leide eiendeler inkluderer kontorer og annen fast eiendom, maskiner og utstyr og kjøretøy. Selskapets bruksretteiendeler er kategorisert og presentert i tabellen under:

Bruksretteiendeler	Bygninger	Maskiner og utstyr	Kjøretøy	Totalt
<b>Anskaffelseskost 01.01.2021</b>	<b>3 932 615</b>	<b>1 630 602</b>	<b>101 330</b>	<b>5 664 547</b>
Tilgang av bruksretteiendeler	755 735	1 250 833		2 006 568
Avhendinger	-3 596 986	-906 998		-4 503 984
Overføringer og reklassifiseringer				0
Omregningsdifferanser				0
<b>Anskaffelseskost 31.12.2021</b>	<b>1 091 364</b>	<b>1 974 437</b>	<b>101 330</b>	<b>3 167 131</b>
<b>Akkumulerte av- og nedskrivninger 01.01.2021</b>	<b>2 877 589</b>	<b>1 178 498</b>	<b>50 666</b>	<b>4 106 753</b>
Avskrivninger	791 714	531 230	33 776	1 356 720
Nedskrivninger i perioden				0
Avhendinger	-3 596 986	-906 998		-4 503 984
Overføringer og reklassifiseringer				0
Omregningsdifferanser				0
<b>Akkumulerte av- og nedskrivninger 31.12.2021</b>	<b>72 317</b>	<b>802 730</b>	<b>84 442</b>	<b>959 489</b>
<b>Balanseført verdi av bruksretteiendeler 31.12.2021</b>	<b>1 019 047</b>	<b>1 171 707</b>	<b>16 888</b>	<b>2 207 645</b>
<b>Laveste av gjenstående leieperiode eller økonomisk levetid</b>	<b>1-2 år</b>	<b>1-3 år</b>	<b>1-3 år</b>	
Avskrivningsmetode	Lineær	Lineær	Lineær	
<b>Endringer i leieforpliktelser</b>				<b>Totalt</b>
Totale leieforpliktelser 01.01.2021	1 151 180	472 781	54 003	1 677 964
Nye/endrede leieforpliktelser innregnet i perioden	875 635	1 250 833		2 126 468
Betaling av hovedstol	-1 001 118	-516 568	-35 169	-1 552 855
Betaling av renter				0
Rentekostnad tilknyttet leieforpliktelser				0
<b>Totale leieforpliktelser 31.12.2021</b>	<b>1 025 697</b>	<b>1 207 046</b>	<b>18 834</b>	<b>2 251 577</b>
Kortsiktige leieforpliktelser	820 346	590 485	18 834	1 429 664
Langsikige leieforpliktelser	205 351	616 560	0	821 912
<b>Netto kontantstrøm fra leieforpliktelser</b>				

Leieavtalene inneholder ikke restriksjoner på selskapets utbyttepolitikk eller finansieringsmuligheter. Selskapet har ikke vesentlige restverdigarantier knyttet til sine leieavtaler.



## Noter til regnskapet 2021

### Anvendte praktiske løsninger

Selskapet leier også PC-er, IT-utstyr og maskiner med avtalevilkår fra 1 til 3 år. Konsernet har besluttet å ikke innregne leieavtaler der den underliggende eiendelen har lav verdi, og innregner dermed ikke leieforpliktelser og bruksretteiendeler for noen av disse leieavtalene. I stedet kostnadsføres leiebetalningene når de inntreffer. Selskapet innregner heller ikke leieforpliktelser og bruksretteiendeler for kortsiktige leieavtaler, som presentert i tabellen over.

### Variable leiebetalinger

I tillegg til leieforpliktelsene over er selskapet bundet til å betale variable leiebetalinger for noen av sine leieavtaler. De variable leiebetalingene kostnadsføres når de inntreffer.

### Opsjoner om å forlenge en leieavtale

Selskapets leieavtaler av bygninger har leieperioder som varierer mellom 5 og 10 år. Flere av avtalene inneholder en rettighet til forlengelse som kan utøves i løpet av avtalens siste periode. Ved inngåelse av en avtale vurderer selskapet om rettigheten til forlengelse med rimelig sikkerhet vil utøves. Selskapet har ingen potensielle fremtidige leiebetalinger som ikke er inkludert i leieforpliktelsene knyttet til forlengelsesopsjoner.

### Kjøpsopsjoner

Selskapet leier maskiner og utstyr og kjøretøy med en leieperiode mellom 3 og 5 år. Noen av disse leiekontraktene inkluderer en opsjon til å kjøpe eiendelene ved endt leieperiode. Ved inngåelse av en avtale vurderer selskapet om en kjøpsoppsjon med rimelig sikkerhet vil utøves. Selskapets potensielle fremtidige leiebetalinger som ikke er inkludert i leieforpliktelsene knyttet til kjøpsopsjoner er TNOK 37 (brutto) per 31. desember 2021, og TNOK 27 per 31. desember 2022.

### Note 11 Resultat per aksje

Ordinært resultat per aksje er beregnet som forholdet mellom årets resultat som tilfaller aksjeeierne på NOK 134 150 (NOK 1 841 162 i 2020) og ordinært antall aksjer.

Ordinært antall aksjer er beregnet som et vektet gjennomsnitt av utestående aksjer gjennom regnskapsåret og er beregnet til 100 000 (100 000 i 2020).

	2021	2020
Årsresultat som er tilordnet selskapets aksjonærer	134 150	1 841 162
Vektet gjennomsnitt av antall utestående aksjer	100 000	100 000
<b>Resultat per aksje (NOK per aksje)</b>	<b>1,34</b>	<b>18,41</b>

### Note 12 Konsekvenser av koronaviruset

På tidspunkt for avleggelse av regnskapet ser det ut til at den usikkerheten vi hadde knyttet til de økonomiske konsekvensene som følge av utbruddet av Covid-19 ikke traff selskapet så hardt vi fryktet. Aktiviteten under pandemien og videre i 2022 forventes å som forventet og normal. Vi forventer vekst innenfor samtlige tjenestoområder videre.



BDO AS  
Malmskriverveien 18  
Postboks 455  
1302 Sandvika

## Uavhengig revisors beretning

Til generalforsamlingen i Advania Norge 46 AS

### Konklusjon

Vi har revidert årsregnskapet til Advania Norge 46 AS.

#### Årsregnskapet som består av:

- Balanse per 31. desember 2021
- Resultatregnskap for 2021
- Oppstilling over endringer i egenkapital
- Kontantstrømoppstilling for regnskapsåret avsluttet per 31. desember 2021
- Noter til årsregnskapet, herunder et sammendrag av viktige regnskapsprinsipper.

#### Etter vår mening:

- Oppfyller årsregnskapet gjeldende lovkrav, og
- Gir årsregnskapet et rettviseende bilde av selskapets finansielle stilling per 31. desember 2021, og av dets resultater og kontantstrømmer for regnskapsåret i samsvar med forenklet anvendelse av internasjonale regnskapsstandarder etter regnskapsloven § 3-9.

### Grunnlag for konklusjonen

Vi har gjennomført revisjonen i samsvar med de internasjonale revisjonsstandardene International Standards on Auditing (ISA-ene). Våre oppgaver og plikter i henhold til disse standardene er beskrevet nedenfor under Revisors oppgaver og plikter ved revisjonen av årsregnskapet. Vi er uavhengige av selskapet slik det kreves i lov, forskrift og International Code of Ethics for Professional Accountants (inkludert internasjonale uavhengighetsstandarder) utstedt av the International Ethics Standards Board for Accountants (IESBA-reglene), og vi har overholdt våre øvrige etiske forpliktelser i samsvar med disse kravene. Innhentet revisjonsbevis er etter vår vurdering tilstrekkelig og hensiktsmessig som grunnlag for vår konklusjon.

### Styret og daglig leders ansvar for årsregnskapet

Styret og daglig leder (ledelsen) er ansvarlig for å utarbeide årsregnskapet og for at det gir et rettviseende bilde i samsvar med forenklet anvendelse av internasjonale regnskapsstandarder etter regnskapsloven § 3-9. Ledelsen er også ansvarlig for slik intern kontroll som den finner nødvendig for å kunne utarbeide et årsregnskap som ikke inneholder vesentlig feilinformasjon, verken som følge av misligheter eller utilsiktede feil.

Ved utarbeidelsen av årsregnskapet må ledelsen ta standpunkt til selskapets evne til fortsatt drift og opplyse om forhold av betydning for fortsatt drift. Forutsetningen om fortsatt drift skal legges til grunn for årsregnskapet med mindre ledelsen enten har til hensikt å avvike selskapet eller legge ned virksomheten, eller ikke har noe realistisk alternativ til dette.

### Revisors oppgaver og plikter ved revisjonen av årsregnskapet

Vårt mål er å oppnå betryggende sikkerhet for at årsregnskapet som helhet ikke inneholder vesentlig feilinformasjon, verken som følge av misligheter eller utilsiktede feil, og å avgi en revisjonsberetning som inneholder vår konklusjon. Betryggende sikkerhet er en høy grad av sikkerhet, men ingen garanti for at en revisjon utført i samsvar med lov, forskrift og god revisjonsskikk i Norge, herunder ISA-ene, alltid vil avdekke vesentlig feilinformasjon som eksisterer.



Feilinformasjon kan oppstå som følge av misligheter eller utilsiktede feil. Feilinformasjon blir vurdert som vesentlig dersom den enkeltvis eller samlet med rimelighet kan forventes å påvirke økonomiske beslutninger som brukerne foretar basert på årsregnskapet.

For videre beskrivelse av revisors oppgaver og plikter vises det til:  
<https://revisorforeningen.no/revisjonsberetninger>

BDO AS

Arve Garberg  
statsautorisert revisor  
(elektronisk signert)

Pemso Dokumentnøkkel: ZMVK6-YUGF7-0EYVZ-33ZCF-WJM4Z-ZFM4I



# PENNEO

Signaturene i dette dokumentet er juridisk bindende. Dokument signert med "Penneo"™ - sikker digital signatur.  
De signerende parter sin identitet er registrert, og er listet nedenfor.

"Med min signatur bekrefter jeg alle datoer og innholdet i dette dokument."

## Arve Garberg

Statsautorisert revisor

På vegne av: BDO AS

Serienummer: 9578-5997-4-37045

IP: 188.95.xxx.xxx

2022-06-29 11:17:22 UTC



Penneo Dokumentnøkkel: ZMVK6-YUGF7-OEVYZ-33ZCF-WJM4Z-ZFM4I

Dokumentet er signert digitalt, med **Penneo.com**. Alle digitale signatur-data i dokumentet er sikret og validert av den datamaskin-utregnede hash-verdien av det opprinnelige dokument. Dokumentet er låst og tids-stemplet med et sertifikat fra en betrodd tredjepart. All kryptografisk bevis er integrert i denne PDF, for fremtidig validering (hvis nødvendig).

### Hvordan bekrefter at dette dokumentet er originalen?

Dokumentet er beskyttet av ett Adobe CDS sertifikat. Når du åpner dokumentet i

Adobe Reader, skal du kunne se at dokumentet er sertifisert av **Penneo e-signature service <penneo@penneo.com>**. Dette garanterer at innholdet i dokumentet ikke har blitt endret.

Det er lett å kontrollere de kryptografiske beviser som er lokalisert inne i dokumentet, med Penneo validator - <https://penneo.com/validate>



# Årsregnskap 2021

## 4HUMAN IT AS



## Resultatregnskap

### 4HUMAN IT AS

Driftsinntekter og driftskostnader	Note	2021	2020
Salgsinntekt	1	40 300 227	34 659 138
Annen driftsinntekt		50 935	143 177
<b>Sum driftsinntekter</b>		<b>40 351 162</b>	<b>34 802 316</b>
Varekostnad		12 592 488	8 989 156
Lønnskostnad	2	20 640 982	17 343 817
Avskrivning av driftsmidler og immaterielle eiendeler	4, 10	1 583 246	1 690 161
Annen driftskostnad	2	5 403 896	4 780 645
<b>Sum driftskostnader</b>		<b>40 220 612</b>	<b>32 803 780</b>
<b>Driftsresultat</b>		<b>130 550</b>	<b>1 998 536</b>
<b>Finansinntekter og finanskostnader</b>			
Renteinntekt fra foretak i samme konsern		96 321	300 305
Annen renteinntekt		23 546	20 497
Annen finansinntekt		75 606	47 189
Annen rentekostnad		146 617	139 071
Annen finanskostnad		0	706
<b>Resultat av finansposter</b>		<b>48 856</b>	<b>228 214</b>
<b>Ordinært resultat før skattekostnad</b>		<b>179 406</b>	<b>2 226 750</b>
Skattekostnad på ordinært resultat	3	45 256	385 588
<b>Årsresultat</b>		<b>134 150</b>	<b>1 841 162</b>
<b>Overføringer</b>			
Avsatt konsernbidrag		1 824 145	13 305 104
Overført fra annen innskutt egenkapital		1 177 798	764 604
Overført fra overkurs		512 197	4 417 951
Overført fra annen egenkapital		0	6 281 387
<b>Sum overføringer</b>	<b>8</b>	<b>134 150</b>	<b>1 841 162</b>



## Balanse 4HUMAN IT AS


Eiendeler	Note	2021	2020
<b>Anleggsmidler</b>			
<i>Immaterielle eiendeler</i>			
Utsatt skattefordel	3	619 751	150 504
<b>Sum immaterielle eiendeler</b>		<b>619 751</b>	<b>150 504</b>
<i>Varige driftsmidler</i>			
Driftsløsøre, inventar o.a. utstyr	4	252 156	292 449
<b>Sum varige driftsmidler</b>		<b>252 156</b>	<b>292 449</b>
<i>Finansielle anleggsmidler</i>			
Lån til foretak i samme konsern	9	0	9 446 007
Bruksrett leieavtaler	9, 10	2 207 645	1 557 797
<b>Sum finansielle anleggsmidler</b>		<b>2 207 645</b>	<b>11 003 804</b>
<b>Sum anleggsmidler</b>		<b>3 079 552</b>	<b>11 446 757</b>
<b>Omløpsmidler</b>			
<i>Fordringer</i>			
Kundefordringer	5, 9	5 663 510	4 398 427
Andre kortsiktige fordringer	9	4 391 688	1 348 927
Konsernfordringer	9	5 377 798	4 983 058
<b>Sum fordringer</b>		<b>15 432 996</b>	<b>10 730 411</b>
<i>Bankinnskudd, kontanter o.l</i>			
Bankinnskudd, kontanter o.l.	6	692 713	772 989
<b>Sum bankinnskudd, kontanter o.l</b>		<b>692 713</b>	<b>772 989</b>
<b>Sum omløpsmidler</b>		<b>16 125 709</b>	<b>11 503 400</b>
<b>Sum eiendeler</b>		<b>19 205 261</b>	<b>22 950 157</b>

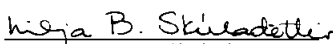



**Balanse**  
4HUMAN IT AS

Egenkapital og gjeld	Note	2021	2020
<b>Egenkapital</b>			
<i>Innskutt egenkapital</i>			
Aksjekapital	7, 8, 11	200 000	200 000
Overkurs	8	0	582 729
<b>Sum innskutt egenkapital</b>		<b>200 000</b>	<b>782 728</b>
<b>Sum egenkapital</b>		<b>200 000</b>	<b>782 729</b>
<b>Gjeld</b>			
<i>Annen langsiktig gjeld</i>			
Øvrig langsiktig gjeld	9, 10	821 912	486 977
<b>Sum annen langsiktig gjeld</b>		<b>821 912</b>	<b>486 977</b>
<i>Kortsiktig gjeld</i>			
Leverandørgjeld	9	2 710 774	1 134 941
Skyldig offentlige avgifter		2 273 556	2 231 026
Kortsiktig konserngjeld	9	5 198 779	0
Annen kortsiktig gjeld	9, 10	8 000 239	18 314 484
<b>Sum kortsiktig gjeld</b>		<b>18 183 348</b>	<b>21 680 451</b>
<b>Sum gjeld</b>		<b>19 005 260</b>	<b>22 167 428</b>
<b>Sum egenkapital og gjeld</b>		<b>19 205 261</b>	<b>22 950 157</b>

Tønsberg, 28 / 6 / 2022  
Styret i 4HUMAN IT AS

  
Erik Mikael Karlsson Noaksson  
styreleder

  
Lilja Brynja Skuladottir  
styremedlem

  
Henrik Føyn-Laukvik  
styremedlem

  
Stian Skeie Hessevik  
daglig leder



## Indirekte kontantstrøm

### 4HUMAN IT AS

	Note	2021	2020
<b>Kontantstrømmer fra operasjonelle aktiviteter</b>			
Resultat før skattekostnad		179 406	2 226 750
Ordinære avskrivninger		1 583 246	1 690 161
Endring i kundefordringer		-1 265 083	1 517 606
Endring i leverandørgjeld		1 575 833	-120 801
Endring i andre tidsavgrensingsposter		-10 693 022	958 694
<b>Netto kontantstrøm fra operasjonelle aktiviteter</b>		<b>-8 619 621</b>	<b>6 272 410</b>
<b>Kontantstrømmer fra investeringsaktiviteter</b>			
Utbetalinger ved kjøp av varige driftsmidler		-186 232	-210 159
Utbetalinger ved kjøp bruksrett leieavtaler IFRS		-2 006 568	-791 350
Endring i andre investeringer og langsiktige fordringer		9 446 007	-6 013 837
<b>Netto kontantstrøm fra investeringsaktiviteter</b>		<b>7 253 207</b>	<b>-7 015 346</b>
<b>Kontantstrømmer fra finansieringsaktiviteter</b>			
Endring langsiktig gjeld - leieforpliktelse IFRS 16		334 935	-517 184
Endring kortsiktig gjeld - leieforpliktelse IFRS 16		238 677	-262 320
Netto endringer i konsernkontoordningen		783 058	1 446 376
Netto effekt opsjoner i arbeidsforhold		-70 532	70 532
<b>Netto kontantstrøm fra finansieringsaktiviteter</b>		<b>1 286 138</b>	<b>737 404</b>
Netto endring i kontanter og kontantekvivalenter		-80 276	-5 532
Beh. av kont. og kontantekvivalenter ved per. begynne		772 989	778 521
<b>Beh. av kont. og kontantekvivalenter ved per. slutt</b>		<b>692 713</b>	<b>772 989</b>



## Noter til regnskapet 2021

### Regnskapsprinsipper

#### Anvendelse av forenklet IFRS

Årsregnskapet er avlagt i henhold til regnskapsloven § 3-9 og forskrift om forenklet IFRS fastsatt av Finansdepartementet 4. mars 2008. Dette innebærer i hovedsak at måling og innregning følger internasjonale regnskapsstandarder (IFRS) og presentasjon og noteopplysninger er i henhold til norsk regnskapslov og god regnskapsskikk. Unntak fra måling og innregning etter full IFRS er forklart nedenfor.

#### Benyttede forenklinger etter forskrift om forenklet IFRS

Utbytter og konsernbidrag regnskapsføres i samsvar med regnskapslovens bestemmelser.

#### Sammendrag av de viktigste regnskapsprinsippene

Nedenfor beskrives de viktigste regnskapsprinsippene som er benyttet ved utarbeidelsen av selskapsregnskapet. Disse prinsippene er benyttet på samme måte i alle perioder som er presentert, dersom ikke annet fremgår av beskrivelsen.

#### Basisprinsipper

Selskapsregnskapet er utarbeidet basert på historisk kostprinsippet. Der det følger av forenklet IFRS er det gjort avvik fra historisk kostprinsippet, eventuelle avvik er angitt i prinsippnote eller andre noter til regnskapet.

Utarbeidelse av regnskaper i samsvar med forenklet IFRS krever bruk av estimater. Videre krever anvendelse av selskapets regnskapsprinsipper at ledelsen må utøve skjønn. Områder som i høy grad inneholder slike skjønsmessige vurderinger eller høy grad av kompleksitet, eller områder hvor forutsetninger og estimater er vesentlige for selskapsregnskapet, er beskrevet særskilt.

#### Varige driftsmidler

Varige driftsmidler balanseføres første gang til anskaffelseskost, med fradrag for avskrivninger. Anskaffelseskost inkluderer kostnader direkte knyttet til anskaffelsen av driftsmidlet.

Påfølgende utgifter legges til driftsmidlenes balanseførte verdi eller balanseføres separat, når det er sannsynlig at fremtidige økonomiske fordeler tilknyttet utgiften vil tilflyte selskapet, og utgiften kan males pålitelig. Øvrige reparasjons- og vedlikeholdskostnader føres over resultatet i den perioden utgiftene pådras.

Driftsmidler avskrives etter den lineære metode, slik at anleggsmidlenes anskaffelseskost, eller revaluert verdi, avskrives til restverdi over forventet utnyttbar levetid.

Driftsmidlenes utnyttbare levetid, samt restverdi, revurderes på hver balansedag og endres hvis nødvendig. Når balanseført verdi på et driftsmiddel er høyere enn estimert gjenvinnbart beløp, skrives verdien ned til gjenvinnbart beløp. Gevinst og tap ved avgang resultatføres og utgjør forskjellen mellom salgspris og balanseført verdi.

#### Anleggsmidler (avhendingsgrupper) utpekt for salg

Anleggsmidler (eller avhendingsgrupper) klassifisert som eiendeler utpekt for salg regnskapsføres til det laveste av balanseført verdi og virkelig verdi fratrukket salgskostnader dersom balanseført verdi hovedsakelig gjennvinner ved en salgstransaksjon snarere enn ved fortsatt bruk.

#### Verdifall på ikke-finansielle eiendeler

Varige driftsmidler og immaterielle eiendeler med udefinert utnyttbar levetid avskrives ikke og vurderes årlig for verdifall. Varige driftsmidler og immaterielle eiendeler som avskrives vurderes for verdifall når det foreligger indikatorer på at fremtidig inntjening ikke kan forsvare balanseført verdi.

En nedskrivning resultatføres med forskjellen mellom balanseført verdi og gjenvinnbart beløp.

Gjenvinnbart beløp er det høyeste av virkelig verdi med fradrag av salgskostnader og bruksverdi.

Ved vurdering av verdifall, grupperes anleggsmidlene på det laveste nivået der det er mulig å skille ut uavhengige kontantstrømmer (kontantgenererende enheter). Ved hver rapporteringsdato vurderes mulighetene for reversering av tidligere nedskrivninger på ikke-finansielle eiendeler (unntatt goodwill).



## Noter til regnskapet 2021

### Goodwill

Forskjellen mellom anskaffelseskost ved oppkjøp og virkelig verdi av netto identifiserbare eiendeler på oppkjøpstidspunktet klassifiseres som goodwill.

Goodwill føres i balansen til anskaffelseskost, fratrukket eventuelle akkumulerte nedskrivninger. Goodwill testes årlig for verdifall på balansedagen og balanseføres til anskaffelseskost med fradrag for nedskrivninger. Nedskrivning på goodwill reverseres ikke. Ved vurdering av behov for nedskrivning av goodwill, blir denne allokert til aktuelle kontantgenererende enheter. Allokeringen skjer til de kontantstrømgenererende enheter som forventes å få fordeler av oppkjøpet.

### Finansielle eiendeler

Selskapet klassifiserer finansielle eiendeler i følgende kategorier: a) Til virkelig verdi over resultatet, b) lån og fordringer og c) eiendeler tilgjengelige for salg. Klassifiseringen avhenger av hensikten med eiendelen. Ledelsen klassifiserer finansielle eiendeler ved anskaffelse.

#### (a) Finansielle eiendeler til virkelig verdi over resultatet

Denne kategorien har to underkategorier: finansielle eiendeler holdt for handelsformål, og finansielle eiendeler som ledelsen har valgt å klassifisere til virkelig verdi over resultatet. En finansiell eiendel klassifiseres i denne kategorien dersom den primært er anskaffet med henblikk på å gi fortjeneste fra kortsiktige prissvingninger, eller dersom ledelsen velger å klassifisere den i denne kategorien. Eiendeler i denne kategorien klassifiseres som omløpsmidler hvis de holdes for handelsformål eller hvis de forventes å bli realisert innen 12 måneder etter balansedagen.

#### (b) Lån og fordringer

Lån og fordringer er ikke-derivate finansielle eiendeler med fastsatte betalinger som ikke omsettes i et aktivt marked. De klassifiseres som omløpsmidler, med mindre de forfaller mer enn 12 måneder etter balansedagen. I så fall klassifiseres de som anleggsmidler. Lån og fordringer klassifiseres som "kundeordringer og andre fordringer" i balansen.

#### (c) Finansielle eiendeler tilgjengelig for salg

Finansielle eiendeler tilgjengelig for salg er finansielle investeringer som er øremerket denne kategorien, eller som ikke kan klassifiseres i de overnevnte kategoriene

Vanlige kjøp og salg av investeringer regnskapsføres på transaksjonstidspunktet, som er den dagen selskapet forplikter seg til å kjøpe eller selge eiendelen. Alle finansielle eiendeler som ikke regnskapsføres til virkelig verdi over resultatet balanseføres første gang til virkelig verdi pluss transaksjonskostnader. Finansielle eiendeler som føres til virkelig verdi over resultatet regnskapsføres ved anskaffelsen til virkelig verdi og transaksjonskostnader resultatføres. Investeringer fjernes fra balansen når rettighetene til å motta kontantstrømmer fra investeringen opphører eller når disse rettighetene er blitt overført og selskapet i hovedsak har overført all risiko og hele gevinstpotensialet ved eierskapet.

Finansielle eiendeler tilgjengelig for salg og finansielle eiendeler til virkelig verdi over resultatet vurderes til virkelig verdi etter førstegangs balanseføring. Lån og fordringer og holdt til forfall-investeringer regnskapsføres til amortisert kost ved bruk av effektivrentemetoden.

Gevinst eller tap fra endringer i virkelig verdi av eiendeler klassifisert som "finansielle eiendeler til virkelig verdi over resultatet", inkludert renteinntekt og utbytte, medtas i resultatregnskapet under "andre (tap)/gevinster - netto" i den perioden de oppstår.

Verdiendringer på eiendel som er tilgjengelig for salg føres mot totalresultatet som en særskilt komponent, inntil investeringen avhendes, eller det fastslås at investeringen må nedskrives. Da overføres de akkumulerte verdier som tidligere er rapportert under totalresultatet, til resultatregnskapet.



## Noter til regnskapet 2021

På hver balansedag vurderer selskapet om det finnes objektive indikatorer som tyder på verdiforringelse av enkelte eiendeler eller grupper av finansielle eiendeler. Nedskrivning gjøres om en verdiforringelse antas å være vesentlig og ha varig karakter. Hva som vurderes som vesentlig eller varig vil avhenge av volatiliteten i verdiene. For eiendeler i denne kategorien hvor man ikke har børsnoterte verdier kan dette være vanskelig. For 4human vil vi for praktiske formål vurdere en verdiforringelse større enn 15-20 % og med varighet over 6 måneder som vesentlig.

### Varer

Varer vurderes til det laveste av anskaffelseskost og netto realisasjonsverdi. Anskaffelseskost beregnes ved bruk av snittpris.

### Kundefordringer

Kundefordringer oppstår ved omsetning av lisenser eller tjenester som er innenfor den ordinære driftssyklusen. Dersom oppgjør forventes innen ett år eller mindre, klassifiseres fordringene som omløpsmidler. Dersom dette ikke er tilfelle, klassifiseres fordringene som anleggsmidler.

Kundefordringer måles til virkelig verdi ved førstegangs balanseføring. Ved etterfølgende måling vurderes kundefordringer til amortisert kost ved bruk av effektiv rente fratrukket avsetning for inntruffet tap. Avsetning for tap regnskapsføres når det foreligger objektive indikatorer for at selskapet ikke vil motta oppgjør i samsvar med opprinnelige betingelser

### Kontanter og kontantekvivalenter

Kontanter og kontantekvivalenter består av kontanter, bankinnskudd, andre kortsiktige, lett omsettelige investeringer med maksimum tre måneders opprinnelig løpetid og trekk på kassekreditt. I balansen er kassekreditt evt inkludert under kortsiktig gjeld.

Kontantstrømanalysen er utarbeidet etter den indirekte metoden.

### Utsatt skatt

Det er beregnet utsatt skatt på alle midlertidige forskjeller mellom skattemessige og regnskapsmessige verdier på eiendeler og gjeld, ved bruk av gjeldsmetoden. Dersom virksomheten deltar i en transaksjon, som ikke er en del av en foretaksintegrasjon, regnskapsføres ikke utsatt skatt på transaksjonstidspunktet. Utsatt skatt fastsettes ved bruk av skattesatser og skattelover som er vedtatt eller i det alt vesentlige er vedtatt på balansedagen, og som antas å skulle benyttes når den utsatte skattefordelen realiseres eller når den utsatte skatten gjøres opp.

Utsatt skattefordel balanseføres i den grad det er sannsynlig at fremtidig skattbar inntekt vil foreligge, og at de midlertidige forskjellene kan fratrekkes i denne inntekten.

Utsatt skatt beregnes på midlertidige forskjeller fra investeringer i datterselskaper og tilknyttede selskaper, bortsett fra når selskapet har kontroll over tidspunktet for reversering av de midlertidige forskjellene, og det er sannsynlig at de ikke vil bli reversert i overskuelig fremtid.

### Pensjonsforpliktelser

Selskapet har en innskuddsbasert pensjonsordning.

En innskuddsplan er en pensjonsordning hvor selskapet betaler faste bidrag til en separat juridisk enhet. Selskapet har ingen juridisk eller annen forpliktelse til å betale ytterligere bidrag hvis enheten ikke har nok midler til å betale alle ansatte ytelser knyttet til opptjening i inneværende og tidligere perioder. Ved innskuddsplaner, betaler selskapet innskudd til administrerte forsikringsplaner for pensjon. Selskapet har ingen ytterligere betalingsforpliktelser etter at innskuddene er blitt betalt. Innskuddene regnskapsføres som lønnskostnad når de forfaller. Forskuddsbetalte innskudd bokføres som en eiendel i den grad innskuddet kan refunderes eller redusere fremtidige innbetalinger.

### Avsetninger

Selskapet regnskapsfører avsetninger for utbedringer, restrukturering og rettslige krav når det eksisterer en juridisk eller selvpålagt forpliktelse som følge av tidligere hendelser, det er sannsynlighetsovervekt for



## Noter til regnskapet 2021

at forpliktelsen vil komme til oppgjør i form av en overføring av økonomiske ressurser og forpliktelsens størrelse kan estimeres med tilstrekkelig grad av pålitelighet. Avsetning for restrukturingskostnader omfatter gebyr ved terminering av leiekontrakter og sluttvederlag til ansatte. Det avsettes ikke for fremtidige driftstap.

I tilfeller hvor det foreligger flere forpliktelser av samme natur, fastsettes sannsynligheten for at forpliktelsen vil komme til oppgjør ved å vurdere gruppen under ett. Avsetning for gruppen regnskapsføres selv om sannsynligheten for oppgjør knyttet til gruppens enkeltelementer kan være lav.

Avsetninger måles til nåverdien av forventede utbetalinger for å innfri forpliktelsen. Det benyttes en diskonteringsrate før skatt som reflekterer nåværende markedsituasjon og risiko spesifikk for forpliktelsen. Økningen i forpliktelsen som følge av endret tidsverdi føres som rentekostnad.

### Inntektsføring

Inntekt regnskapsføres når det er sannsynlig at transaksjoner vil generere fremtidige økonomiske fordeler som vil tilflyte selskapet og beløpets størrelse kan estimeres pålitelig. Salgsinntekter er presentert fratrukket merverdiavgift og rabatter. Inntektsføring ved salg av varer skjer ved levering. Tjenester inntektsføres når leveringsforpliktelsen oppfylles.

Inntekter består av utvikling og vedlikehold av programvare og rådgivning.

IFRS 15 ble obligatorisk implementert fra 1. januar 2018. Hovedprinsippene i den nye standarden er at inntekter skal innregnes på en slik måte at det forventede vederlaget inntektsføres etter et mønster som reflekterer overføringen av varer eller tjenester til kunden. Standarden legger opp til en femstegsmodell:

Steg 1: Identifisering av en kundekontrakt

Steg 2: Identifisering av separate leveringsforpliktelser

Steg 3: Fastsettelse av transaksjonsprisen

Steg 4: Allokering av transaksjonsprisen på separate leveringsforpliktelser

Steg 5: Inntektsføring ved oppfyllelse av leveringsforpliktelser.

I henhold til IFRS 15, skal selskapet innregne inntektene når leveringsforpliktelsene er oppfylt eller alternativt etter hvert som leveringsforpliktelsene oppfylles. Dette skjer når kunden har overtatt kontrollen over varen eller tjenesten knyttet til en gitt leveringsforpliktelse.

### Leieavtaler

IFRS 16 angir prinsipper for innregning, måling, presentasjon og opplysninger om leieavtaler for begge parter i en leieavtale. Den nye standarden krever at leietaker innregner eiendeler og forpliktelser for alle leieavtaler, med mindre de er uvesentlige.

IFRS 16 ble obligatorisk implementert fra 1. januar 2019. Alle vesentlige leieavtaler, herunder husleieavtaler er omfattet. IFRS 16 Leasing erstatter IAS 17 Leieavtaler.

### Skjønnsmessige vurderinger, estimater og forutsetninger

Ved anvendelse av regnskapsprinsippene har selskapets ledelse utøvd skjønn på områder der dette har hatt vesentlig betydning for hvilke beløp som har blitt innregnet i selskapets resultat og balanse. De viktigste antagelser vedrørende fremtidige hendelser og andre viktige kilder til usikkerhet i estimater på balansedagen, som kan ha betydelig risiko for vesentlige endringer i regnskapsførte beløp i fremtidige regnskapsperioder er diskutert nedenfor:

#### *Varige driftsmidler og immaterielle eiendeler*

Varige driftsmidler og immaterielle eiendeler avskrives over forventet brukstid, og dette danner grunnlaget for årlige avskrivninger i resultatregnskapet. Forventet levetid estimeres på bakgrunn av erfaring, historikk og skjønnsmessige vurderinger og justeres dersom det oppstår endringer i slike estimater. Det tas hensyn til restverdi ved fastsettelse av avskrivningene, der vurdering av restverdi også er gjenstand for estimater.



## Noter til regnskapet 2021

### *Leieavtaler*

Selskapet har flere leieavtaler knyttet til kontorbygg og annen fast eiendom som inneholder forlengelsesopsjoner. En forlengelsesopsjon er inkludert i beregningen av en leieforpliktelse dersom ledelsen med rimelig sikkerhet kan si at en kontrakt vil forlenges. Ledelsen har utøvd skjønn i vurderingen av hvilke relevante faktorer som kan skape et insentiv til å forlenge en leieavtale. Som en del av denne vurderingen har ledelsen tatt i betrakning den opprinnelige leieperioden og vesentligheten av den underliggende eiendelen (kontorbygg og annen fast eiendom).



## Noter til regnskapet 2021

### Note 1 Salgsinntekter

Per virksomhetsområde	2021	2020
Omsetning av lisenser og programvare	977 398	543 681
Omsetning av PC-utstyr, servere, rekvisita o.l	2 768 764	1 077 507
Omsetning av vedlikehold av programprodukter	320 980	325 311
Omsetning av linjer/nettverk	945 896	1 348 284
Omsetning av driftstjenester	29 241 553	24 983 636
Omsetning av konsulenttjenester	6 045 636	6 380 719
<b>Sum</b>	<b>40 300 227</b>	<b>34 659 138</b>

Andel gjentakende inntekter per 31.12.2021 var NOK 33 652 398, som er driftstjenester, linjer og nettverk. Dette er en økning på NOK 1 433 234, tilsvarende 4%, fra 2020.

Geografisk fordeling	2021	2020
Norge	40 300 227	34 659 138
<b>Sum</b>	<b>40 300 227</b>	<b>34 659 138</b>

### Note 2 Lønnskostnader, antall ansatte, godtgjørelser, lån til ansatte mm

Lønnskostnader	2021	2020
Lønninger	17 865 268	14 555 253
Arbeidsgiveravgift	2 079 624	2 096 054
Pensjonskostnader	539 121	536 304
Andre ytelser	156 969	156 206
<b>Sum</b>	<b>20 640 982</b>	<b>17 343 817</b>

Gjennomsnittlig antall årsverk sysselsatt i regnskapsåret

	21	22
--	----	----

Ytelser til ledende personer	Daglig leder	Styret
Lønn	976 207	0
Pensjonsutgifter	55 947	0
Styrehonorar	0	0
Annen godtgjørelse	13 977	0
<b>Sum</b>	<b>1 046 131</b>	<b>0</b>

Det er ikke gitt lån/sikkerhetsstillelse til daglig leder, styrets leder eller andre nærstående parter.

#### Bonus

Daglig leder har bonusavtaler i selskapet.

#### OTP

Selskapet er pliktig til å ha tjenstepensjonsordning etter lov om obligatorisk tjenstepensjon. Selskapets pensjonsordninger tilfredsstiller kravene i denne lov.



## Noter til regnskapet 2021

## Revisor

Kostnadsført honorar til revisor for 2021 utgjør kr 71 200,- eksl. mva.

Lovpålagt revisjon	54 000
Andre attestasjonstjenester	15 000
Andre tjenester	2 200
<b>Sum honorar til revisor</b>	<b>71 200</b>

## Note 3 Skatt

Årets skattekostnad	2021	2020
Resultatført skatt på ordinært resultat:		
Betalbar skatt	514 503	227 081
Endring i utsatt skattefordel	-469 247	158 507
<b>Skattekostnad ordinært resultat</b>	<b>45 256</b>	<b>385 588</b>
Skattepliktig inntekt:		
Ordinært resultat før skatt	179 406	2 226 750
Permanente forskjeller	26 301	-474 080
Endring i midlertidige forskjeller	2 132 941	24 926
Avgitt konsernbidrag	-2 338 648	-1 032 185
Anvendelse av fremførbart underskudd	0	-745 411
<b>Skattepliktig inntekt</b>	<b>0</b>	<b>0</b>
Betalbar skatt i balansen:		
Betalbar skatt på årets resultat	514 503	0
Betalbar skatt på avgitt konsernbidrag	-514 503	0
<b>Sum betalbar skatt i balansen</b>	<b>0</b>	<b>0</b>
Beregning av effektiv skattesats		
Resultat før skatt	179 406	2 226 750
Beregnet skatt av resultat før skatt	39 469	489 885
Skatteeffekt av permanente forskjeller	5 786	-104 298
<b>Sum</b>	<b>45 256</b>	<b>385 587</b>
Effektiv skattesats	25,2 %	17,3 %

Skatteeffekten av midlertidige forskjeller som har gitt opphav til utsatt skatt og utsatte skattefordeler, spesifisert på typer av midlertidige forskjeller

	2021	2020	Endring
Varige driftsmidler	-413 876	-382 080	31 797
Fordringer	-69 896	-69 896	0
Balanseførte leieavtaler	-43 932	-120 167	-76 235
Avsetninger mv	-2 289 345	-111 965	2 177 380
<b>Sum</b>	<b>-2 817 049</b>	<b>-684 108</b>	<b>2 132 941</b>
<b>Grunnlag for utsatt skattefordel</b>	<b>-2 817 049</b>	<b>-684 108</b>	<b>2 132 941</b>
<b>Utsatt skattefordel (22 %)</b>	<b>-619 751</b>	<b>-150 504</b>	<b>469 247</b>



## Noter til regnskapet 2021

### Note 4 Varige driftsmidler

	Driftsløsøre, inventar o.a utstyr	Totalt
Anskaffelseskost 01.01	4 402 861	4 402 861
Tilgang	186 232	186 232
Avgang	0	0
<b>Anskaffelseskost 31.12</b>	<b>4 589 093</b>	<b>4 589 093</b>
Akk. av-/nedskrivninger 31.12	-4 336 937	-4 336 937
<b>Balansført verdi 31.12</b>	<b>252 156</b>	<b>252 156</b>

Årets avskrivninger 226 525 226 525

Avskrivningsplan Lineær  
Økonomisk levetid 3-10 år

Det er benyttet samme avskrivningsplan som fjorårets regnskap.

### Note 5 Fordringer, gjeld, pantstillelser og garantier m.v

Balansført verdi av pantsatte eiendeler	2021	2020
Varige driftsmidler	252 156	292 449
Kundefordringer	5 663 510	4 398 427
<b>Sum</b>	<b>5 915 666</b>	<b>4 690 875</b>

Selskapets balansførte fordringer er stillet som sikkerhet (factoringpant) for forpliktelser overfor DNB Bank ASA. Selskapet har også stilt sikkerhet for lån tatt opp i 4human AS og 4human HRM AS.

### Note 6 Bankinnskudd

	2021	2020
Bundne skattetrekksmidler	692 594	772 870

### Note 7 Antall aksjer, aksjeeiere m

Aksjekapital	Antall	Pålydende	Balansført
Ordinære aksjer	100 000	2	200 000



## Noter til regnskapet 2021

Aksjonærer:	Antall aksjer	Eierandel
Visolit AS	100 000	100 %
<b>Sum</b>	<b>100 000</b>	<b>100 %</b>

Selskapet har en aksjeklasse og alle aksjer har lik stemmerett.

4HUMAN IT AS inngår i konsernregnskapet for Visolit New Topco AS pr 31.12.2021. Konsernregnskapet kan få utlevert i Drengsrudbekken 12, 1383 Asker.

### Note 8 Egenkapital

	Aksjekapital	Overkurs	Annen innskutt egenkapital	Annen egenkapital	Sum egenkapital
Pr. 01.01	200 000	582 729	0	0	782 729
Årets resultat				134 150	134 150
Mottatt konsernbidrag			1 177 798		1 177 798
Avgitt konsernbidrag		-582 729	-1 177 798	-63 618	-1 824 145
Avsluttet opsjonsprogram for ansatte			-293 851	223 319	-70 532
Netting mot innskutt egenkapital			293 851	-293 851	0
<b>Pr. 31.12</b>	<b>200 000</b>	<b>0</b>	<b>0</b>	<b>0</b>	<b>200 000</b>

### Note 9 Mellomværende med selskap i samme konsern

Fordringer	2021	2020
Bruksrett	0	719 397
Langsiktige fordringer	0	9 446 007
Kundefordringer	0	2 037 575
Andre kortsiktige fordringer	5 377 798	4 983 058
<b>Sum fordringer</b>	<b>5 377 798</b>	<b>17 186 037</b>
<b>Gjeld</b>	<b>2021</b>	<b>2020</b>
Langsiktig gjeld	0	0
Leverandørgjeld	0	227 600
Kortsiktig gjeld	5 198 779	14 347 736
<b>Sum gjeld</b>	<b>5 198 779</b>	<b>14 575 336</b>

Visolit-konsernet har etablert et konsernkontosystem i banken hvor konsernspiss i henhold til avtalen er innehaver, mens øvrige konsernselskaper er underkontoinnehavere. Banken kan avregne ethvert trekk og innestående mot hverandre, slik at nettoposisjonen representerer mellomværende mellom banken og Visolit. Av 4human IT AS' bankinnskudd utgjør kr 4 200 000 (2020: kr 0) innskudd på deltakerkonto i konsernkontosystemet for Visolit-konsernet og representerer således et mellomværende. I regnskapet er dette mellomværende klassifisert som kortsiktig konsernfordring.

4human IT AS er også medlem av konsernkontoordningen til 4human Invest AS (tidligere eier av 4human IT AS). 4human-konsernet har et konsernkontosystem i banken hvor 4human Invest AS i henhold til avtalen er



## Noter til regnskapet 2021

innehaver og hvor 4human IT AS er en underkontoinnehaver. Banken kan avregne ethvert trekk og innestående mot hverandre, slik at nettoposisjonen representerer mellomværende mellom banken og 4human Invest AS. Av 4human IT AS' bankinnskudd utgjør kr 465 595 (2020: kr 4 983 058) innskudd på deltakerkonto i konsernkontosystemet for 4human-konsernet og representerer således et mellomværende med 4human Invest AS. I regnskapet er dette mellomværende klassifisert som kortsiktig fordring. Alle deltakere i konsernkontoordningen (inkludert kontoinnehaver) er overfor banken solidarisk ansvarlig for de forpliktelser som måtte oppstå under konsernkontoavtalen.

### Note 10 Leieavtaler

#### Bruksretteiendeler

Selskapets leide eiendeler inkluderer kontorer og annen fast eiendom, maskiner og utstyr og kjøretøy. Selskapets bruksretteiendeler er kategorisert og presentert i tabellen under:

Bruksretteiendeler	Bygninger	Maskiner og utstyr	Kjøretøy	Totalt
<b>Anskaffelseskost 01.01.2021</b>	<b>3 932 615</b>	<b>1 630 602</b>	<b>101 330</b>	<b>5 664 547</b>
Tilgang av bruksretteiendeler	755 735	1 250 833		2 006 568
Avhendinger	-3 596 986	-906 998		-4 503 984
Overføringer og reklassifiseringer				0
Omregningsdifferanser				0
<b>Anskaffelseskost 31.12.2021</b>	<b>1 091 364</b>	<b>1 974 437</b>	<b>101 330</b>	<b>3 167 131</b>
<b>Akkumulerte av- og nedskrivninger 01.01.2021</b>	<b>2 877 589</b>	<b>1 178 498</b>	<b>50 666</b>	<b>4 106 753</b>
Avskrivninger	791 714	531 230	33 776	1 356 720
Nedskrivninger i perioden				0
Avhendinger	-3 596 986	-906 998		-4 503 984
Overføringer og reklassifiseringer				0
Omregningsdifferanser				0
<b>Akkumulerte av- og nedskrivninger 31.12.2021</b>	<b>72 317</b>	<b>802 730</b>	<b>84 442</b>	<b>959 489</b>
<b>Balansført verdi av bruksretteiendeler 31.12.2021</b>	<b>1 019 047</b>	<b>1 171 707</b>	<b>16 888</b>	<b>2 207 645</b>
<b>Laveste av gjenstående leieperiode eller økonomisk levetid</b>	<b>1-2 år</b>	<b>1-3 år</b>	<b>1-3 år</b>	
Avskrivningsmetode	Lineær	Lineær	Lineær	
<b>Endringer i leieforpliktelser</b>				<b>Totalt</b>
Totale leieforpliktelser 01.01.2021	1 151 180	472 781	54 003	1 677 964
Nye/endrede leieforpliktelser innregnet i perioden	875 635	1 250 833		2 126 468
Betaling av hovedstol	-1 001 118	-516 568	-35 169	-1 552 855
Betaling av renter				0
Rentekostnad tilknyttet leieforpliktelser				0
<b>Totale leieforpliktelser 31.12.2021</b>	<b>1 025 697</b>	<b>1 207 046</b>	<b>18 834</b>	<b>2 251 577</b>
Kortsiktige leieforpliktelser	820 346	590 485	18 834	1 429 664
Langsiktige leieforpliktelser	205 351	616 560	0	821 912
<b>Netto kontantstrøm fra leieforpliktelser</b>				

Leieavtalene inneholder ikke restriksjoner på selskapets utbyttepolitikk eller finansieringsmuligheter. Selskapet har ikke vesentlige restverdigarantier knyttet til sine leieavtaler.



## Noter til regnskapet 2021

### Anvendte praktiske løsninger

Selskapet leier også PC-er, IT-utstyr og maskiner med avtalevilkår fra 1 til 3 år. Konsernet har besluttet å ikke innregne leieavtaler der den underliggende eiendelen har lav verdi, og innregner dermed ikke leieforpliktelser og bruksretteiendeler for noen av disse leieavtalene. I stedet kostnadsføres leiebetalingene når de inntreffer. Selskapet innregner heller ikke leieforpliktelser og bruksretteiendeler for kortsiktige leieavtaler, som presentert i tabellen over.

### Variable leiebetalinger

I tillegg til leieforpliktelsene over er selskapet bundet til å betale variable leiebetalinger for noen av sine leieavtaler. De variable leiebetalingene kostnadsføres når de inntreffer.

### Opsjoner om å forlenge en leieavtale

Selskapets leieavtaler av bygninger har leieperioder som varierer mellom 5 og 10 år. Flere av avtalene inneholder en rettighet til forlengelse som kan utøves i løpet av avtalens siste periode. Ved inngåelse av en avtale vurderer selskapet om rettigheten til forlengelse med rimelig sikkerhet vil utøves. Selskapet har ingen potensielle fremtidige leiebetalinger som ikke er inkludert i leieforpliktelsene knyttet til forlengelsesopsjoner.

### Kjøpsopsjoner

Selskapet leier maskiner og utstyr og kjøretøy med en leieperiode mellom 3 og 5 år. Noen av disse leiekontraktene inkluderer en opsjon til å kjøpe eiendelene ved endt leieperiode. Ved inngåelse av en avtale vurderer selskapet om en kjøpsoppsjon med rimelig sikkerhet vil utøves. Selskapets potensielle fremtidige leiebetalinger som ikke er inkludert i leieforpliktelsene knyttet til kjøpsopsjoner er TNOK 37 (brutto) per 31. desember 2021, og TNOK 27 per 31. desember 2022.

### Note 11 Resultat per aksje

Ordinært resultat per aksje er beregnet som forholdet mellom årets resultat som tilfaller aksjeeierne på NOK 134 150 (NOK 1 841 162 i 2020) og ordinært antall aksjer.

Ordinært antall aksjer er beregnet som et vektet gjennomsnitt av utestående aksjer gjennom regnskapsåret og er beregnet til 100 000 (100 000 i 2020).

	2021	2020
Årsresultat som er tilordnet selskapets aksjonærer	134 150	1 841 162
Vektet gjennomsnitt av antall utestående aksjer	100 000	100 000
<b>Resultat per aksje (NOK per aksje)</b>	<b>1,34</b>	<b>18,41</b>

### Note 12 Konsekvenser av koronaviruset

På tidspunkt for avleggelse av regnskapet ser det ut til at den usikkerheten vi hadde knyttet til de økonomiske konsekvensene som følge av utbruddet av Covid-19 ikke traff selskapet så hardt vi fryktet. Aktiviteten under pandemien og videre i 2022 forventes å som forventet og normal. Vi forventer vekst innenfor samtlige tjenesteområder videre.