



ÅRSREGNSKAPET FOR REGNSKAPSÅRET 2022 - GENERELL INFORMASJON

Enheten

Organisasjonsnummer: 924 429 054
Organisasjonsform: Aksjeselskap
Foretaksnavn: PERLANDS AKSJESELSKAP
Forretningsadresse: c/o Perland
Oscars gate 8A
0352 OSLO

Regnskapsår

Årsregnskapets periode: 01.01.2022 - 31.12.2022

Konsern

Morselskap i konsern: Nei

Regnskapsregler

Regler for små foretak benyttet: Ja
Benyttet ved utarbeidelsen av årsregnskapet til selskapet: Regnskapslovens alminnelige regler

Årsregnskapet fastsatt av kompetent organ

Bekreftet av representant for selskapet: Olav Fredrik Perland
Dato for fastsettelse av årsregnskapet: 30.04.2023

Grunnlag for avgivelse

År 2022: Årsregnskapet er elektronisk innlevert
År 2021: Tall er hentet fra elektronisk innlevert årsregnskap fra 2022

Det er ikke krav til at årsregnskapet m.v. som sendes til Regnskapsregisteret er undertegnet. Kontrollen på at dette er utført ligger hos revisor/enhetens øverste organ. Sikkerheten ivaretas ved at innsender har rolle/rettighet for innsending av årsregnskapet via Altinn, og ved at det bekreftes at årsregnskapet er fastsatt av kompetent organ.

Brønnøysundregistrene, 27.06.2024



Resultatregnskap

Beløp i: NOK	Note	2022	2021
RESULTATREGNSKAP			
Inntekter			
Avkastning på finansinvesteringer	1	228 830	162 010
Sum inntekter		228 830	162 010
Kostnader			
Lønnskostnad	2		
Negativ avkastning på finansinvesteringer	1		
Annen driftskostnad	2	197 475	172 560
Sum kostnader		197 475	172 560
Driftsresultat		31 355	-10 550
Finansinntekter og finanskostnader			
Annen renteinntekt		1 046	14
Sum finansinntekter		1 046	14
Netto finans		1 046	14
Ordinært resultat før skattekostnad		32 401	-10 536
Skattekostnad på resultat	3		
Ordinært resultat etter skattekostnad		32 401	-10 536
Årsresultat		32 401	-10 536
Årsresultat etter minoritetsinteresser		32 401	-10 536
Totalresultat		32 401	-10 536
Overføringer og disponeringer			
Ordinært utbytte		1 800 000	
Udekket tap		32 401	-10 536
Overføring til/fra annen innskutt egenkapital		-1 800 000	
Sum overføringer og disponeringer	4	32 401	-10 536



Balanse

Beløp i: NOK	Note	2022	2021
BALANSE - EIENDELER			
Anleggsmidler			
Immaterielle eiendeler			
Utsatt skattefordel	3		
Sum anleggsmidler		0	0
Omløpsmidler			
Varer			
Investeringer			
Omløpsaksjer og -aksjefond	5	8 058 062	5 244 750
Andeler i deltakerligende selskaper	5		
Obligasjoner og pengemarkedsfond	5	2 152 562	1 666 003
Andre finansielle instrumenter	5		
Sum investeringer		10 210 624	6 910 753
Bankinnskudd, kontanter og lignende			
Bankinnskudd, kontanter o.l.		65 698	26 830
Sum bankinnskudd, kontanter og lignende		65 698	26 830
Sum omløpsmidler		10 276 323	6 937 583
SUM EIENDELER		10 276 323	6 937 583
BALANSE - EGENKAPITAL OG GJELD			
Egenkapital			
Innskutt egenkapital			
Aksjekapital	4	2 070 000	1 410 000
Overkurs	4	6 053 976	1 613 976
Annen innskutt egenkapital	4	2 200 454	4 000 454
Sum innskutt egenkapital		10 324 430	7 024 430
Opptjent egenkapital			



Balanse

Beløp i: NOK	Note	2022	2021
Udekket tap	4	83 961	116 363
Sum opptjent egenkapital		-83 961	-116 363
Sum egenkapital		10 240 469	6 908 067
Gjeld			
Langsiktig gjeld			
Utsatt skatt	3		
Annen langsiktig gjeld			
Sum langsiktig gjeld		0	0
Kortsiktig gjeld			
Leverandørgjeld		6 625	6 375
Betalbar skatt	3		
Annen kortsiktig gjeld		29 229	23 141
Sum kortsiktig gjeld		35 854	29 516
Sum gjeld		35 854	29 516
SUM EGENKAPITAL OG GJELD		10 276 323	6 937 583



Brønnøysundregistrene

ÅRSREGNSKAP FOR REGNSKAPSÅRET 2022 - GENERELL INFORMASJON

Journalnummer: 2023 416359

Enheten

Organisasjonsnummer: 924 429 054
Organisasjonsform: Aksjeselskap
Foretaksnavn: PERLANDS AKSJESELSKAP
Forretningsadresse: c/o Perland
Oscars gate 8A
0352 OSLO

Regnskapsår

Årsregnskapets periode: 01.01.2022 - 31.12.2022

Konsern

Morselskap i konsern: Nei

Regnskapsregler

Regler for små foretak benyttet: Ja
Benyttet ved utarbeidelsen av
årsregnskapet til selskapet: Regnskapslovens alminnelige regler

Årsregnskapet fastsatt av kompetent organ

Bekreftet av representant for selskapet: Olav Fredrik Perland
Dato for fastsettelse av årsregnskapet: 30.04.2023

Revisjon

Selskapet har besluttet at årsregnskapet
ikke skal revideres: Ja
Årsregnskapet er utarbeidet av ekstern
autorisert regnskapsfører: Ja
Ekstern autorisert regnskapsfører har i
løpet av regnskapsåret bistått ved den
løpende regnskapsføringen eller utført
andre tjenester for selskapet enn å
utarbeide årsregnskapet: Ja

Grunnlag for avgivelse

År 2022: Årsregnskap er elektronisk innlevert.
År 2021: Tall er hentet fra elektronisk innlevert årsregnskap fra 2022.

Det er ikke krav til at årsregnskapet m.v. som sendes til Regnskapsregisteret er undertegnet. Kontrollen på at dette er utført ligger hos revisor/enhetens øverste organ. Sikkerheten ivaretas ved at innsender har rolle/rettighet for innsending av årsregnskapet via Altinn, og ved at det bekreftes at årsregnskapet er fastsatt av kompetent organ.

Brønnøysundregistrene, 22.05.2023

Brønnøysundregistrene
Postadresse: Postboks 900, 8910 Brønnøysund
Telefon: 75 00 75 00
E-post: firmapost@brreg.no Internett: www.brreg.no
Organisasjonsnummer: 974 760 673



Organisasjonsnr: 924 429 054
PERLANDS AKSJESELSKAP

RESULTATREGNSKAP

Beløp i: NOK	Note	2022	2021
RESULTATREGNSKAP			
Inntekter			
Avkastning på finansinvesteringer	1	228 830	162 010
Sum inntekter		228 830	162 010
Kostnader			
Lønnskostnad	2		
Negativ avkastning på finansinvesteringer	1		
Annen driftskostnad	2	197 475	172 560
Sum kostnader		197 475	172 560
Driftsresultat		31 355	-10 550
Finansinntekter og finanskostnader			
Annen renteinntekt		1 046	14
Sum finansinntekter		1 046	14
Netto finans		1 046	14
Ordinært resultat før skattekostnad			
Skattekostnad på resultat	3	32 401	-10 536
Ordinært resultat etter skattekostnad		32 401	-10 536
Årsresultat		32 401	-10 536
Årsresultat etter minoritetsinteresser			
		32 401	-10 536
Totalresultat		32 401	-10 536
Overføringer og disponeringer			
Ordinært utbytte		1 800 000	
Udekket tap		32 401	-10 536
Overføring til/fra annen innskutt egenkapital		-1 800 000	
Sum overføringer og disponeringer	4	32 401	-10 536



Organisasjonsnr: 924 429 054
PERLANDS AKSJESELSKAP

BALANSE

Beløp i: NOK

Note	2022	2021
------	------	------

BALANSE - EIENDELER

Anleggsmidler

Immaterielle eiendeler

Utsatt skattefordel 3

Sum anleggsmidler 0 0

Omløpsmidler

Varer

Investeringer

Omløpsaksjer og -aksjefond 5 8 058 062 5 244 750

Andeler i deltakerligende selskaper 5

Obligasjoner og pengemarkedsfond 5 2 152 562 1 666 003

Andre finansielle instrumenter 5

Sum investeringer 10 210 624 6 910 753

Bankinnskudd, kontanter og lignende

Bankinnskudd, kontanter o. l. 65 698 26 830

Sum bankinnskudd, kontanter og lignende 65 698 26 830

Sum omløpsmidler 10 276 323 6 937 583

SUM EIENDELER 10 276 323 6 937 583

BALANSE - EGENKAPITAL OG GJELD

Egenkapital

Innskutt egenkapital

Aksjekapital 4 2 070 000 1 410 000

Overkurs 4 6 053 976 1 613 976

Annen innskutt egenkapital 4 2 200 454 4 000 454

Sum innskutt egenkapital 10 324 430 7 024 430

Opptjent egenkapital

Udekket tap 4 83 961 116 363

Sum opptjent egenkapital -83 961 -116 363

Sum egenkapital 10 240 469 6 908 067

Gjeld



Langsiktig gjeld			
Utsatt skatt	3		
Annen langsiktig gjeld			
Sum langsiktig gjeld		0	0
Kortsiktig gjeld			
Leverandørgjeld		6 625	6 375
Betalbar skatt	3		
Annen kortsiktig gjeld		29 229	23 141
Sum kortsiktig gjeld		35 854	29 516
Sum gjeld		35 854	29 516
SUM EGENKAPITAL OG GJELD		10 276 323	6 937 583



Organisasjonsnr: 924 429 054
PERLANDS AKSJESELSKAP

NOTEOPPLYSNINGER - SELSKAP - alle poster oppgitt i hele tall

Note
2

Antall årsverk i regnskapsåret
0.00

Sum Beløp

Balanseført verdi 31.12. Varige driftsmidler Immaterielle eiend.

Konsernregnskap

Morselskapet sitt navn

Forretningskontor for morselskapet

Begrunnelse for at datterselskap er utelatt fra konsolideringen

Samlet beløp - tilknyttet selskap Årets Fjorårets

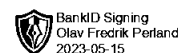
Samlet beløp - foretak i samme konsern Årets Fjorårets

Samlet beløp - foretak i samme konsern Årets Fjorårets

Samlet beløp - felles kontrollert virksomhet Årets Fjorårets

Pantstillelse Beløp


Beholdning av egne aksjer Antall Pålydende Andel av aksjek.



Årsregnskap 2022

Perlands Aksjeselskap

org. nr. 924 429 054



Utarbeidet av Formue Accounting AS



Perlands Aksjeselskap

RESULTATREGNSKAP 01.01. - 31.12.

	Note	2022	2021
DRIFTSINNEKTER			
Avkastning på finansinvesteringer	1	228 830	162 010
SUM DRIFTSINNEKTEK		228 830	162 010
DRIFTSKOSTNADER			
Annen driftskostnad	2	(197 475)	(172 560)
SUM DRIFTSKOSTNAD		(197 475)	(172 560)
DRIFTSRESULTAT		31 355	(10 550)
FINANSPOSTER			
Annen renteinntekt		1 046	14
SUM FINANSPOSTER		1 046	14
ORDINÆRT RESULTAT FØR SKATTEKOSTNAD		32 401	(10 536)
Skattekostnad på resultat	3	0	0
ÅRSRESULTAT		32 401	(10 536)
DISPONERING (DEKNING) AV ÅRSRESULTATET			
Tilleggsutbytte		1 800 000	0
Overføring til/fra annen innskutt egenkapital		(1 800 000)	0
Overført til udekket tap		32 401	(10 536)
SUM DISPONERT (DEKKET)	4	32 401	(10 536)



Perlands Aksjeselskap

BALANSE PR. 31.12.

EIENDELER	Note	2022	2021
OMLØPSMIDLER			
Finansielle omløpsmidler			
Omløpsaksjer og -aksjefond	5	8 058 062	5 244 750
Obligasjoner og pengemarkedsfond	5	2 152 562	1 666 003
Sum finansielle omløpsmidler		<u>10 210 624</u>	<u>6 910 753</u>
Bankinnskudd, kontanter o.l.		65 698	26 830
SUM OMLØPSMIDLER		<u>10 276 323</u>	<u>6 937 583</u>
SUM EIENDELER		<u>10 276 323</u>	<u>6 937 583</u>



Perlands Aksjeselskap

BALANSE PR. 31.12.

	Note	2022	2021
EGENKAPITAL OG GJELD			
EGENKAPITAL			
Innskutt egenkapital			
Aksjekapital	4	2 070 000	1 410 000
Overkurs	4	6 053 976	1 613 976
Annen innskutt egenkapital	4	2 200 454	4 000 454
Sum innskutt egenkapital		10 324 430	7 024 430
Opptjent egenkapital			
Udekket tap	4	(83 961)	(116 363)
Sum opptjent egenkapital		(83 961)	(116 363)
SUM EGENKAPITAL		10 240 469	6 908 067
GJELD			
Kortsiktig gjeld			
Leverandørgjeld		6 625	6 375
Annen kortsiktig gjeld		29 229	23 141
Sum kortsiktig gjeld		35 854	29 516
SUM GJELD		35 854	29 516
SUM EGENKAPITAL OG GJELD		10 276 323	6 937 583

Oslo, 30.04.2023

Olav Fredrik Perland
Styreleder



Perlands Aksjeselskap

NOTER TIL ÅRSREGNSKAPET 2022

REGNSKAPSPRINSIPPER

Årsregnskapet er satt opp i samsvar med regnskapsloven og god regnskapsskikk for små foretak.

Eiendeler bestemt til varig eie eller bruk er klassifisert som anleggsmidler. Andre eiendeler er klassifisert som omløpsmidler. Fordringer som skal tilbakebetales innen ett år, er uansett klassifisert som omløpsmidler. Ved klassifisering av kortsiktig og langsiktig gjeld er tilsvarende kriterier lagt til grunn.

Omløpsmidler

Omløpsmidler vurderes til laveste av anskaffelseskost og virkelig verdi. Kortsiktig gjeld balanseføres til nominelt mottatt beløp på etableringstidspunktet.

Investeringer i aksjer, andeler og andre finansielle instrumenter

Kortsiktige plasseringer (aksjer, andeler mv. vurdert som omløpsmidler) vurderes til laveste av anskaffelseskost og virkelig verdi på balansedagen. For verdipapirer som er en del av en veldiversifisert portefølje med innslag av ulike aktivaklasser der porteføljen forvaltes samlet med hensyn på risiko og avkastning, benyttes laveste verdisprinsipp samlet for porteføljen.

Inntektsføring av avkastning på investeringer

Avkastning på investering i aksjer, andeler og andre finansielle instrumenter, samt mottatt utbytte og andre utdelinger, inngår i avkastning på finansinvesteringer under driftsinntekter. Avkastning inkluderer både realiserte og urealiserte resultatførte beløp, renter på obligasjoner og pengemarkedsfond og valutaendringer knyttet til investeringer. Negativ avkastning (resultatførte tap og nedskrivning) kommer til fradrag. Netto negativ avkastning inngår i negativ avkastning på finansinvesteringer under driftskostnader.

Skatt

Skattekostnaden i resultatregnskapet omfatter både periodens betalbare skatt og endring i utsatt skatt. Utsatt skatt/skattefordel er beregnet med 22% på grunnlag av de midlertidige forskjeller som eksisterer mellom regnskapsmessige og skattemessige verdier. Skatteøkende og skattereduserende midlertidige forskjeller som reverserer eller kan reversere i samme periode er utlignet. Utsatt skattefordel er i samsvar med god regnskapsskikk for små foretak unnlatt balanseført.



Perlands Aksjeselskap

NOTER TIL ÅRSREGNSKAPET 2022

NOTE 1 SAMMENSLÅTTE POSTER

Positiv / Negativ avkastning finansinvesteringer	2022	2021
Mottatt utbytte / renter obligasjoner og pengemarkedsfond	9 364	7 330
Realisert gevinst / tap finansinvesteringer	219 466	154 680
Sum	228 830	162 010

NOTE 2 LØNNSKOSTNADER, GODTGJØRELSE MM

Lønnskostnader	2022	2021
----------------	------	------

Selskapet har i 2022 sysselsatt 0 årsverk.

NOTE 3 SKATT

Årets skattekostnad	2022	2021
Resultatført skatt på ordinært resultat:		
Betalbar skatt	0	0
Endring i utsatt skattefordel	0	0
Skattekostnad ordinært resultat	0	0

Skattepliktig inntekt:		
Resultat før skatt	32 401	-10 536
Permanente forskjeller	-226 005	-140 373
Skattepliktig inntekt	-193 604	-150 909

Betalbar skatt i balansen:		
Betalbar skatt på årets resultat	0	0
Sum betalbar skatt i balansen	0	0

Skatteeffekten av midlertidige forskjeller og underskudd til fremføring som har gitt opphav til utsatt skatt og utsatte skattefordeler, spesifisert på typer av midlertidige forskjeller

	2022	2021	Endring
Akkumulert fremførbart underskudd	-451 006	-257 402	193 604
Inngår ikke i beregningen av utsatt skatt	451 006	257 402	-193 604
Utsatt skattefordel (22 %)	0	0	0



Perlands Aksjeselskap

NOTER TIL ÅRSREGNSKAPET 2022

NOTE 4 EGENKAPITAL

Egenkapital	Aksjekapital	Overkurs	Udekket tap	Annen innskutt egenkapital	Sum egenkapital
01.01.2022	1 410 000	1 613 976	-116 363	4 000 454	6 908 067
Årets resultat	0	0	32 401	0	32 401
Kapitalforhøyelse 21.02.22	660 000	4 440 000	0	0	5 100 000
Tilleggsutbytte 28.06.22	0	0	0	-1 800 000	-1 800 000
31.12.2022	2 070 000	6 053 976	-83 961	2 200 454	10 240 469

NOTE 5 INVESTERINGER I AKSJER, ANDELER OG ANDRE FINANSIELLE INSTRUMENTER

Investeringer	Anskaffelses kost	Balanseført verdi 31.12.2022	Virkelig verdi 31.12.2022	Uinnkalt ansvar*)
Omløpsaksjer og -aksjefond	8 058 062	8 058 062	8 255 086	1 964 374
Obligasjoner og pengemarkedsfond	2 152 562	2 152 562	2 065 598	0
Sum	10 210 624	10 210 624	10 320 684	1 964 374

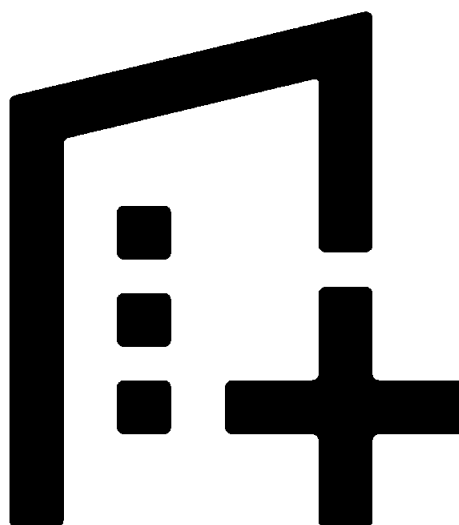
*) Uinnkalt ansvar er på tidspunktet for avleggelse av regnskapet.



Årsregnskap 2022

Perlands Aksjeselskap

org. nr. 924 429 054



Utarbeidet av Formue Accounting AS



Perlands Aksjeselskap

RESULTATREGNSKAP 01.01. - 31.12.

	Note	2022	2021
DRIFTSINNEKTER			
Avkastning på finansinvesteringer	1	228 830	162 010
SUM DRIFTSINNEKT		228 830	162 010
DRIFTSKOSTNADER			
Annen driftskostnad	2	(197 475)	(172 560)
SUM DRIFTSKOSTNAD		(197 475)	(172 560)
DRIFTSRESULTAT		31 355	(10 550)
FINANSPOSTER			
Annen renteinntekt		1 046	14
SUM FINANSPOSTER		1 046	14
ORDINÆRT RESULTAT FØR SKATTEKOSTNAD		32 401	(10 536)
Skattekostnad på resultat	3	0	0
ÅRSRESULTAT		32 401	(10 536)
DISPONERING (DEKNING) AV ÅRSRESULTATET			
Tilleggsutbytte		1 800 000	0
Overføring til/fra annen innskutt egenkapital		(1 800 000)	0
Overført til udekket tap		32 401	(10 536)
SUM DISPONERT (DEKKET)	4	32 401	(10 536)



Perlands Aksjeselskap

BALANSE PR. 31.12.

	Note	2022	2021
EIENDELER			
OMLØPSMIDLER			
Finansielle omløpsmidler			
Omløpsaksjer og -aksjefond	5	8 058 062	5 244 750
Obligasjoner og pengemarkedsfond	5	2 152 562	1 666 003
Sum finansielle omløpsmidler		10 210 624	6 910 753
Bankinnskudd, kontanter o.l.		65 698	26 830
SUM OMLØPSMIDLER		10 276 323	6 937 583
SUM EIENDELER		10 276 323	6 937 583



Perlands Aksjeselskap

BALANSE PR. 31.12.

	Note	2022	2021
EGENKAPITAL OG GJELD			
EGENKAPITAL			
Innskutt egenkapital			
Aksjekapital	4	2 070 000	1 410 000
Overkurs	4	6 053 976	1 613 976
Annen innskutt egenkapital	4	2 200 454	4 000 454
Sum innskutt egenkapital		10 324 430	7 024 430
Opptjent egenkapital			
Udekket tap	4	(83 961)	(116 363)
Sum opptjent egenkapital		(83 961)	(116 363)
SUM EGENKAPITAL		10 240 469	6 908 067
GJELD			
Kortsiktig gjeld			
Leverandørgjeld		6 625	6 375
Annen kortsiktig gjeld		29 229	23 141
Sum kortsiktig gjeld		35 854	29 516
SUM GJELD		35 854	29 516
SUM EGENKAPITAL OG GJELD		10 276 323	6 937 583

Oslo, 30.04.2023

Olav Fredrik Perland
Styreleder



Perlands Aksjeselskap

NOTER TIL ÅRSREGNSKAPET 2022

REGNSKAPSPRINSIPPER

Årsregnskapet er satt opp i samsvar med regnskapsloven og god regnskapsskikk for små foretak.

Eiendeler bestemt til varig eie eller bruk er klassifisert som anleggsmidler. Andre eiendeler er klassifisert som omløpsmidler. Fordringer som skal tilbakebetales innen ett år, er uansett klassifisert som omløpsmidler. Ved klassifisering av kortsiktig og langsiktig gjeld er tilsvarende kriterier lagt til grunn.

Omløpsmidler

Omløpsmidler vurderes til laveste av anskaffelseskost og virkelig verdi. Kortsiktig gjeld balanseføres til nominelt mottatt beløp på etableringstidspunktet.

Investeringer i aksjer, andeler og andre finansielle instrumenter

Kortsiktige plasseringer (aksjer, andeler mv. vurdert som omløpsmidler) vurderes til laveste av anskaffelseskost og virkelig verdi på balansedagen. For verdipapirer som er en del av en veldiversifisert portefølje med innslag av ulike aktivaklasser der porteføljen forvaltes samlet med hensyn på risiko og avkastning, benyttes laveste verdisprinsipp samlet for porteføljen.

Inntektsføring av avkastning på investeringer

Avkastning på investering i aksjer, andeler og andre finansielle instrumenter, samt mottatt utbytte og andre utdelinger, inngår i avkastning på finansinvesteringer under driftsinntekter. Avkastning inkluderer både realiserte og urealiserte resultatførte beløp, renter på obligasjoner og pengemarkedsfond og valutaendringer knyttet til investeringer. Negativ avkastning (resultatførte tap og nedskrivning) kommer til fradrag. Netto negativ avkastning inngår i negativ avkastning på finansinvesteringer under driftskostnader.

Skatt

Skattekostnaden i resultatregnskapet omfatter både periodens betalbare skatt og endring i utsatt skatt. Utsatt skatt/skattefordel er beregnet med 22% på grunnlag av de midlertidige forskjeller som eksisterer mellom regnskapsmessige og skattemessige verdier. Skatteøkende og skattereduserende midlertidige forskjeller som reverserer eller kan reversere i samme periode er utlignet. Utsatt skattefordel er i samsvar med god regnskapsskikk for små foretak unnlatt balanseført.



Perlands Aksjeselskap

NOTER TIL ÅRSREGNSKAPET 2022

NOTE 1 SAMMENSLÅTTE POSTER

Positiv / Negativ avkastning finansinvesteringer	2022	2021
Mottatt utbytte / renter obligasjoner og pengemarkedsfond	9 364	7 330
Realisert gevinst / tap finansinvesteringer	219 466	154 680
Sum	228 830	162 010

NOTE 2 LØNSKOSTNADER, GODTGJØRELSER MM

Lønnskostnader	2022	2021
----------------	------	------

Selskapet har i 2022 sysselsatt 0 årsverk.

NOTE 3 SKATT

Årets skattekostnad	2022	2021
Resultatført skatt på ordinært resultat:		
Betalbar skatt	0	0
Endring i utsatt skattefordel	0	0
Skattekostnad ordinært resultat	0	0

Skattepliktig inntekt:		
Resultat før skatt	32 401	-10 536
Permanente forskjeller	-226 005	-140 373
Skattepliktig inntekt	-193 604	-150 909

Betalbar skatt i balansen:		
Betalbar skatt på årets resultat	0	0
Sum betalbar skatt i balansen	0	0

Skatteeffekten av midlertidige forskjeller og underskudd til fremføring som har gitt opphav til utsatt skatt og utsatte skattefordeler, spesifisert på typer av midlertidige forskjeller

	2022	2021	Endring
Akkumulert fremførbart underskudd	-451 006	-257 402	193 604
Inngår ikke i beregningen av utsatt skatt	451 006	257 402	-193 604
Utsatt skattefordel (22 %)	0	0	0



Perlands Aksjeselskap

NOTER TIL ÅRSREGNSKAPET 2022

NOTE 4 EGENKAPITAL

Egenkapital	Aksjekapital	Overkurs	Udekket tap	Annen innskutt egenkapital	Sum egenkapital
01.01.2022	1 410 000	1 613 976	-116 363	4 000 454	6 908 067
Årets resultat	0	0	32 401	0	32 401
Kapitalforhøyelse 21.02.22	660 000	4 440 000	0	0	5 100 000
Tilleggsutbytte 28.06.22	0	0	0	-1 800 000	-1 800 000
31.12.2022	2 070 000	6 053 976	-83 961	2 200 454	10 240 469

NOTE 5 INVESTERINGER I AKSJER, ANDELER OG ANDRE FINANSIELLE INSTRUMENTER

Investeringer	Anskaffelses kost	Balanseført verdi 31.12.2022	Virkelig verdi 31.12.2022	Uinnkalt ansvar*)
Omløpsaksjer og -aksjefond	8 058 062	8 058 062	8 255 086	1 964 374
Obligasjoner og pengemarkedsfond	2 152 562	2 152 562	2 065 598	0
Sum	10 210 624	10 210 624	10 320 684	1 964 374

*) Uinnkalt ansvar er på tidspunktet for avleggelse av regnskapet.