



## ÅRSREGNSKAPET FOR REGNSKAPSÅRET 2025 - GENERELL INFORMASJON

### Enheten

Organisasjonsnummer: 829 229 072  
Organisasjonsform: Aksjeselskap  
Foretaksnavn: ROAR OLSEN HOLDING AS  
Forretningsadresse: c/o Roar Olsen  
Pershaugen 7  
7655 VERDAL

### Regnskapsår

Årsregnskapets periode: 01.01.2025 - 31.12.2025

### Konsern

Morselskap i konsern: Nei

### Regnskapsregler

Regler for små foretak benyttet: Ja  
Benyttet ved utarbeidelsen av årsregnskapet til selskapet: Regnskapslovens alminnelige regler

### Årsregnskapet fastsatt av kompetent organ

Bekreftet av representant for selskapet: Roar Olsen  
Dato for fastsettelse av årsregnskapet: 24.04.2026

### Grunnlag for avgivelse

År 2025: Årsregnskapet er elektronisk innlevert  
År 2024: Tall er hentet fra elektronisk innlevert årsregnskap fra 2025

*Det er ikke krav til at årsregnskapet m.v. som sendes til Regnskapsregisteret er undertegnet. Kontrollen på at dette er utført ligger hos revisor/enhetens øverste organ. Sikkerheten ivaretas ved at innsender har rolle/rettighet for innsending av årsregnskapet via Altinn, og ved at det bekreftes at årsregnskapet er fastsatt av kompetent organ.*

Brønnøysundregistrene, 22.05.2026



### Resultatregnskap

Beløp i: NOK	Note	2025	2024
<b>RESULTATREGNSKAP</b>			
<b>Inntekter</b>			
Annen driftsinntekt		84 000	91 000
<b>Sum inntekter</b>		<b>84 000</b>	<b>91 000</b>
<b>Kostnader</b>			
Lønnskostnad	2	5 080	5 000
Avskrivning av driftsmidler og immaterielle eiendeler	3	97 700	97 700
Annen driftskostnad		369 140	391 291
<b>Sum kostnader</b>		<b>471 920</b>	<b>493 991</b>
<b>Driftsresultat</b>		<b>-387 920</b>	<b>-402 991</b>
<b>Finansinntekter og finanskostnader</b>			
Annen renteinntekt		16 611	23 409
Annen finansinntekt	4	1 190 853	
Verdiøkning markedsbaserte omløpsmidler			3 556 190
<b>Sum finansinntekter</b>		<b>1 207 464</b>	<b>3 579 599</b>
Verdireduksjon markedsbaserte omløpsmidler		4 122 944	
Annen rentekostnad		1 700	2 787
Annen finanskostnad		20 462	
<b>Sum finanskostnader</b>		<b>4 145 106</b>	<b>2 787</b>
<b>Netto finans</b>		<b>-2 937 642</b>	<b>3 576 812</b>
<b>Resultat før skattekostnad</b>		<b>-3 325 562</b>	<b>3 173 821</b>
Skattekostnad på resultat		38 644	36 887
<b>Årsresultat</b>		<b>-3 364 206</b>	<b>3 136 934</b>
<b>Årsresultat etter minoritetsinteresser</b>		<b>-3 364 206</b>	<b>3 136 934</b>
<b>Totalresultat</b>		<b>-3 364 206</b>	<b>3 136 934</b>
<b>Overføringer og disponeringer</b>			



## Resultatregnskap

<b>Beløp i: NOK</b>	<b>Note</b>	<b>2025</b>	<b>2024</b>
Ordinært utbytte		2 000 000	1 000 000
Tilleggsutbytte		1 000 000	
Avsatt til annen egenkapital			2 136 934
Overført fra annen egenkapital		-6 364 206	
<b>Sum overføringer og disponeringer</b>		<b>-3 364 206</b>	<b>3 136 934</b>



## Balanse

Beløp i: NOK	Note	2025	2024
<b>BALANSE - EIENDELER</b>			
<b>Anleggsmidler</b>			
<b>Immaterielle eiendeler</b>			
<b>Varige driftsmidler</b>			
Tomter, bygninger o.a. fast eiendom	3	2 663 800	2 761 500
<b>Sum varige driftsmidler</b>	3	<b>2 663 800</b>	<b>2 761 500</b>
<b>Finansielle anleggsmidler</b>			
Investeringer i aksjer og andeler	4	19 606 379	
<b>Sum finansielle anleggsmidler</b>		<b>19 606 379</b>	
<b>Sum anleggsmidler</b>		<b>22 270 179</b>	<b>2 761 500</b>
<b>Omløpsmidler</b>			
<b>Varer</b>			
<b>Investeringer</b>			
Markedsbaserte aksjer	4		26 275 618
<b>Sum investeringer</b>			<b>26 275 618</b>
<b>Bankinnskudd, kontanter og lignende</b>			
Bankinnskudd, kontanter o.l.		455 592	508 017
<b>Sum bankinnskudd, kontanter og lignende</b>		<b>455 592</b>	<b>508 017</b>
<b>Sum omløpsmidler</b>		<b>455 592</b>	<b>26 783 635</b>
<b>SUM EIENDELER</b>		<b>22 725 771</b>	<b>29 545 135</b>
<b>BALANSE - EGENKAPITAL OG GJELD</b>			
<b>Egenkapital</b>			
<b>Innskutt egenkapital</b>			
Aksjekapital		464 000	464 000
Overkurs		1 583 576	1 583 576



### Balanse

<b>Beløp i: NOK</b>	<b>Note</b>	<b>2025</b>	<b>2024</b>
Annen innskutt egenkapital		-74 425	-74 425
<b>Sum innskutt egenkapital</b>		<b>1 973 151</b>	<b>1 973 151</b>
<b>Opptjent egenkapital</b>			
Annen egenkapital		18 470 303	24 834 509
<b>Sum opptjent egenkapital</b>		<b>18 470 303</b>	<b>24 834 509</b>
<b>Sum egenkapital</b>		<b>20 443 454</b>	<b>26 807 660</b>
<b>Kortsiktig gjeld</b>			
Leverandørgjeld		993	588
Betalbar skatt		38 644	36 887
Utbytte		2 000 000	1 000 000
Annen kortsiktig gjeld		242 680	1 700 000
<b>Sum kortsiktig gjeld</b>		<b>2 282 317</b>	<b>2 737 475</b>
<b>Sum gjeld</b>		<b>2 282 317</b>	<b>2 737 475</b>
<b>SUM EGENKAPITAL OG GJELD</b>		<b>22 725 771</b>	<b>29 545 135</b>



## Brønnøysundregistrene

### ÅRSREGNSKAP FOR REGNSKAPSÅRET 2025 - GENERELL INFORMASJON

Journalnummer: 2026 398331

#### Virksomheten

Organisasjonsnummer: 829 229 072  
Organisasjonsform: Aksjeselskap  
Foretaksnavn: ROAR OLSEN HOLDING AS  
Forretningsadresse: c/o Roar Olsen  
Pershaugen 7  
7655 VERDAL

#### Regnskapsår

Årsregnskapets periode: 01.01.2025 - 31.12.2025

#### Konsern

Morselskap i konsern: Nei

#### Regnskapsregler

Regler for små foretak benyttet: Ja  
Benyttet ved utarbeidelsen av årsregnskapet: Regnskapslovens alminnelige regler

#### Årsregnskapet fastsatt av kompetent organ

Bekreftet av: Roar Olsen  
Dato for fastsettelse av årsregnskapet: 24.04.2026

#### Revisjon

Årsregnskapet er utarbeidet av ekstern autorisert regnskapsfører: Ja  
Ekstern autorisert regnskapsfører har i løpet av regnskapsåret bistått ved den løpende regnskapsføringen eller utført andre tjenester for selskapet enn å utarbeide årsregnskapet: Ja

#### Grunnlag for avgivelse

År 2025: Årsregnskap er elektronisk innlevert.  
År 2024: Tall er hentet fra elektronisk innlevert årsregnskap fra 2025.

*Virksomheten sitt øverste organ er ansvarlig for at årsregnskapet er signert. Det er mulig å levere årsregnskap uten signatur fordi sikkerheten for rett rapportering er ivarettatt ved at innsenderen har rolle/rettighet for innsending i Altinn. Navnet på representanten, som bekrefter at årsregnskapet er godkjent, er i tillegg oppgitt.*

Brønnøysundregistrene, 21.05.2026



Organisasjonsnr: 829 229 072  
ROAR OLSEN HOLDING AS

## RESULTATREGNSKAP

Beløp i: NOK	Note	2025	2024
<b>RESULTATREGNSKAP</b>			
<b>Inntekter</b>			
Annen driftsinntekt		84 000	91 000
<b>Sum inntekter</b>		<b>84 000</b>	<b>91 000</b>
<b>Kostnader</b>			
Lønnskostnad	2	5 080	5 000
Avskrivning av driftsmidler og immaterielle eiendeler	3	97 700	97 700
Annen driftskostnad		369 140	391 291
<b>Sum kostnader</b>		<b>471 920</b>	<b>493 991</b>
<b>Driftsresultat</b>		<b>-387 920</b>	<b>-402 991</b>
<b>Finansinntekter og finanskostnader</b>			
Annen renteinntekt		16 611	23 409
Annen finansinntekt	4	1 190 853	
Verdiøkning markedsbaserte omløpsmidler			3 556 190
<b>Sum finansinntekter</b>		<b>1 207 464</b>	<b>3 579 599</b>
Verdireduksjon markedsbaserte omløpsmidler		4 122 944	
Annen rentekostnad		1 700	2 787
Annen finanskostnad		20 462	
<b>Sum finanskostnader</b>		<b>4 145 106</b>	<b>2 787</b>
<b>Netto finans</b>		<b>-2 937 642</b>	<b>3 576 812</b>
<b>Resultat før skattekostnad</b>		<b>-3 325 562</b>	<b>3 173 821</b>
Skattekostnad på resultat		38 644	36 887
<b>Årsresultat</b>		<b>-3 364 206</b>	<b>3 136 934</b>
<b>Årsresultat etter minoritetsinteresser</b>		<b>-3 364 206</b>	<b>3 136 934</b>
<b>Totalresultat</b>		<b>-3 364 206</b>	<b>3 136 934</b>
<b>Overføringer og disponeringer</b>			
Ordinært utbytte		2 000 000	1 000 000
Tilleggsutbytte		1 000 000	
Avsatt til annen egenkapital			2 136 934
Overført fra annen egenkapital		-6 364 206	



Sum overføringer og  
disponeringer

-3 364 206

3 136 934



Organisasjonsnr: 829 229 072  
ROAR OLSEN HOLDING AS

## BALANSE

Beløp i: NOK	Note	2025	2024
--------------	------	------	------

### BALANSE - EIENDELER

#### Anleggsmidler Immaterielle eiendeler

#### Varige driftsmidler

Tomter, bygninger o.a.

fast eiendom

	3	2 663 800	2 761 500
--	---	-----------	-----------

Sum varige driftsmidler	3	2 663 800	2 761 500
-------------------------	---	-----------	-----------

#### Finansielle anleggsmidler

Investeringer i aksjer og

andeler

	4	19 606 379	
--	---	------------	--

Sum finansielle anleggsmidler		19 606 379	
-------------------------------	--	------------	--

Sum anleggsmidler		22 270 179	2 761 500
-------------------	--	------------	-----------

#### Omløpsmidler

#### Varer

#### Investeringer

Markedsbaserte aksjer

	4		26 275 618
--	---	--	------------

Sum investeringer			26 275 618
-------------------	--	--	------------

#### Bankinnskudd, kontanter

#### og lignende

Bankinnskudd, kontanter o.

l.

		455 592	508 017
--	--	---------	---------

Sum bankinnskudd, kontanter og lignende		455 592	508 017
---	--	---------	---------

Sum omløpsmidler		455 592	26 783 635
------------------	--	---------	------------

SUM EIENDELER		22 725 771	29 545 135
---------------	--	------------	------------

### BALANSE - EGENKAPITAL OG GJELD

#### Egenkapital

#### Innskutt egenkapital

Aksjekapital

		464 000	464 000
--	--	---------	---------

Overkurs		1 583 576	1 583 576
----------	--	-----------	-----------

Annen innskutt egenkapital		-74 425	-74 425
----------------------------	--	---------	---------

Sum innskutt egenkapital		1 973 151	1 973 151
--------------------------	--	-----------	-----------

#### Opptjent egenkapital

Annen egenkapital

		18 470 303	24 834 509
--	--	------------	------------

Sum opptjent egenkapital		18 470 303	24 834 509
--------------------------	--	------------	------------



<b>Sum egenkapital</b>	<b>20 443 454</b>	<b>26 807 660</b>
<b>Kortsiktig gjeld</b>		
Leverandørgjeld	993	588
Betalbar skatt	38 644	36 887
Utbytte	2 000 000	1 000 000
Annen kortsiktig gjeld	242 680	1 700 000
<b>Sum kortsiktig gjeld</b>	<b>2 282 317</b>	<b>2 737 475</b>
<b>Sum gjeld</b>	<b>2 282 317</b>	<b>2 737 475</b>
<b>SUM EGENKAPITAL OG GJELD</b>	<b>22 725 771</b>	<b>29 545 135</b>



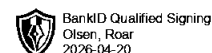
Organisasjonsnr: 829 229 072  
ROAR OLSEN HOLDING AS

NOTEOPPLYSNINGER - SELSKAP

- alle poster oppgitt i hele tall

Note

Antall årsverk i regnskapsåret  
0.00

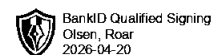


# Årsregnskap 2025

## Roar Olsen Holding AS

**Resultatregnskap**  
**Balanse**  
**Noter til regnskapet**

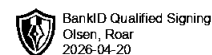
**Org.nr.: 829 229 072**



## RESULTATREGNSKAP

### ROAR OLSEN HOLDING AS

DRIFTSINNEKTER OG DRIFTSKOSTNADER	Note	2025	2024
Annen driftsinntekt		84 000	91 000
<b>Sum driftsinntekter</b>		<b>84 000</b>	<b>91 000</b>
Lønnskostnad	2	5 080	5 000
Avskrivning av driftsmidler og immaterielle eiendeler	3	97 700	97 700
Annen driftskostnad		369 140	391 291
<b>Sum driftskostnader</b>		<b>471 920</b>	<b>493 991</b>
<b>Driftsresultat</b>		<b>-387 920</b>	<b>-402 991</b>
<b>FINANSINNEKTER OG FINANSKOSTNADER</b>			
Annen renteinntekt		16 611	23 409
Annen finansinntekt	4	1 190 853	0
Verdiøkning markedsbaserte omløpsmidler		0	3 556 190
Verdireduksjon markedsbaserte omløpsmidler		4 122 944	0
Annen rentekostnad		1 700	2 787
Annen finanskostnad		20 462	0
<b>Resultat av finansposter</b>		<b>-2 937 642</b>	<b>3 576 812</b>
Resultat før skattekostnad		-3 325 562	3 173 821
Skattekostnad på resultat		38 644	36 887
<b>Årsresultat</b>		<b>-3 364 206</b>	<b>3 136 934</b>
<b>OVERFØRINGER</b>			
Avsatt til utbytte		2 000 000	1 000 000
Tilleggsutbytte		1 000 000	0
Avsatt til annen egenkapital		0	2 136 934
Overført fra annen egenkapital		6 364 206	0
<b>Sum overføringer</b>		<b>-3 364 206</b>	<b>3 136 934</b>

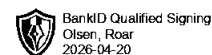


BankID Qualified Signing  
Olsen, Roar  
2026-04-20

### BALANSE

#### ROAR OLSEN HOLDING AS

EIENDELER	Note	2025	2024
<b>ANLEGGSMIDLER</b>			
<b>IMMATERIELLE EIENDELER</b>			
<b>VARIGE DRIFTSMIDLER</b>			
Tomter, bygninger o.a. fast eiendom	3	2 663 800	2 761 500
<b>Sum varige driftsmidler</b>	<b>3</b>	<b>2 663 800</b>	<b>2 761 500</b>
<b>FINANSIELLE ANLEGGSMIDLER</b>			
Investeringer i aksjer og andeler	4	19 606 379	0
<b>Sum finansielle anleggsmidler</b>		<b>19 606 379</b>	<b>0</b>
<b>Sum anleggsmidler</b>		<b>22 270 179</b>	<b>2 761 500</b>
<b>OMLØPSMIDLER</b>			
<b>FORDRINGER</b>			
<b>INVESTERINGER</b>			
Markedsbaserte aksjer	4	0	26 275 618
<b>Sum investeringer</b>		<b>0</b>	<b>26 275 618</b>
Bankinnskudd, kontanter o.l.		455 592	508 017
<b>Sum omløpsmidler</b>		<b>455 592</b>	<b>26 783 635</b>
<b>Sum eiendeler</b>		<b>22 725 771</b>	<b>29 545 135</b>



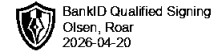
## BALANSE

### ROAR OLSEN HOLDING AS

EGENKAPITAL OG GJELD	Note	2025	2024
<b>EGENKAPITAL</b>			
<b>INNSKUTT EGENKAPITAL</b>			
Aksjekapital		464 000	464 000
Overkurs		1 583 576	1 583 576
Annen innskutt egenkapital		-74 425	-74 425
<b>Sum innskutt egenkapital</b>		<b>1 973 151</b>	<b>1 973 151</b>
<b>OPPTJENT EGENKAPITAL</b>			
Annen egenkapital		18 470 303	24 834 509
<b>Sum opptjent egenkapital</b>		<b>18 470 303</b>	<b>24 834 509</b>
<b>Sum egenkapital</b>		<b>20 443 454</b>	<b>26 807 660</b>
<b>GJELD</b>			
<b>AVSETNING FOR FORPLIKTELSER</b>			
<b>ANNEN LANGSIKTIG GJELD</b>			
<b>KORTSIKTIG GJELD</b>			
Leverandørgjeld		993	588
Betalbar skatt		38 644	36 887
Utbytte		2 000 000	1 000 000
Annen kortsiktig gjeld		242 680	1 700 000
<b>Sum kortsiktig gjeld</b>		<b>2 282 317</b>	<b>2 737 475</b>
<b>Sum gjeld</b>		<b>2 282 317</b>	<b>2 737 475</b>
<b>Sum egenkapital og gjeld</b>		<b>22 725 771</b>	<b>29 545 135</b>

Verdal  
Styret i Roar Olsen Holding AS

Roar Olsen  
styreleder



## Regnskapsprinsipper

Årsregnskapet er satt opp i samsvar med regnskapsloven og NRS 8 - God regnskapsskikk for små foretak.

### DRIFTSINNTEKTER

Inntektsføring av leieinntekter skjer hver mnd.

### SKATT

Skattekostnaden i resultatregnskapet omfatter både periodens betalbare skatt og endring i utsatt skatt. Utsatt skatt er beregnet med 22 % på grunnlag av de midlertidige forskjeller som eksisterer mellom regnskapsmessige og skattemessige verdier, samt ligningsmessig underskudd til fremføring ved utgangen av regnskapsåret. Skatteøkende og skattereduserende midlertidige forskjeller som reverserer eller kan reverseres i samme periode er utlignet og nettoført. Utsatt skattefordel er ikke bokført,

### KLASSIFISERING OG VURDERING AV ANLEGGSMIDLER

Anleggsmidler omfatter eiendeler bestemt til varig eie og bruk. Anleggsmidler er vurdert til anskaffelseskost. Varige driftsmidler balanseføres og avskrives over driftsmidlets økonomiske levetid. Avskrivningsperioden for fast eiendom anskaffet etter 2009 er dekomponert i en del som gjelder råbygget og en del som gjelder faste tekniske installasjoner. Varige driftsmidler nedskrives til gjenvinnbart beløp ved verdifall som forventes ikke å være forbigående. Gjenvinnbart beløp er det høyeste av netto salgsverdi og verdi i bruk. Verdi i bruk er nåverdi av fremtidige kontantstrømmer knyttet til eiendelen. Nedskrivningen reverseres når grunnlaget for nedskrivningen ikke lenger er til stede.

### KLASSIFISERING OG VURDERING AV OMLØPSMIDLER

Omløpsmidler og kortsiktig gjeld omfatter normalt poster som forfaller til betaling innen ett år etter balansedagen, samt poster som knytter seg til varekretsløpet. Omløpsmidler vurderes til laveste verdi av anskaffelseskost og virkelig verdi.

### ENDRING AV REGNSKAPSPRINSIPP

Selskapet har endret regnskapsprinsipp fra 2024 til 2025 rundt bokføring av markedsbaserte aksjer og verdipapirfondsandeler. Disse er bokført som anleggsmidler og vurdert til anskaffelseskost med mindre nedskrivning har vært nødvendig.

...

### Note 1 Virksomhetens art og lokalisering

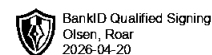
Roar Olsen Holding AS er et selskap der virksomheten omfatter utleie av eiendom samt investering i aksjer og andeler. Selskapet er lokalisert i Verdal kommune.

### Note 2 Lønnskostnader og antall årsverk

#### LØNNSKOSTNADER

	2025	2024
Andre ytelser	5 080	5 000
<b>Sum</b>	<b>5 080</b>	<b>5 000</b>

Selskapet har i 2025 sysselsatt 0 årsverk.



## Note 3 Anleggsmidler

	Bygninger og tomter	Sum
Anskaffelseskost pr. 01.01.25	2 932 594	2 932 594
= <b>Anskaffelseskost 31.12.25</b>	<b>2 932 594</b>	<b>2 932 594</b>
Akkumulerte avskrivninger 31.12.25	268 794	268 794
= <b>Bokført verdi 31.12.25</b>	<b>2 663 800</b>	<b>2 663 800</b>
Årets ordinære avskrivninger	97 700	97 700
Økonomisk levetid	30 år	

## Note 4 Verdipapirer

	Anskaffelses kost	Markedsverdi verdi
<b>ANLEGGSMIDLER</b>		
Søderberg & Partners	19 606 379	24 519 518
<b>Sum</b>	<b>19 606 379</b>	<b>24 519 518</b>

Fra og med regnskapsåret 2025 er disse verdipapirene bokført som anleggsmidler til anskaffelseskost.



BDO AS  
Neptunveien 6  
7652 Verdal

Til generalforsamlingen i Roar Olsen Holding AS

## Uavhengig revisors beretning

### Konklusjon

Vi har revidert årsregnskapet til Roar Olsen Holding AS.

#### Årsregnskapet består av:

- Balanse per 31. desember 2025
- Resultatregnskap for 2025
- Noter til årsregnskapet, herunder et sammendrag av viktige regnskapsprinsipper.

#### Etter vår mening:

- Oppfyller årsregnskapet gjeldende lovkrav, og
- Gir årsregnskapet et rettviseende bilde av selskapets finansielle stilling per 31. desember 2025 og av dets resultater for regnskapsåret avsluttet per denne datoen i samsvar med regnskapslovens regler og god regnskapsskikk i Norge.

### Grunnlag for konklusjonen

Vi har gjennomført revisjonen i samsvar med International Standards on Auditing (ISA-ene). Våre oppgaver og plikter i henhold til disse standardene er beskrevet nedenfor under Revisors oppgaver og plikter ved revisjonen av årsregnskapet. Vi er uavhengige av selskapet i samsvar med kravene i relevante lover og forskrifter i Norge og International Code of Ethics for Professional Accountants (inkludert internasjonale uavhengighetsstandarder) utstedt av International Ethics Standards Board for Accountants (IESBA-reglene), og vi har overholdt våre øvrige etiske forpliktelser i samsvar med disse kravene. Innhentet revisjonsbevis er etter vår vurdering tilstrekkelig og hensiktsmessig som grunnlag for vår konklusjon.

### Ledelsens ansvar for årsregnskapet

Styret (ledelsen) er ansvarlig for å utarbeide årsregnskapet og for at det gir et rettviseende bilde i samsvar med regnskapslovens regler og god regnskapsskikk i Norge. Ledelsen er også ansvarlig for slik intern kontroll som den finner nødvendig for å kunne utarbeide et årsregnskap som ikke inneholder vesentlig feilinformasjon, verken som følge av misligheter eller utilsiktede feil.

Ved utarbeidelsen av årsregnskapet må ledelsen ta standpunkt til selskapets evne til fortsatt drift og opplyse om forhold av betydning for fortsatt drift. Forutsetningen om fortsatt drift skal legges til grunn for årsregnskapet så lenge det ikke er sannsynlig at virksomheten vil bli avviklet.

### Revisors oppgaver og plikter ved revisjonen av årsregnskapet

Vårt mål er å oppnå betryggende sikkerhet for at årsregnskapet som helhet ikke inneholder vesentlig feilinformasjon, verken som følge av misligheter eller utilsiktede feil, og å avgjøre en revisjonsberetning som inneholder vår konklusjon. Betryggende sikkerhet er en høy grad av sikkerhet, men ingen garanti for at en revisjon utført i samsvar med ISA-ene, alltid vil avdekke vesentlig feilinformasjon. Feilinformasjon kan oppstå som følge av misligheter eller utilsiktede feil. Feilinformasjon er å anse som vesentlig dersom den enkeltvis eller samlet med rimelighet kan forventes å påvirke de økonomiske beslutningene som brukerne foretar på grunnlag av årsregnskapet.



For videre beskrivelse av revisors oppgaver og plikter vises det til:  
<https://revisorforeningen.no/revisjonsberetninger>

BDO AS

Idar Stavran  
statsautorisert revisor  
(elektronisk signert)

Penneo Dokumentnøkkel: 8J7NT-8K69N-OK9KV-PGJX-6QDOD-QDC8S



# PENNEO

Signaturene i dette dokumentet er juridisk bindende. Dokument signert med "Penneo™ - sikker digital signatur". De signerende parter sin identitet er registrert, og er listet nedenfor.

"Med min signatur bekrefter jeg alle datoer og innholdet i dette dokument."

## Idar Stavran

### Partner

På vegne av: BDO AS

Serienummer: bankid.no\_no\_bankid:9578-5997-4-11249

IP: 188.95.xxx.xxx

2026-04-23 12:26:32 UTC



QES



Penneo Dokumentnøkkel: 8J7NT-8K69N-OK9KY-PGJLX-6QDOD-QDC8S

Dette dokumentet er signert digitalt via [Penneo.com](https://penneo.com). De signerte dataene er validert ved hjelp av den matematiske hashverdien av det originale dokumentet. All kryptografisk bevisføring er innebygd i denne PDF-en for fremtidig validering.

Dette dokumentet er forseglest med et kvalifisert elektronisk segl. For mer informasjon om Penneos kvalifiserte tillitstjenester, se <https://eud.penneo.com>.

### Slik kan du bekrefte at dokumentet er originalt

Når du åpner dokumentet i Adobe Reader, kan du se at det er sertifisert av **Penneo A/S**. Dette beviser at innholdet i dokumentet ikke har blitt endret siden tidspunktet for signeringen. Bevis for de individuelle signatørens digitale signaturer er vedlagt dokumentet.

Du kan bekrefte de kryptografiske bevisene ved hjelp av Penneos validator, <https://penneo.com/validator>, eller andre valideringsverktøy for digitale signaturer.