



## ÅRSREGNSKAPET FOR REGNSKAPSÅRET 2023 - GENERELL INFORMASJON

### Enheten

Organisasjonsnummer: 920 160 603  
Organisasjonsform: Aksjeselskap  
Foretaksnavn: TRINES HOLDING AS  
Forretningsadresse: Strindfjordvegen 29A  
7053 RANHEIM

### Regnskapsår

Årsregnskapets periode: 01.01.2023 - 31.12.2023

### Konsern

Morselskap i konsern: Nei

### Regnskapsregler

Regler for små foretak benyttet: Ja  
Benyttet ved utarbeidelsen av årsregnskapet til selskapet: Regnskapslovens alminnelige regler

### Årsregnskapet fastsatt av kompetent organ

Bekreftet av representant for selskapet: Trine Grindvold Brandsø  
Dato for fastsettelse av årsregnskapet: 11.06.2024

### Grunnlag for avgivelse

År 2023: Årsregnskapet er elektronisk innlevert  
År 2022: Tall er hentet fra elektronisk innlevert årsregnskap fra 2023

*Det er ikke krav til at årsregnskapet m.v. som sendes til Regnskapsregisteret er undertegnet. Kontrollen på at dette er utført ligger hos revisor/enhetens øverste organ. Sikkerheten ivaretas ved at innsender har rolle/rettighet for innsending av årsregnskapet via Altinn, og ved at det bekreftes at årsregnskapet er fastsatt av kompetent organ.*

Brønnøysundregistrene, 06.07.2025



## Resultatregnskap

Beløp i: NOK	Note	2023	2022
<b>RESULTATREGNSKAP</b>			
<b>Inntekter</b>			
Sum inntekter		0	0
<b>Kostnader</b>			
Annen driftskostnad		121 579	181 296
Sum kostnader		121 579	181 296
<b>Driftsresultat</b>		<b>-121 579</b>	<b>-181 296</b>
<b>Finansinntekter og finanskostnader</b>			
Annen renteinntekt		4 194	3 212
Annen finansinntekt		195 899	35 942
Verdøkning av finansielle instrumenter vurdert til virkelig verdi	1	2 150 690	0
Sum finansinntekter		2 350 782	39 154
Verdireduksjon av finansielle instrumenter vurdert til virkelig verdi	1	0	1 169 516
Annen rentekostnad		0	116
Annen finanskostnad		31 714	269 346
Sum finanskostnader		31 714	1 438 978
<b>Netto finans</b>		<b>2 319 068</b>	<b>-1 399 824</b>
<b>Resultat før skattekostnad</b>		<b>2 197 489</b>	<b>-1 581 120</b>
Skattekostnad	2, 3	0	-29 210
<b>Årsresultat</b>		<b>2 197 489</b>	<b>-1 551 910</b>
<b>Overføringer og disponeringer</b>			
Ordinært utbytte	4	1 200 000	0
Tilleggsutbytte	4	2 500 000	8 500 000
Annen egenkapital	4	-1 502 511	-10 051 910
Sum overføringer og disponeringer		2 197 489	-1 551 910



### Balanse

Beløp i: NOK	Note	2023	2022
<b>BALANSE - EIENDELER</b>			
<b>Anleggsmidler</b>			
<b>Immaterielle eiendeler</b>			
Utsatt skattefordel	2, 3	0	0
<b>Sum immaterielle eiendeler</b>		<b>0</b>	<b>0</b>
<b>Varige driftsmidler</b>			
<b>Sum varige driftsmidler</b>		<b>0</b>	<b>0</b>
<b>Finansielle anleggsmidler</b>			
Investeringer i aksjer og andeler	5	400 000	400 000
<b>Sum finansielle anleggsmidler</b>		<b>400 000</b>	<b>400 000</b>
<b>Sum anleggsmidler</b>		<b>400 000</b>	<b>400 000</b>
<b>Omløpsmidler</b>			
<b>Varer</b>			
<b>Fordringer</b>			
<b>Sum fordringer</b>		<b>0</b>	<b>0</b>
<b>Investeringer</b>			
Markedsbaserte aksjer	1	10 883 620	10 405 910
Markedsbaserte obligasjoner	1	4 894 033	5 583 434
<b>Sum investeringer</b>		<b>15 777 653</b>	<b>15 989 344</b>
<b>Bankinnskudd, kontanter og lignende</b>			
Bankinnskudd, kontanter og lignende		177 343	280 725
<b>Sum bankinnskudd, kontanter og lignende</b>		<b>177 343</b>	<b>280 725</b>
<b>Sum omløpsmidler</b>		<b>15 954 996</b>	<b>16 270 069</b>
<b>SUM EIENDELER</b>		<b>16 354 996</b>	<b>16 670 069</b>

### BALANSE - EGENKAPITAL OG GJELD



## Balanse

Beløp i: NOK	Note	2023	2022
<b>Egenkapital</b>			
<b>Innskutt egenkapital</b>			
Aksjekapital	4	776 000	776 000
Overkurs	4	2 634 596	2 634 596
<b>Sum innskutt egenkapital</b>		<b>3 410 596</b>	<b>3 410 596</b>
<b>Opptjent egenkapital</b>			
Annen egenkapital	4	11 714 400	13 216 911
<b>Sum opptjent egenkapital</b>		<b>11 714 400</b>	<b>13 216 911</b>
<b>Sum egenkapital</b>		<b>15 124 996</b>	<b>16 627 508</b>
<b>Gjeld</b>			
<b>Langsiktig gjeld</b>			
<b>Sum avsetninger for forpliktelser</b>		<b>0</b>	<b>0</b>
<b>Annen langsiktig gjeld</b>			
<b>Sum annen langsiktig gjeld</b>		<b>0</b>	<b>0</b>
<b>Sum langsiktig gjeld</b>		<b>0</b>	<b>0</b>
<b>Kortsiktig gjeld</b>			
Leverandørgjeld		0	42 561
Utbytte	4	1 200 000	0
Annen kortsiktig gjeld		30 000	0
<b>Sum kortsiktig gjeld</b>		<b>1 230 000</b>	<b>42 561</b>
<b>Sum gjeld</b>		<b>1 230 000</b>	<b>42 561</b>
<b>SUM EGENKAPITAL OG GJELD</b>		<b>16 354 996</b>	<b>16 670 069</b>



## Brønnøysundregistrene

### ÅRSREGNSKAP FOR REGNSKAPSÅRET 2023 - GENERELL INFORMASJON

Journalnummer: 2024 671310

#### Enheten

Organisasjonsnummer: 920 160 603  
Organisasjonsform: Aksjeselskap  
Foretaksnavn: TRINES HOLDING AS  
Forretningsadresse: Strindfjordvegen 29A  
7053 RANHEIM

#### Regnskapsår

Årsregnskapets periode: 01.01.2023 - 31.12.2023

#### Konsern

Morselskap i konsern: Nei

#### Regnskapsregler

Regler for små foretak benyttet: Ja  
Benyttet ved utarbeidelsen av  
årsregnskapet til selskapet: Regnskapslovens alminnelige regler

#### Årsregnskapet fastsatt av kompetent organ

Bekreftet av representant for selskapet: Trine Grindvold Brandsø  
Dato for fastsettelse av årsregnskapet: 11.06.2024

#### Revisjon

Årsregnskapet er utarbeidet av ekstern  
autorisert regnskapsfører: Ja  
Ekstern autorisert regnskapsfører har i  
løpet av regnskapsåret bistått ved den  
løpende regnskapsføringen eller utført  
andre tjenester for selskapet enn å  
utarbeide årsregnskapet: Ja

#### Grunnlag for avgivelse

År 2023: Årsregnskap er elektronisk innlevert.  
År 2022: Tall er hentet fra elektronisk innlevert årsregnskap fra 2023.

*Det er ikke krav til at årsregnskapet m.v. som sendes til Regnskapsregisteret er undertegnet. Kontrollen på at dette er utført ligger hos revisor/enhetens øverste organ. Sikkerheten ivaretas ved at innsender har rolle/rettighet for innsending av årsregnskapet via Altinn, og ved at det bekreftes at årsregnskapet er fastsatt av kompetent organ.*

Brønnøysundregistrene, 24.07.2024



Organisasjonsnr: 920 160 603  
TRINES HOLDING AS

## RESULTATREGNSKAP

Beløp i: NOK	Note	2023	2022
<b>RESULTATREGNSKAP</b>			
<b>Inntekter</b>			
Sum inntekter		0	0
<b>Kostnader</b>			
Annen driftskostnad		121 579	181 296
Sum kostnader		121 579	181 296
<b>Driftsresultat</b>		<b>-121 579</b>	<b>-181 296</b>
<b>Finansinntekter og finanskostnader</b>			
Annen renteinntekt		4 194	3 212
Annen finansinntekt		195 899	35 942
Verdiøkning av finansielle instrumenter vurdert til virkelig verdi 1		2 150 690	0
Sum finansinntekter		2 350 782	39 154
Verdireduksjon av finansielle instrumenter vurdert til virkelig verdi 1		0	1 169 516
Annen rentekostnad		0	116
Annen finanskostnad		31 714	269 346
Sum finanskostnader		31 714	1 438 978
<b>Netto finans</b>		<b>2 319 068</b>	<b>-1 399 824</b>
<b>Resultat før skattekostnad</b>		<b>2 197 489</b>	<b>-1 581 120</b>
Skattekostnad	2, 3	0	-29 210
<b>Årsresultat</b>		<b>2 197 489</b>	<b>-1 551 910</b>
<b>Overføringer og disponeringer</b>			
Ordinært utbytte	4	1 200 000	0
Tilleggsutbytte	4	2 500 000	8 500 000
Annen egenkapital	4	-1 502 511	-10 051 910
Sum overføringer og disponeringer		2 197 489	-1 551 910



Organisasjonsnr: 920 160 603  
TRINES HOLDING AS

## BALANSE

Beløp i: NOK	Note	2023	2022
<b>BALANSE - EIENDELER</b>			
<b>Anleggsmidler</b>			
<b>Immaterielle eiendeler</b>			
Utsatt skattefordel	2, 3	0	0
<b>Sum immaterielle eiendeler</b>		<b>0</b>	<b>0</b>
<b>Varige driftsmidler</b>			
<b>Sum varige driftsmidler</b>		<b>0</b>	<b>0</b>
<b>Finansielle anleggsmidler</b>			
Investeringer i aksjer og andeler	5	400 000	400 000
<b>Sum finansielle anleggsmidler</b>		<b>400 000</b>	<b>400 000</b>
<b>Sum anleggsmidler</b>		<b>400 000</b>	<b>400 000</b>
<b>Omløpsmidler</b>			
<b>Varer</b>			
<b>Fordringer</b>			
<b>Sum fordringer</b>		<b>0</b>	<b>0</b>
<b>Investeringer</b>			
Markedsbaserte aksjer	1	10 883 620	10 405 910
Markedsbaserte obligasjoner	1	4 894 033	5 583 434
<b>Sum investeringer</b>		<b>15 777 653</b>	<b>15 989 344</b>
<b>Bankinnskudd, kontanter og lignende</b>			
Bankinnskudd, kontanter og lignende		177 343	280 725
<b>Sum bankinnskudd, kontanter og lignende</b>		<b>177 343</b>	<b>280 725</b>
<b>Sum omløpsmidler</b>		<b>15 954 996</b>	<b>16 270 069</b>
<b>SUM EIENDELER</b>		<b>16 354 996</b>	<b>16 670 069</b>
<b>BALANSE - EGENKAPITAL OG GJELD</b>			
<b>Egenkapital</b>			
<b>Innskutt egenkapital</b>			
Aksjekapital	4	776 000	776 000
Overkurs	4	2 634 596	2 634 596
<b>Sum innskutt egenkapital</b>		<b>3 410 596</b>	<b>3 410 596</b>



<b>Opptjent egenkapital</b>			
Annen egenkapital	4	11 714 400	13 216 911
<b>Sum opptjent egenkapital</b>		<b>11 714 400</b>	<b>13 216 911</b>
<b>Sum egenkapital</b>		<b>15 124 996</b>	<b>16 627 508</b>
<b>Gjeld</b>			
<b>Langsiktig gjeld</b>			
Sum avsetninger for forpliktelser		0	0
Annen langsiktig gjeld		0	0
<b>Sum annen langsiktig gjeld</b>		<b>0</b>	<b>0</b>
<b>Sum langsiktig gjeld</b>		<b>0</b>	<b>0</b>
<b>Kortsiktig gjeld</b>			
Leverandørgjeld		0	42 561
Utbytte	4	1 200 000	0
Annen kortsiktig gjeld		30 000	0
<b>Sum kortsiktig gjeld</b>		<b>1 230 000</b>	<b>42 561</b>
<b>Sum gjeld</b>		<b>1 230 000</b>	<b>42 561</b>
<b>SUM EGENKAPITAL OG GJELD</b>		<b>16 354 996</b>	<b>16 670 069</b>



Organisasjonsnr: 920 160 603  
TRINES HOLDING AS

NOTEOPPLYSNINGER - SELSKAP - alle poster oppgitt i hele tall

## Note

### Regnskapsprinsipper

Årsregnskapet er satt opp i samsvar med regnskapsloven og god regnskapsskikk for små foretak. Omløpsmidler og kortsiktig gjeld Omløpsmidler og kortsiktig gjeld omfatter normalt poster som forfaller til betaling innen ett år etter siste dag i regnskapsåret, samt poster som knytter seg til varekretsløpet. Omløpsmidler vurderes til laveste verdi av anskaffelseskost og antatt virkelig verdi (Laveste verdis prinsipp). Anleggsmidler og langsiktig gjeld Anleggsmidler omfatter eiendeler bestemt til varig eie og bruk for virksomheten. Anleggsmidler er vurdert til anskaffelseskost. Varige driftsmidler føres opp i balansen og avskrives over driftsmiddelets forventede økonomiske levetid. Varige driftsmidler nedskrives til virkelig verdi ved verdifall som forventes ikke å være av forbigående art. Nedskrivninger blir reversert når grunnlaget for nedskrivningen ikke lenger finnes å være til stede. Andre aksjer Andre aksjer som er oppført i regnskapet er ført til kostpris. I de tilfeller der den virkelige verdien er lavere enn kostprisen og dette ikke er forbigående, er det foretatt nedskrivning. Fordringer Kundefordringer føres opp i balansen til pålydende etter fradrag for avsetning til påregnelig tap. Avsetning til påregnelig tap gjøres på grunnlag av en individuell vurdering av de enkelte fordringene. I tillegg gjøres det for øvrige kundefordringer en uspesifisert avsetning for å dekke antatt tap. Markedsbaserte finansielle omløpsmidler Markedsbaserte finansielle omløpsmidler vurderes til markedspris. Skatt Skattekostnaden i resultatregnskapet omfatter både periodens betalbare skatt og endring i utsatt skatt. Utsatt skatt er beregnet med 22% på grunnlag av de midlertidige forskjeller som eksisterer mellom regnskapsmessige og skattemessige verdier, samt skattemessig underskudd til fremføring ved utgangen av regnskapsåret. Skatteøkende og skattereduserende midlertidige forskjeller som reverserer eller kan reversere i samme periode er fastsatt og skattevirkningen er beregnet på nettogrunnlaget. Selskapet har ikke endret regnskapsprinsipp fra 2022 til 2023.

## Note

Antall årsverk i regnskapsåret  
0.00

Sum	Beløp
Balanseført verdi 31.12.	Varige driftsmidler Immaterielle eiend.

## Konsernregnskap

Morselskapet sitt navn





Årsregnskap for  
**TRINES HOLDING AS**  
920160603  
Regnskapsår  
01.01.2023 - 31.12.2023



TRINES HOLDING AS  
920 160 603

## Resultatregnskap

	Note	2023	2022
<b>Driftskostnader</b>			
Annen driftskostnad		-121 579	-181 296
<b>Sum driftskostnader</b>		<b>-121 579</b>	<b>-181 296</b>
<b>Driftsresultat</b>		<b>-121 579</b>	<b>-181 296</b>
<b>Finansinntekter</b>			
Annen renteinntekt		4 194	3 212
Annen finansinntekt		195 899	35 942
Verdiøkning av finansielle instrumenter vurdert til virkelig verdi	1	2 150 690	0
<b>Sum finansinntekter</b>		<b>2 350 782</b>	<b>39 154</b>
<b>Finanskostnader</b>			
Verdireduksjon av finansielle instrumenter vurdert til virkelig verdi	1	0	-1 169 516
Annen rentekostnad		0	-116
Annen finanskostnad		-31 714	-269 346
<b>Sum finanskostnader</b>		<b>-31 714</b>	<b>-1 438 978</b>
<b>Netto finans</b>		<b>2 319 068</b>	<b>-1 399 824</b>
<b>Resultat før skattekostnad</b>		<b>2 197 489</b>	<b>-1 581 120</b>
Skattekostnad	2, 3	0	29 210
<b>Årsresultat</b>		<b>2 197 489</b>	<b>-1 551 910</b>
<b>Overføringer</b>			
Ordinært utbytte	4	1 200 000	0
Tilleggsutbytte	4	2 500 000	8 500 000
Annen egenkapital	4	-1 502 511	-10 051 910
<b>Sum overføringer</b>		<b>2 197 489</b>	<b>-1 551 910</b>



TRINES HOLDING AS  
920 160 603

### Balanse

	Note	31.12.2023	31.12.2022
<b>EIENDELER</b>			
<b>Anleggsmidler</b>			
<b>Finansielle anleggsmidler</b>			
Investeringer i aksjer og andeler	5	400 000	400 000
<b>Sum finansielle anleggsmidler</b>		<b>400 000</b>	<b>400 000</b>
<b>Sum anleggsmidler</b>		<b>400 000</b>	<b>400 000</b>
<b>Omløpsmidler</b>			
<b>Investeringer</b>			
Markedsbaserte aksjer	1	10 883 620	10 405 910
Markedsbaserte obligasjoner	1	4 894 033	5 583 434
<b>Sum investeringer</b>		<b>15 777 653</b>	<b>15 989 344</b>
<b>Bankinnskudd, kontanter og lignende</b>			
Bankinnskudd, kontanter og lignende		177 343	280 725
<b>Sum bankinnskudd, kontanter og lignende</b>		<b>177 343</b>	<b>280 725</b>
<b>Sum omløpsmidler</b>		<b>15 954 996</b>	<b>16 270 069</b>
<b>SUM EIENDELER</b>		<b>16 354 996</b>	<b>16 670 069</b>



TRINES HOLDING AS  
920 160 603

## Balanse

	Note	31.12.2023	31.12.2022
<b>EGENKAPITAL OG GJELD</b>			
<b>Egenkapital</b>			
<b>Innskutt egenkapital</b>			
Aksjekapital	4	776 000	776 000
Overkurs	4	2 634 596	2 634 596
<b>Sum innskutt egenkapital</b>		<b>3 410 596</b>	<b>3 410 596</b>
<b>Opptjent egenkapital</b>			
Annen egenkapital	4	11 714 400	13 216 911
<b>Sum opptjent egenkapital</b>		<b>11 714 400</b>	<b>13 216 911</b>
<b>Sum egenkapital</b>		<b>15 124 996</b>	<b>16 627 508</b>
<b>Gjeld</b>			
<b>Kortsiktig gjeld</b>			
Leverandørgjeld		0	42 561
Utbytte	4	1 200 000	0
Annen kortsiktig gjeld		30 000	0
<b>Sum kortsiktig gjeld</b>		<b>1 230 000</b>	<b>42 561</b>
<b>Sum gjeld</b>		<b>1 230 000</b>	<b>42 561</b>
<b>SUM EGENKAPITAL OG GJELD</b>		<b>16 354 996</b>	<b>16 670 069</b>

Trondheim, 11.06.2024

Trine Grindvold Brandsø  
styrets leder



TRINES HOLDING AS  
920 160 603

## Noter

### Regnskapsprinsipper

Årsregnskapet er satt opp i samsvar med regnskapsloven og god regnskapsskikk for små foretak.

#### Omløpsmidler og kortsiktig gjeld

Omløpsmidler og kortsiktig gjeld omfatter normalt poster som forfaller til betaling innen ett år etter siste dag i regnskapsåret, samt poster som knytter seg til varekretsløpet. Omløpsmidler vurderes til laveste verdi av anskaffelseskost og antatt virkelig verdi (Laveste verdis prinsipp).

#### Anleggsmidler og langsiktig gjeld

Anleggsmidler omfatter eiendeler bestemt til varig eie og bruk for virksomheten. Anleggsmidler er vurdert til anskaffelseskost. Varige driftsmidler føres opp i balansen og avskrives over driftsmiddelets forventede økonomiske levetid. Varige driftsmidler nedskrives til virkelig verdi ved verdifall som forventes ikke å være av forbigående art. Nedskrivninger blir reversert når grunnlaget for nedskrivningen ikke lenger finnes å være til stede.

#### Andre aksjer

Andre aksjer som er oppført i regnskapet er ført til kostpris. I de tilfeller der den virkelige verdien er lavere enn kostprisen og dette ikke er forbigående, er det foretatt nedskrivning.

#### Fordringer

Kundefordringer føres opp i balansen til pålydende etter fradrag for avsetning til påregnelig tap. Avsetning til påregnelig tap gjøres på grunnlag av en individuell vurdering av de enkelte fordringene. I tillegg gjøres det for øvrige kundefordringer en uspesifisert avsetning for å dekke antatt tap.

#### Markedsbaserte finansielle omløpsmidler

Markedsbaserte finansielle omløpsmidler vurderes til markedspris.

#### Skatt

Skattekostnaden i resultatregnskapet omfatter både periodens betalbare skatt og endring i utsatt skatt. Utsatt skatt er beregnet med 22% på grunnlag av de midlertidige forskjeller som eksisterer mellom regnskapsmessige og skattemessige verdier, samt skattemessig underskudd til fremføring ved utgangen av regnskapsåret. Skatteøkende og skattereduserende midlertidige forskjeller som reverserer eller kan reversere i samme periode er fastsatt og skattevirkningen er beregnet på nettogrunnlaget.

Selskapet har ikke endret regnskapsprinsipp fra 2022 til 2023.



TRINES HOLDING AS  
920 160 603

## Note 1 - Markedsbaserte aksjer og obligasjoner

Markedsbaserte instrumenter	Anskaffelseskost	Markedsverdi	Urealisert verdiendring
Aksjefond	9 919 317	10 883 620	964 302
Obligasjonsfond	4 746 894	4 894 033	147 139
<b>Sum markedsbaserte fond</b>	<b>14 666 211</b>	<b>15 777 653</b>	<b>1 111 441</b>

## Note 2 - Spesifisering av skatt

Skattekostnad	2023	2022
+/- Endringer i utsatt skatt/utsatt skattefordel	0	-29 210
<b>Skattekostnad</b>	<b>0</b>	<b>-29 210</b>
<b>Skattepliktig inntekt</b>		
Resultat før skatt	2 197 489	-1 581 120
Permanente forskjeller	-2 349 466	1 330 608
+/- Endring i midlertidige forskjeller	21 038	26 298
<b>Skattepliktig inntekt</b>	<b>-130 939</b>	<b>-224 214</b>

## Note 3 - Midlertidige forskjeller - utsatt skatt/skattefordel

Utsatt skatt/utsatt skattefordel i balansen avsettes på grunnlag av forskjeller mellom regnskapsmessige og skattemessige verdier i henhold til norsk regnskapsstandard for skatt.

Midlertidige skatteøkende og skattereduserende forskjeller som kan utlignes er nettoført.

Midlertidige forskjeller knyttet til:	01.01.2023	31.12.2023	Endring
Anleggsmidler	-222 555	27 317	-249 872
Gevinst- og tapskonto	71 043	56 834	14 209
Fremførbart underskudd	-224 214	-355 153	130 939
<b>Netto forskjeller</b>	<b>-375 726</b>	<b>-271 002</b>	<b>-104 724</b>
Skattereduserende forskjeller som ikke kan utlignes	375 726	271 002	104 724
<b>Sum midlertidige forskjeller som påvirker betalbar skatt</b>	<b>0</b>	<b>0</b>	<b>0</b>
<b>Utsatt skatt 31.12.2023 basert på 22 %</b>	<b>0</b>	<b>0</b>	<b>0</b>

## Note 4 - Egenkapital

	Aksjekapital	Overkurs	Opptjent egenkapital	Sum
Egenkapital 31.12.2022	776 000	2 634 596	13 216 911	16 627 508
Årsresultat	0	0	2 197 489	2 197 489
Avsatt utbytte	0	0	-1 200 000	-1 200 000
Tilleggsutbytte i løpet av året, basert på siste fastsatte regnskap	0	0	-2 500 000	-2 500 000
<b>Egenkapital 31.12.2023</b>	<b>776 000</b>	<b>2 634 596</b>	<b>11 714 400</b>	<b>15 124 996</b>

## Note 5 - Investeringer i aksjer og andeler

Investering i aksjer og andeler klassifisert som anleggsmidler

Markedsbaserte instrumenter	Antall aksjer per 31.12.23:	Bokført verdi
Bulbitech AS	33 964	400 000



**TRINES HOLDING AS**  
920 160 603

**Antall årsverk**

Selskapet har ikke hatt ansatte i løpet av regnskapsåret.



Til generalforsamlingen i  
Trines Holding AS

## UAVHENGIG REVISORS BERETNING

### Uttalelse om revisjonen av årsregnskapet

#### *Konklusjon*

Vi har revidert årsregnskapet for Trines Holding AS som viser et overskudd på kr 2 197 489. Årsregnskapet består av balanse per 31. desember 2023, resultatregnskap for regnskapsåret avsluttet per denne datoen og noter til årsregnskapet, herunder et sammendrag av viktige regnskapsprinsipper.

Etter vår mening

- oppfyller årsregnskapet gjeldende lovkrav, og
- gir årsregnskapet et rettviseende bilde av selskapets finansielle stilling per 31. desember 2023 og av dets resultater for regnskapsåret avsluttet per denne datoen i samsvar med regnskapslovens regler og god regnskapskikk i Norge.

#### *Grunnlag for konklusjonen*

Vi har gjennomført revisjonen i samsvar med International Standards on Auditing (ISA-ene). Våre oppgaver og plikter i henhold til disse standardene er beskrevet nedenfor under Revisors oppgaver og plikter ved revisjonen av årsregnskapet. Vi er uavhengige av selskapet i samsvar med kravene i relevante lover og forskrifter i Norge og International Code of Ethics for Professional Accountants (inkludert internasjonale uavhengighetsstandarder) utstedt av International Ethics Standards Board for Accountants (IESBA-reglene), og vi har overholdt våre øvrige etiske forpliktelser i samsvar med disse kravene. Innhentet revisjonsbevis er etter vår vurdering tilstrekkelig og hensiktsmessig som grunnlag for vår konklusjon.



## *Styrets ansvar for årsregnskapet*

Styret (ledelsen) er ansvarlig for å utarbeide årsregnskapet og for at det gir et rettviseende bilde i samsvar med regnskapslovens regler og god regnskapsskikk i Norge. Ledelsen er også ansvarlig for slik intern kontroll som den finner nødvendig for å kunne utarbeide et årsregnskap som ikke inneholder vesentlig feilinformasjon, verken som følge av misligheter eller utilsiktede feil.

Ved utarbeidelsen av årsregnskapet må ledelsen ta standpunkt til selskapets evne til fortsatt drift og opplyse om forhold av betydning for fortsatt drift. Forutsetningen om fortsatt drift skal legges til grunn for årsregnskapet så lenge det ikke er sannsynlig at virksomheten vil bli avviklet.


## *Revisors oppgaver og plikter ved revisjonen av årsregnskapet*

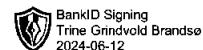
Vårt mål er å oppnå betryggende sikkerhet for at årsregnskapet som helhet ikke inneholder vesentlig feilinformasjon, verken som følge av misligheter eller utilsiktede feil, og å avgi en revisjonsberetning som inneholder vår konklusjon. Betryggende sikkerhet er en høy grad av sikkerhet, men ingen garanti for at en revisjon utført i samsvar med ISA-ene, alltid vil avdekke vesentlig feilinformasjon. Feilinformasjon kan oppstå som følge av misligheter eller utilsiktede feil. Feilinformasjon er å anse som vesentlig dersom den enkeltvis eller samlet med rimelighet kan forventes å påvirke de økonomiske beslutningene som brukerne foretar på grunnlag av årsregnskapet.

For revisors oppgaver og plikter se: <https://revisorforeningen.no/revisjonsberetninger>

Trondheim, 11. juni 2024

**Pergus AS**

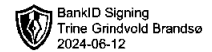
  
Torgeir Gagnat  
Statsautorisert revisor



**Årsregnskap for**  
**TRINES HOLDING AS**  
920160603  
Regnskapsår  
01.01.2023 - 31.12.2023



TRINES HOLDING AS  
920 160 603

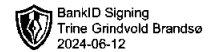


## Resultatregnskap

	Note	2023	2022
<b>Driftskostnader</b>			
Annen driftskostnad		-121 579	-181 296
<b>Sum driftskostnader</b>		<b>-121 579</b>	<b>-181 296</b>
<b>Driftsresultat</b>		<b>-121 579</b>	<b>-181 296</b>
<b>Finansinntekter</b>			
Annen renteinntekt		4 194	3 212
Annen finansinntekt		195 899	35 942
Verdiøkning av finansielle instrumenter vurdert til virkelig verdi	1	2 150 690	0
<b>Sum finansinntekter</b>		<b>2 350 782</b>	<b>39 154</b>
<b>Finanskostnader</b>			
Verdireduksjon av finansielle instrumenter vurdert til virkelig verdi	1	0	-1 169 516
Annen rentekostnad		0	-116
Annen finanskostnad		-31 714	-269 346
<b>Sum finanskostnader</b>		<b>-31 714</b>	<b>-1 438 978</b>
<b>Netto finans</b>		<b>2 319 068</b>	<b>-1 399 824</b>
<b>Resultat før skattekostnad</b>		<b>2 197 489</b>	<b>-1 581 120</b>
Skattekostnad	2, 3	0	29 210
<b>Årsresultat</b>		<b>2 197 489</b>	<b>-1 551 910</b>
<b>Overføringer</b>			
Ordinært utbytte	4	1 200 000	0
Tilleggsutbytte	4	2 500 000	8 500 000
Annen egenkapital	4	-1 502 511	-10 051 910
<b>Sum overføringer</b>		<b>2 197 489</b>	<b>-1 551 910</b>



TRINES HOLDING AS  
920 160 603

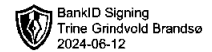


## Balanse

	Note	31.12.2023	31.12.2022
<b>EIENDELER</b>			
<b>Anleggsmidler</b>			
<b>Finansielle anleggsmidler</b>			
Investeringer i aksjer og andeler	5	400 000	400 000
<b>Sum finansielle anleggsmidler</b>		<b>400 000</b>	<b>400 000</b>
<b>Sum anleggsmidler</b>		<b>400 000</b>	<b>400 000</b>
<b>Omløpsmidler</b>			
<b>Investeringer</b>			
Markedsbaserte aksjer	1	10 883 620	10 405 910
Markedsbaserte obligasjoner	1	4 894 033	5 583 434
<b>Sum investeringer</b>		<b>15 777 653</b>	<b>15 989 344</b>
<b>Bankinnskudd, kontanter og lignende</b>			
Bankinnskudd, kontanter og lignende		177 343	280 725
<b>Sum bankinnskudd, kontanter og lignende</b>		<b>177 343</b>	<b>280 725</b>
<b>Sum omløpsmidler</b>		<b>15 954 996</b>	<b>16 270 069</b>
<b>SUM EIENDELER</b>		<b>16 354 996</b>	<b>16 670 069</b>



TRINES HOLDING AS  
920 160 603



## Balanse

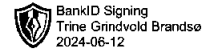
	Note	31.12.2023	31.12.2022
<b>EGENKAPITAL OG GJELD</b>			
<b>Egenkapital</b>			
<b>Innskutt egenkapital</b>			
Aksjekapital	4	776 000	776 000
Overkurs	4	2 634 596	2 634 596
<b>Sum innskutt egenkapital</b>		<b>3 410 596</b>	<b>3 410 596</b>
<b>Opptjent egenkapital</b>			
Annen egenkapital	4	11 714 400	13 216 911
<b>Sum opptjent egenkapital</b>		<b>11 714 400</b>	<b>13 216 911</b>
<b>Sum egenkapital</b>		<b>15 124 996</b>	<b>16 627 508</b>
<b>Gjeld</b>			
<b>Kortsiktig gjeld</b>			
Leverandørgjeld		0	42 561
Utbytte	4	1 200 000	0
Annen kortsiktig gjeld		30 000	0
<b>Sum kortsiktig gjeld</b>		<b>1 230 000</b>	<b>42 561</b>
<b>Sum gjeld</b>		<b>1 230 000</b>	<b>42 561</b>
<b>SUM EGENKAPITAL OG GJELD</b>		<b>16 354 996</b>	<b>16 670 069</b>

Trondheim, 11.06.2024

Trine Grindvold Brandsø  
styrets leder



TRINES HOLDING AS  
920 160 603



## Noter

### Regnskapsprinsipper

Årsregnskapet er satt opp i samsvar med regnskapsloven og god regnskapsskikk for små foretak.

#### Omløpsmidler og kortsiktig gjeld

Omløpsmidler og kortsiktig gjeld omfatter normalt poster som forfaller til betaling innen ett år etter siste dag i regnskapsåret, samt poster som knytter seg til varekretsløpet. Omløpsmidler vurderes til laveste verdi av anskaffelseskost og antatt virkelig verdi (Laveste verdis prinsipp).

#### Anleggsmidler og langsiktig gjeld

Anleggsmidler omfatter eiendeler bestemt til varig eie og bruk for virksomheten. Anleggsmidler er vurdert til anskaffelseskost. Varige driftsmidler føres opp i balansen og avskrives over driftsmiddelets forventede økonomiske levetid. Varige driftsmidler nedskrives til virkelig verdi ved verdifall som forventes ikke å være av forbigående art. Nedskrivninger blir reversert når grunnlaget for nedskrivningen ikke lenger finnes å være til stede.

#### Andre aksjer

Andre aksjer som er oppført i regnskapet er ført til kostpris. I de tilfeller der den virkelige verdien er lavere enn kostprisen og dette ikke er forbigående, er det foretatt nedskrivning.

#### Fordringer

Kundefordringer føres opp i balansen til pålydende etter fradrag for avsetning til påregnelig tap. Avsetning til påregnelig tap gjøres på grunnlag av en individuell vurdering av de enkelte fordringene. I tillegg gjøres det for øvrige kundefordringer en uspesifisert avsetning for å dekke antatt tap.

#### Markedsbaserte finansielle omløpsmidler

Markedsbaserte finansielle omløpsmidler vurderes til markedspris.

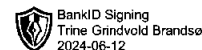
#### Skatt

Skattekostnaden i resultatregnskapet omfatter både periodens betalbare skatt og endring i utsatt skatt. Utsatt skatt er beregnet med 22% på grunnlag av de midlertidige forskjeller som eksisterer mellom regnskapsmessige og skattemessige verdier, samt skattemessig underskudd til fremføring ved utgangen av regnskapsåret. Skatteøkende og skattereduserende midlertidige forskjeller som reverserer eller kan reversere i samme periode er fastsatt og skattevirkningen er beregnet på nettogrunnlaget.

Selskapet har ikke endret regnskapsprinsipp fra 2022 til 2023.



TRINES HOLDING AS  
920 160 603



## Note 1 - Markedsbaserte aksjer og obligasjoner

Markedsbaserte instrumenter	Anskaffelseskost	Markedsverdi	Urealisert verdiendring
Aksjefond	9 919 317	10 883 620	964 302
Obligasjonsfond	4 746 894	4 894 033	147 139
<b>Sum markedsbaserte fond</b>	<b>14 666 211</b>	<b>15 777 653</b>	<b>1 111 441</b>

## Note 2 - Spesifisering av skatt

Skattekostnad	2023	2022
+/- Endringer i utsatt skatt/utsatt skattefordel	0	-29 210
<b>Skattekostnad</b>	<b>0</b>	<b>-29 210</b>
<b>Skattepliktig inntekt</b>		
Resultat før skatt	2 197 489	-1 581 120
Permanente forskjeller	-2 349 466	1 330 608
+/- Endring i midlertidige forskjeller	21 038	26 298
<b>Skattepliktig inntekt</b>	<b>-130 939</b>	<b>-224 214</b>

## Note 3 - Midlertidige forskjeller - utsatt skatt/skattefordel

Utsatt skatt/utsatt skattefordel i balansen avsettes på grunnlag av forskjeller mellom regnskapsmessige og skattemessige verdier i henhold til norsk regnskapsstandard for skatt.

Midlertidige skatteøkende og skattereduserende forskjeller som kan utlignes er nettoført.

Midlertidige forskjeller knyttet til:	01.01.2023	31.12.2023	Endring
Anleggsmidler	-222 555	27 317	-249 872
Gevinst- og tapskonto	71 043	56 834	14 209
Frempførbart underskudd	-224 214	-355 153	130 939
<b>Netto forskjeller</b>	<b>-375 726</b>	<b>-271 002</b>	<b>-104 724</b>
Skattereduserende forskjeller som ikke kan utlignes	375 726	271 002	104 724
<b>Sum midlertidige forskjeller som påvirker betalbar skatt</b>	<b>0</b>	<b>0</b>	<b>0</b>
<b>Utsatt skatt 31.12.2023 basert på 22 %</b>	<b>0</b>	<b>0</b>	<b>0</b>

## Note 4 - Egenkapital

	Aksjekapital	Overkurs	Opptjent egenkapital	Sum
Egenkapital 31.12.2022	776 000	2 634 596	13 216 911	16 627 508
Årsresultat	0	0	2 197 489	2 197 489
Avsatt utbytte	0	0	-1 200 000	-1 200 000
Tilleggsutbytte i løpet av året, basert på siste fastsatte regnskap	0	0	-2 500 000	-2 500 000
<b>Egenkapital 31.12.2023</b>	<b>776 000</b>	<b>2 634 596</b>	<b>11 714 400</b>	<b>15 124 996</b>

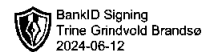
## Note 5 - Investeringer i aksjer og andeler

Investering i aksjer og andeler klassifisert som anleggsmidler

Markedsbaserte instrumenter	Antall aksjer per 31.12.23:	Bokført verdi
Bulbitech AS	33 964	400 000



TRINES HOLDING AS  
920 160 603



## Antall årsverk

Selskapet har ikke hatt ansatte i løpet av regnskapsåret.

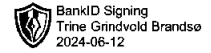


## **Ordinær generalforsamling for 920160603 TRINES HOLDING AS**

### **Behandling av årsregnskap for 2023**

#### **Innhold**

1. Innkalling til ordinær generalforsamling i TRINES HOLDING AS
2. Protokoll fra ordinær generalforsamling i TRINES HOLDING AS



**Innkalling til ordinær generalforsamling i  
TRINES HOLDING AS**

**Sted:** I selskapets lokaler i Trondheim

**Dato:** 11.06.2024

**Klokken:** 12:00

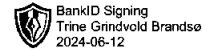
**Agenda:**

1. Valg av møteleder
2. Godkjenning av innkallingen og dagsordenen
3. Godkjenning av styrets forslag til årsregnskap, herunder disponering av årets resultat
4. Valg av styremedlemmer
5. Valg av revisor
6. Eventuelt

Aksjeeiere som selv ikke møter, kan møte ved fullmektig.

På vegne av styret i TRINES HOLDING AS

Trine Grindvold Brandsø  
styrets leder



## Protokoll fra ordinær generalforsamling i TRINES HOLDING AS

**Sted:** Selskapets lokaler i Trondheim

**Dato:** 11.06.2024

**Kl:** 12:00

**Til stede var:**

Trine Grindvold Brandsø som representerer 9 700 aksjer og stemmer.

Således var alle aksjene og stemmene representert.

**Referat:**

**1. Valg av møteleder:**

Trine Grindvold Brandsø ble valgt til å lede møtet.

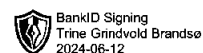
**2. Godkjenning av innkallingen og dagsordenen:**

Det fremkom ingen innvendinger til innkallingen. Innkallingen og dagsordenen ble dermed godkjent.

**3. Godkjenning av styrets forslag til årsregnskap, herunder disponering av årets resultat:**

Styrets forslag til selskapets årsregnskap ble gjennomgått. Årsregnskapet ble enstemmig godkjent.

Styrets forslag overfor generalforsamlingen med et utbytte på totalt NOK 1 200 000 som innebærer at det utbetales et utbytte på NOK 124 per aksje til alle som er registrert som aksjeeiere per 31.12.2023. Generalforsamlingen vedtok utbetaling av utbytte i tråd med styrets forslag. Utbytte skal senest utbetales innen den. 31.12.2024.



#### 4. Valg av styremedlemmer:

Sittende styre ble gjenvalgt i sin helhet. Styret består herved av følgende personer:

Trine Grindvold Brandsø, styrets leder

#### 5. Valg av revisor:

PERGUS AS ble valgt til foretakets revisor.

#### 6. Eventuelt:

Det forelå ingen saker under dette punktet.

Trondheim, 11.06.2024

---

Trine Grindvold Brandsø

Møteleder