



ÅRSREGNSKAPET FOR REGNSKAPSÅRET 2021 - GENERELL INFORMASJON

Enheten

Organisasjonsnummer:	940 564 999
Organisasjonsform:	Aksjeselskap
Foretaksnavn:	FYLLINGEN MASKIN AS
Forretningsadresse:	Kokstadflaten 29 5257 KOKSTAD

Regnskapsår

Årsregnskapets periode:	01.01.2021 - 31.12.2021
-------------------------	-------------------------

Konsern

Morselskap i konsern:	Ja
Konsernregnskap lagt ved:	Nei

Regnskapsregler

Regler for små foretak benyttet:	Nei
Benyttet ved utarbeidelsen av årsregnskapet til selskapet:	Regnskapslovens alminnelige regler

Årsregnskapet fastsatt av kompetent organ

Bekreftet av representant for selskapet:	Dag Magne Vedvik
Dato for fastsettelse av årsregnskapet:	29.06.2022

Grunnlag for avgivelse

År 2021: Årsregnskapet er elektronisk innlevert
År 2020: Tall er hentet fra elektronisk innlevert årsregnskap fra 2021

Det er ikke krav til at årsregnskapet m.v. som sendes til Regnskapsregisteret er undertegnet. Kontrollen på at dette er utført ligger hos revisor/enhetens øverste organ. Sikkerheten ivaretas ved at innsender har rolle/rettighet for innsending av årsregnskapet via Altinn, og ved at det bekreftes at årsregnskapet er fastsatt av kompetent organ.

Brønnøysundregistrene, 01.08.2023



Resultatregnskap

Beløp i: NOK	Note	2021	2020
RESULTATREGNSKAP			
Inntekter			
Salgsinntekt	14, 15, 16, 17	477 803 776	413 487 935
Annen driftsinntekt		5 624 198	2 240 146
Sum inntekter		483 427 974	415 728 081
Kostnader			
Endring i beholdning av varer under tilvirkning og ferdig tilvirkede varer		1 524 995	2 323 583
Varekostnad		342 164 980	315 003 892
Lønnskostnad	1, 2, 3, 22	64 989 665	62 344 816
Avskrivning på driftsmidler og immaterielle eiendeler	7	10 135 539	8 670 653
Annen driftskostnad	4, 20	56 562 670	28 333 196
Sum kostnader		475 377 849	416 676 141
Driftsresultat		8 050 125	-948 060
Finansinntekter og finanskostnader			
Inntekt på investering i datter-/tilknyttet selskap			6 229 498
Annen renteinntekt		120 385	55 840
Annen finansinntekt		288	17 945 630
Verdiøkning av finansielle instrumenter		1 001	
Sum finansinntekter		121 673	24 230 968
Annen rentekostnad		1 952 519	2 378 564
Annen finanskostnad		378	23 206
Sum finanskostnader		1 952 897	2 401 771
Netto finans		-1 831 223	21 829 197
Ordinært resultat før skattekostnad		6 218 902	20 881 137
Skattekostnad på ordinært resultat	8	1 398 425	665 409
Ordinært resultat etter skattekostnad		4 820 477	20 215 728



Resultatregnskap

Beløp i: NOK	Note	2021	2020
Årsresultat		4 820 477	20 215 728
Overføringer og disponeringer			
Konsernbidrag		18 271 439	17 352 748
Annen egenkapital		-13 450 962	2 862 981
Sum overføringer og disponeringer		4 820 477	20 215 729



Balanse

Beløp i: NOK	Note	2021	2020
BALANSE - EIENDELER			
Anleggsmidler			
Immaterielle eiendeler			
Utsatt skattefordel		3 971 936	259 186
Sum immaterielle eiendeler		3 971 936	259 186
Varige driftsmidler			
Driftsløsøre, inventar, verktøy, kontormaskiner, ol.	7	41 783 782	20 975 362
Sum varige driftsmidler		41 783 782	20 975 362
Finansielle anleggsmidler			
Investering i datterselskap	5, 24	35 592 608	35 442 608
Investeringer i aksjer og andeler		8 411	8 411
Andre fordringer	19, 25	635	26 344
Sum finansielle anleggsmidler		35 601 654	35 477 363
Sum anleggsmidler		81 357 371	56 711 911
Omløpsmidler			
Varer			
Varer	10	7 311	1 532 306
Sum varer		7 311	1 532 306
Fordringer			
Kundefordringer	11, 14, 16, 18	165 353 712	143 372 133
Andre fordringer	16, 19, 25	3 589 843	1 658 146
Konsernfordringer	16, 19, 24	36 401	6 233 439
Sum fordringer		168 979 957	151 263 718
Bankinnskudd, kontanter og lignende			
Bankinnskudd, kontanter og lignende	12	2 441 689	2 340 161
Sum bankinnskudd, kontanter og lignende		2 441 689	2 340 161



Balanse

Beløp i: NOK	Note	2021	2020
Sum omløpsmidler		171 428 956	155 136 185
SUM EIENDELER		252 786 328	211 848 096

BALANSE - EGENKAPITAL OG GJELD

Egenkapital

Innskutt egenkapital

Aksjekapital (300 aksjer à kr 14 000,00)	6	4 200 000	4 200 000
Annen innskutt egenkapital	26	971 845	971 845
Sum innskutt egenkapital		5 171 845	5 171 845

Opptjent egenkapital

Annen egenkapital	26	57 651 824	70 952 786
Sum opptjent egenkapital		57 651 824	70 952 786

Sum egenkapital	26	62 823 669	76 124 631
------------------------	----	-------------------	-------------------

Gjeld

Langsiktig gjeld

Annen langsiktig gjeld

Øvrig langsiktig gjeld	13, 20, 23	37 951 501	17 779 323
Sum annen langsiktig gjeld		37 951 501	17 779 323

Sum langsiktig gjeld		37 951 501	17 779 323
-----------------------------	--	-------------------	-------------------

Kortsiktig gjeld

Gjeld til kredittinstitusjoner

Leverandørgjeld		63 205 484	68 190 340
Skyldige offentlige avgifter		6 195 261	7 829 566
Kortsiktig konserngjeld	16, 24	68 028 708	30 804 505
Annen kortsiktig gjeld	18	14 581 705	11 119 731
Sum kortsiktig gjeld		152 011 158	117 944 143

Sum gjeld		189 962 659	135 723 466
------------------	--	--------------------	--------------------



Balanse

Beløp i: NOK	Note	2021	2020
SUM EGENKAPITAL OG GJELD		252 786 328	211 848 097



Årsregnskap for 2021

FYLLINGEN MASKIN AS
5257 KOKSTAD

Innhold

Resultatregnskap

Balanse

Noter

Årsberetning

Revisjonsberetning



Resultatregnskap for 2021 FYLLINGEN MASKIN AS

	Note	2021	2020
Salgsinntekt	14, 15, 16, 17	477 803 776	413 487 935
Annen driftsinntekt		5 624 198	2 240 146
Sum driftsinntekter		483 427 974	415 728 081
Beh. endring varer under tilvirkning/ferdig tilvirket		(1 524 995)	(2 323 583)
Varekostnad		(342 164 980)	(315 003 892)
Lønnskostnad	1, 2, 3, 22	(64 989 665)	(62 344 816)
Avskrivning på driftsmidler og immaterielle eiendeler	7	(10 135 539)	(8 670 653)
Annen driftskostnad	4, 20	(56 562 670)	(28 333 196)
Sum driftskostnader		(475 377 849)	(416 676 141)
Driftsresultat		8 050 125	(948 060)
Inntekt på investering i datter-/tilknyttet selskap		0	6 229 498
Annen renteinntekt		120 385	55 840
Annen finansinntekt		288	17 945 630
Verdøkning av finansielle instrumenter		1 001	0
Sum finansinntekter		121 673	24 230 968
Annen rentekostnad		(1 952 519)	(2 378 564)
Annen finanskostnad		(378)	(23 206)
Sum finanskostnader		(1 952 897)	(2 401 771)
Netto finans		(1 831 223)	21 829 197
Ordinært resultat før skattekostnad		6 218 902	20 881 137
Skattekostnad på ordinært resultat	8	(1 398 425)	(665 409)
Ordinært resultat		4 820 477	20 215 728
Årsresultat		4 820 477	20 215 728
Overføringer			
Konsernbidrag		18 271 439	17 352 748
Annen egenkapital		(13 450 962)	2 862 981
Sum		4 820 477	20 215 729



Balanse pr. 31. desember 2021 FYLLINGEN MASKIN AS

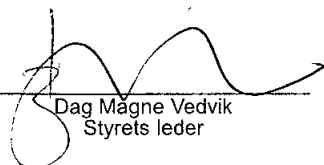
	Note	2021	2020
EIENDELER			
Anleggsmidler			
Immaterielle eiendeler			
Utsatt skattefordel		3 971 936	259 186
Sum immaterielle eiendeler		3 971 936	259 186
Varige driftsmidler			
Driftsløsøre, inventar, verktøy, kontormaskiner, ol.	7	41 783 782	20 975 362
Sum varige driftsmidler		41 783 782	20 975 362
Finansielle anleggsmidler			
Investering i datterselskap	5, 24	35 592 608	35 442 608
Investeringer i aksjer og andeler		8 411	8 411
Andre fordringer	19, 25	635	26 344
Sum finansielle anleggsmidler		35 601 654	35 477 363
Sum anleggsmidler		81 357 371	56 711 911
Omløpsmidler			
Varer	10	7 311	1 532 306
Sum varer		7 311	1 532 306
Fordringer			
Kundefordringer	11, 14, 16, 18	165 353 712	143 372 133
Andre fordringer	16, 19, 25	3 589 843	1 658 146
Konsernfordringer	16, 19, 24	36 401	6 233 439
Sum fordringer		168 979 957	151 263 718
Bankinnskudd, kontanter og lignende	12	2 441 689	2 340 161
Sum bankinnskudd, kontanter og lignende		2 441 689	2 340 161
Sum omløpsmidler		171 428 956	155 136 185
Sum eiendeler		252 786 328	211 848 096




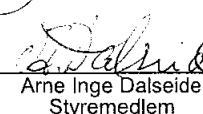
Balanse pr. 31. desember 2021
FYLLINGEN MASKIN AS


	Note	2021	2020
EGENKAPITAL OG GJELD			
Egenkapital			
Innskutt egenkapital			
Aksjekapital (300 aksjer à kr 14 000,00)	6	4 200 000	4 200 000
Annen innskutt egenkapital	26	971 845	971 845
Sum innskutt egenkapital		5 171 845	5 171 845
Opptjent egenkapital			
Annen egenkapital	26	57 651 824	70 952 786
Sum opptjent egenkapital		57 651 824	70 952 786
Sum egenkapital	26	62 823 669	76 124 631
Gjeld			
Annen langsiktig gjeld			
Øvrig langsiktig gjeld	13, 20, 23	37 951 501	17 779 323
Sum annen langsiktig gjeld		37 951 501	17 779 323
Sum langsiktig gjeld		37 951 501	17 779 323
Kortsiktig gjeld			
Gjeld til kredittinstitusjoner	13	0	0
Leverandørgjeld		63 205 484	68 190 340
Skyldige offentlige avgifter		6 195 261	7 829 566
Kortsiktig konserngjeld	16, 24	68 028 708	30 804 505
Annen kortsiktig gjeld	18	14 581 705	11 119 731
Sum kortsiktig gjeld		152 011 158	117 944 143
Sum gjeld		189 962 659	135 723 466
Sum egenkapital og gjeld		252 786 328	211 848 097

I styret for Fyllingen Maskin AS
Bergen, 29. juni 2022


Dag Magne Vedvik
Styrets leder


Martin Kronheim
Styremedlem


Arne Inge Dalseide
Styremedlem


Torbjørn Foss
Daglig leder


Svein Fløysand
Styremedlem



Noter 2021

FYLLINGEN MASKIN AS

Regnskapsprinsipper

Årsregnskapet består av resultatregnskap, balanse, kontantstrømsanalyse og noteopplysninger og er avlagt i samsvar med aksjelov, regnskapslov og god regnskapsskikk i Norge. Årsregnskapet er basert på de grunnleggende prinsipper, og klassifiseringen av eiendeler og gjeld følger regnskapslovens definisjoner. Ved anvendelse av regnskapsprinsipper og presentasjon av transaksjoner og andre forhold, legges det vekt på økonomiske realiteter, ikke bare juridisk form, samt å gi et rettviseende bilde av selskapets økonomiske stilling ved årsslutt. Betingede tap som er sannsynlige og kvantifiserbare, kostnadsføres. Det er ingen endrede regnskapsprinsipper. Det er benyttet direkte modell ved utarbeidelse av kontantstrømsanalyse.

Salgsinntekter

Inntektsføring ved salg av varer skjer på leveringstidspunktet. Tjenester inntektsføres etter hvert som de leveres, selskapet benytter løpende avregning med fortjeneste på langsiktige tilvirkningskontrakter. Fremdrift i prosjekter måles ved å bruke påløpte kostnader i forhold til budsjetterte kostnader.

Klassifisering og vurdering av balanseposter

Omløpsmidler og kortsiktig gjeld omfatter poster som knytter seg til varekretsløpet. For andre poster enn kundefordringer omfattes poster som forfaller til betaling innen ett år etter transaksjonsdagen. Anleggsmidler er eiendeler bestemt til varig eie og bruk. Langsiktig gjeld er gjeld som forfaller senere enn ett år etter transaksjonsdagen.

Omløpsmidler vurderes til laveste av anskaffelseskost og virkelig verdi. Kortsiktig gjeld balanseføres til nominelt beløp på etableringstidspunktet.

Anleggsmidler vurderes til anskaffelseskost. Varige anleggsmidler avskrives etter en fornuftig avskrivningsplan. Anleggsmidlene nedskrives til virkelig verdi ved verdifall som ikke forventes å være forbigående. Langsiktig gjeld med unntak av andre avsetninger balanseføres til nominelt beløp på etableringstidspunktet.

Investering i datterselskap bokføres etter kostmetoden, med nedskrivning for ikke forbigående verditap. Se note 16.

Fordringer

Kundefordringer og andre fordringer er oppført i balansen til pålydende etter fradrag for avsetning til forventet tap. Avsetning til tap gjøres på grunnlag av individuelle vurderinger av de enkelte fordringene. I tillegg gjøres det for øvrige kundefordringer en uspesifisert avsetning for å dekke antatt tap.

Varebeholdninger

Lager av innkjøpte varer er verdsatt til laveste av anskaffelseskost etter FIFO- prinsippet og virkelig verdi. Egentilvirkede ferdigvarer og varer under tilvirkning er vurdert til variabel tilvirkningskost. Det foretas nedskrivning for påregnelig ukurans.

Varige driftsmidler

Varige driftsmidler balanseføres og avskrives over driftsmidlenes levetid dersom de har antatt levetid over 3 år og har en kostpris som overstiger kr 15.000. Direkte vedlikehold av driftsmidler kostnadsføres løpende under driftskostnader, mens påkostninger eller forbedringer tillegges driftsmidlets kostpris og avskrives i takt med driftsmidlet. Selskapet balansefører leasingavtaler og avskrives over driftsmiddelets levetid.

Forøvrig er følgende regnskapsprinsipper anvendt:

FIFO-metoden for tilordning av anskaffelseskost for ombyttbare finansielle eiendeler, laveste verdis prinsipp for markedsbaserte finansielle omløpsmidler, forsikret pensjonsforpliktelse er ikke balanseført - kostnaden er lik premien, pengeposter i utenlandsk valuta er verdsatt til kursen ved regnskapsårets slutt og kostmetoden er benyttet for investeringer i datterselskap/tilknyttet selskap.

Utbytte er inntektsført samme år som det er avsatt i datterselskap/tilknyttet selskap, dersom det er sannsynlig at beløpet vil mottas. Ved utbytte som overstiger andel av tilbakeholdt resultat etter kjøpet representerer den overskytende del tilbakebetaling av investert kapital, og er fratrukket investeringens verdi i balansen.



Skatt

Skattekostnaden i resultatregnskapet omfatter både periodens betalbare skatt og endring i utsatt skatt. Utsatt skatt er beregnet med 22% på grunnlag av de midlertidige forskjeller som eksisterer mellom regnskapsmessige og skattemessige verdier, samt skattemessig underskudd til frømføring ved utgangen av regnskapsåret. Skatteøkende og skattereduserende midlertidige forskjeller som reverserer eller kan reversere i samme periode er utlignet og skattevirkningen er beregnet på nettogrunnlaget.

Selskapet inngår i konsernregnskapet til FM Gruppen AS

Note 1 - Lønnskostnader etc

	2021	2020
Lønn	53 718 956	51 952 382
Arbeidsgiveravgift	7 401 348	6 751 906
Pensjonskostnader	3 028 014	2 624 633
Andre ytelser / Refusjoner	841 347	1 015 894
Sum	64 989 665	62 344 815

Note 2 - Obligatorisk tjenestepensjon

Virksomheten er pliktig til å ha tjenestepensjonsordning etter lov om obligatorisk tjenestepensjon. Gjeldende pensjonsordning oppfyller kravene etter loven.

Note 3 - Ytelser til ledende personer

	Lønn	Pensjonsforpliktelse	Annen godtgjørelse
Ytelser til daglig leder	1 720 664	0	125 105

Note 4 - Revisjon

	2021	2020
Revisjon	109 200	126 700
Andre tjenester	0	0
Sum godtgjørelse til revisor	109 200	126 700

Note 5 - Investering i Datterselskap

Investering i Datterselskap

Foretaksnavn	Foretakssted	Eierandel/ stemmeandel	Selskapets egenkapital "31. desember 2021"	Selskapets resultat for 2021
FM Utleie AS	Bergen	100%	388 997	1 098 615
IMC Diving AS	Bergen	94%	23 960 121	2 495 049
Fyllingen Sjø AS	Bergen	100%	12 403 556	-104 230

Note 6 - Aksjekapital og aksjonærer

Aksjeklasse	Antall aksjer	Pålydende	Bokført verdi
Ordinære aksjer	300	14 000,00	4 200 000,00
Sum	300		4 200 000,00

Aksjeeier	Antall aksjer	Eierandel	Aksjeklasse
FM Gruppen AS	300	100,00%	Ordinære aksjer
Totalt antall aksjer	300	100,00%	



Note 7 - Spesifikasjon av varige driftsmidler

Spesifikasjon varige driftsmidler	Driftsløsøre, inventar o.l
Anskaffelseskost 01.01.2021	104 131 243
Tilgang i året	30 943 959
Avgang i året til kostpris	-20 271 078
Anskaffelseskost 31.12.2021	114 804 124
Akk. av- og nedskr. 01.01.2021	-83 155 882
Avskrivning på solgte driftsmidler	
Balanseført verdi pr. 31.12.2021	41 783 781
Årets avskrivninger	10 135 539
Økonomisk levetid	5 - 7 år
Avskrivningsplan: Lineær	20 %

Note 8 - Skatt

	2021	2020
Ordinært resultat før skattekostnad	6 218 902	20 881 138
Konsernbidrag		6 229 498
+/- Permanente forskjeller	137 576	(24 086 048)
+/- Årets endring i midlertidige forskjeller	16 876 136	11 257 478
- Fremførbart underskudd / korreksjonsinntekt		(6 265 723)
Årets skattegrunnlag	23 232 613	8 016 343
Betalbar inntektsskatt for selskapet basert på 22%	5 111 175	1 763 595
Sum	5 111 175	1 763 595
+/- Endring i utsatt skatt	(3 712 750)	(1 098 186)
Skattekostnad i resultatregnskapet	1 398 425	665 409
Betalbar skatt i skattekostnad	5 111 175	1 763 595
-Skatt på konsernbidrag etter kostmetoden	(5 111 175)	(1 763 596)
Betalbar skatt i balansen	0	(1)

Note 9 - Midl. forskjeller - Utsatt skatt/skattefordel

Utsatt skatt/utsatt skattefordel i balansen avsettes på grunnlag av forskjeller mellom regnskapsmessige og skattemessige verdier i henhold til norsk regnskapsstandard for skatt. Midlertidige skatteøkende og skattereduserende forskjeller som kan utlignes er nettoført.

Midlertidige forskjeller knyttet til:	01.01.2021	31.12.2021	Endring
Anleggsmidler	(1 339 152)	3 120 812	(4 459 964)
Omløpsmidler	2 261 034	(15 525 066)	17 786 100
Kortsiktig gjeld	(2 100 000)	(5 650 000)	3 550 000
Sum midlertidige forskjeller	(1 178 118)	(18 054 255)	16 876 136
Utsatt skattefordel 31.12.21. basert på 22%	(259 186)	(3 971 936)	3 712 750



Note 10 - Varer

	2021	2020
Lager av innkjøpte varer	7 311	1 532 306
Sum	7 311	1 532 306

Note 11 - Kundefordringer

Kundefordringer er vurdert til pålydende, nedskrevet med forventet tap på fordringer.

	2021	2020
Kundefordringer til pålydende	165 639 075	143 657 496
Avsatt til dekning av usikre fordringer	(285 363)	(285 363)
Netto oppførte kundefordringer	165 353 712	143 372 133

Note 12 - Bankinnskudd

I posten for bankinnskudd inngår egen konto for bundne skattetrekksmidler med kr 2 404 681. Skyldig skattetrekk er kr 2 392 539.

Note 13 - Pantstillelser og garantier

Pantstillelser og garantier

Spesifikasjon	2021	2020
Kassekreditt (ramme 53 mill) *	44 646 094	11 643 161
Gjeld til kredittinstitusjoner		
Øvrig langsiktig gjeld (inkl. finansiell leasing)	38 233 169	17 779 323
Sum	82 879 263	29 422 484
Balanseført verdi av eiendeler pantsatt for egen gjeld	252 730 101	209 790 102
Sum	252 730 101	194 137 486

All gjeld har opprinnelig forfall innen 5 år etter regnskapsårets utgang.

Eiendeler som er pantsatt inkluderer driftsmidler, kundefordringer og investering i datterselskaper, samt sikkerhetstillelse i konsernspiss.

*Kassekreditt på kr 44 646 094 inngår i konsernkontosystemet og er omklassifisert til kortsiktig konserngjeld.

Note 14 - Langsiktige tilvirkningskontrakter

	2020	2021
Inntektsført ikke avsluttede prosjekter	513 912 570	615 429 131
Tilhørende kostnader ikke avsluttede prosjekter	510 184 568	630 187 229
<i>Netto inntektsført i pågående prosjekter</i>	<i>3 028 002</i>	<i>14 758 098</i>
Opptjent, ikke fakturert (inngår i kundefordringer)	45 112 196	17 470 365
Innestående i henhold til betingelser i kontrakt	17 839 818	10 231 330

For prosjekter avnendes løpende inntektsføring. Dette innebærer at inntektsføringen skjer i henhold til fullføringsgra etter hvert som arbeidet utføres. Det vil si at opparbeidet andel av prosjektets forventede fortjeneste tas til inntekt. Fullføringsgraden fastsettes på grunnlag av utført produksjon. For prosjekter som forventes å gi tap, er hele det forventede tap kostnadsført.



Note 15 - Segmenter

Selskapets omsetning er grunnarbeid.

	2020	2021
Hordaland (NOK)	446 807 531	525 145 607

Note 16 - Konsernmellomværende

Fordring er på nærstående parter

	<u>2021</u>
Strand AS	
FM Utleie AS	
Fyllingen Sjø AS	
IMC Diving AS	
Kokstadflaten 29 AS	
Sum	0

Gjeld til nærstående

	<u>2021</u>
Strand AS	21 048 324
FM Utleie AS	150 000
Omklassifisert kassekreditt	44 609 692
IMC Diving AS	
Kokstadflaten 29 AS	
Sum	65 844 418

Note 17 - Interne transaksjoner

Konserninternt kjøp

	<u>Transaksjoner 2021</u>	<u>Saldo leverandør</u> <u>31.12.2021</u>
IMC Diving AS (datter)	6 823 863	310 468
Fyllingen Sjø AS (datter)		
FM Gruppen AS (morselskap)	1 649 122	5 329
IMC Maritim AS (datterdatter)		
Strand AS (søster)	1 045 102	0
FM Utleie AS (datter)	7 959 008	840 755
Sum	17 477 095	1 156 552

Konserninternt salg

	<u>Transaksjoner 2021</u>	<u>Saldo kunde 31.12.2021</u>
Strand AS (søster)	49 356 753	3 736 120
FM Utleie AS (datter)	231 575	70 246
IMC Diving AS (datter)	139 288	6 094
Høyt på Strå AS (søster)		957 844
IMC Maritim AS (datterdatter)	18 575	871
Sum	49 746 191	4 771 175

Note 18 - Avsetning til forpliktelser

Selskapet har pågående sluttoppgjør mot kunder. Prosjektledelsen og ledelsen i selskapet har i samråd med advokat som er spesialist på entrepriserett estimert tilstrekkelig tapsavsetning. Denne er innarbeidet i årsregnskapet, og er bokført som reduksjon i påløpte inntekter. Beste estimat er lagt til grunn ved regnskapsavleggelsen.

Videre er det stillet garantier overfor byggherre som ikke er bokført, pålydende kr 42 707 070.

Note 19 - Fordringer

Selskapet har ikke fordringer med opprinnelig forfall senere enn 12 mnd fra balansedato.



Note 20 - Leasing

Leasingavtaler er bokført som finansiell leasing i henhold til god regnskapsskikk for store foretak. Leasingavtaler er bokført med anleggsmidler og motpost leasinggjeld jfr note 13.

Leasingforpliktelser neste 5 år.

2022	2023	2024	2025	2026
12 079 627	11 099 564	8 567 786	7 001 585	2 852 311

Beløpene over inkluderer termingebyr og renter. Alle leasingavtaler har 5 års løpetid. Bokført leasinggjeld per 31.12.2021 er NOK 37 951 501

Note 21 - Hendelser etter balansedagen

Selskapets drift i 2022 blitt lite påvirket av den pågående pandemien i verden. Det har oppstått noen mindre forsinkelser på enkelte prosjekter, men den økonomiske virkningen av dette anses så langt for å være liten.

Note 22 - Antall årsverk

Selskapet har hatt 95 årsverk sysselsatt i regnskapsåret.

Note 23 - Gjeld

Ingen del av selskapets gjeld forfaller til betaling senere enn fem år etter regnskapsårets slutt. Se note 13 for opplysninger knyttet pantestillelser.

Note 24 - Konsern, tilknyttet selskap mv.

Selskapet inngår i konsernet FM Gruppen AS. Det utarbeides ikke konserregnskap for Fyllingen Maskin AS. For informasjon om datterselskap se note 5.

Note 25 - Lån og sikkerhetsstillelse til ledende personer

Selskapet har ikke gitt lån eller sikkerhetsstillelse til medlemmer av styrende organer.

Note 26 - Egenkapital

	Aksjekapital	Annen innsk. EK	Annen EK	Sum
Egenkapital 01.01.2021	4 200 000	971 845	70 952 786	76 124 631
Årets resultat			4 820 477	4 820 477
Konsernbidrag			(18 121 439)	(18 121 439)
Egenkapital 31.12.2021	4 200 000	971 845	57 651 824	62 823 667



Kontantstrømoppstilling FYLLINGEN MASKIN AS

	Note	2021	2020
Likvider tilført/brukt på virksomheten:			
Årsresultat		4 820 477	20 215 729
+/- Tap/gevinst ved salg av anleggsmidler		(4 852 000)	(2 013 500)
+ Ordinære avskrivninger		10 135 539	8 670 653
+/- Endring i utsatt skatt		(3 712 750)	(1 098 186)
Tilført fra årets virksomhet		<u>6 391 266</u>	<u>25 774 696</u>
+/- Endr.i lager, debitorer og kreditorer		(25 441 440)	9 307 865
+/- Endr.i andre tidsavgrensingsposter		2 781 035	(35 548 677)
A = Netto likviditetsendr. fra virksomhet		<u>(16 269 140)</u>	<u>(466 116)</u>
Likvider tilført/brukt på investeringer:			
- Investeringer i varige driftsmidler		(26 091 959)	11 720 281
+ Salg av varige driftsmidler (salgssum)		0	2 013 500
+/- Endring andre investeringer		(124 291)	14 800 852
B = Netto likviditetsendr.fra investering		<u>(26 216 250)</u>	<u>28 534 633</u>
Likvider tilført/brukt på finansiering:			
+ Opptak av ny gjeld (korts. og langs.)		60 858 355	0
- Nedbetaling av gammel gjeld		0	(10 855 373)
+/- Konsernbidrag		(18 271 439)	(17 352 748)
C = Netto likviditetsendr.fra finansiering		<u>42 586 916</u>	<u>(28 208 121)</u>
+ Likviditetsbeholdning 1.1.		2 340 161	2 479 766
A+B+C Netto endr. i likvider gjennom året		<u>101 526</u>	<u>(139 604)</u>
= Likviditetsbeholdning 31.12.		<u>2 441 688</u>	<u>2 340 161</u>



Årsberetning 2021 - Fyllingen Maskin AS

Virksomhetens art og tilholdssted

Fyllingen Maskin AS er et totalentreprenørselskap som utfører arbeidsoppgaver i Hordaland innen sprengning, masseforflytning, grøfter, grunnarbeider, infrastrukturprosjekter og lignende

Redegjørelse for årsregnskapet

Omsetningen i 2021 ble kr 483,4 mill. mot kr. 415 ,7 mill. i 2020. Resultat etter skatt ble et overskudd på kr. 4,8 mill. i 2021 mot et overskudd på kr. 20,2 mill. i 2020.

Egenkapitalandelen pr. 31.12.2021 er på 25 % mot 36 % ved utgangen av 2020, som skyldes avgitt konsernbidrag til selskaper i konsernet.

Styret mener at årsregnskapet gir et rettviseende bilde av Fyllingen Maskin AS' eiendeler og gjeld, finansielle stilling og resultat.

Fremtidig utvikling

Virksomheten er rettet mot det lokale markedet for bygg- og anlegg. Markedet er tilfredsstillende, men preges av sterk konkurranse på grunn av mange aktører i markedet. Selskapet har en god ordresreserve og forventer et godt aktivitetsnivå også i 2021.

Finansiell risiko

Overordnet om målsetting og strategi, markedsrisiko, kredittrisiko og likviditetsrisiko.

Selskapet forsøker å spre risiko på flere kunder og markeder.

Likviditeten i selskapet har gjennom 2021 vært noe presset på grunn av utfordringer i andre selskaper i FM Gruppen AS, men forventes bedret i 2021 på grunn av restruktureringen i konsernet

Selskapet har ingen valutarisiko og lav renterisiko pr. 31.12.2021. Risikoen for tap på fordringer er generelt sett lav basert på de kontrakter selskapet pr. i dag utfører.

Fortsatt drift

Styret mener at forutsetningen om fortsatt drift av selskapet er tilstede, og årsregnskapet for 2021 er satt opp under denne forutsetning. Bakgrunnen for dette er selskapets økonomiske stilling, kompetanse samt budsjetter og planer for fremtiden.

Ytre miljø

Virksomheten er ikke regulert av konsesjoner fra SFT eller tilsvarende. Selskapet tilstreber at miljøet skånes i alle situasjoner og virksomheten forurenses i liten grad det ytre miljø.



Resultatdisponering

Styret foreslår følgende disponering av årsoverskuddet på kr 4 820 477;

Konsernbidrag	kr.	18 271 439
Til annen egenkapital	kr.	-13 450 962
Sum disponert	kr.	4 820 477

Arbeidsmiljø

Arbeidsmiljøet betraktes som godt. Det har i løpet av året vært 1 fraværsskade. Sykefraværet var på 5,52 % i 2021 mot 5,96 % i 2020.

Likestilling og diskriminering

Selskapets styre består av menn, men styret er bevisst på de samfunnsmessige forventninger om tiltak for å fremme likestilling i virksomheten. Det vurderes ikke å være nødvendig å iverksette spesielle tiltak for å fremme likestilling og for å forhindre forskjellsbehandling i strid med lov om likestilling mellom kjønnene.

Av selskapets ansatte pr. 31.12.2021 var det 83 menn og 4 kvinner.

Bedriften har ingen ansatte med nedsatt funksjonsevne, men vil i den grad det er mulig søke å tilpasse arbeidsforholdene slik at også personer med nedsatt funksjonsevne kan ta arbeid i bedriften.

Bedriften har en rekrutterings- og personalpolicy som skal sikre like muligheter og rettigheter, og hindre diskriminering på grunn av etnisitet, nasjonal opprinnelse, avstamning, hudfarge, språk, religion og livssyn.

Styreansvarsforsikring

Det er tegnet forsikring for styrets medlemmer og ledende ansatte for det personlige erstatningsansvar for formuesskade som de kan pådra seg i forbindelse med utøvelsene av sineverv (styre- og ledelsesansvar). Forsikringen er tegnet på markedsmessige vilkår i et forsikringsselskap med solid rating



Andre forhold og aksjonærsammensetning


Selskapet driver ikke forskning og utvikling.

Selskapet har pågående sluttoppgjør med kunder. Beste estimat er lagt til grunn ved regnskapsavleggelsen, men det foreligger likevel en usikkerhet knyttet utfallet av sluttoppjøret.

Utover dette er det etter det styret kjenner til ikke inntrådt forhold etter regnskapsårets utgang som har betydning for selskapets stilling og resultat.


FM Gruppen AS eier 100% av aksjene i selskapet. I dette selskapet eier styremedlemmene Arne Inge Dalseide, Svein Fløysand og styremedlem/daglig leder Martin Kronheim 1/3 del hver.

Bergen, 29. juni 2022


Torbjørn Foss
Daglig leder


Arne Inge Dalseide
Styremedlem


Martin Kronheim
Styremedlem


Dag Magne Vedvik
Styreleder


Svein Fløysand
Styremedlem



KPMG AS
Kanalveien 11
Postboks 4 Kristianborg
5822 Bergen

Telephone +47 45 40 40 63
Fax
Internet www.kpmg.no
Enterprise 935 174 627 MVA

Til generalforsamlingen i Fyllingen Maskin AS

Uavhengig revisors beretning

Konklusjon

Vi har revidert Fyllingen Maskin AS' årsregnskap som består av balanse per 31. desember 2021, resultatregnskap og kontantstrømoppstilling for regnskapsåret avsluttet per denne datoen og noter til årsregnskapet, herunder et sammendrag av viktige regnskapsprinsipper.

Etter vår mening

- oppfyller årsregnskapet gjeldende lovkrav,
- gir årsregnskapet et rettviseende bilde av selskapets finansielle stilling per 31. desember 2021, og av dets resultater og kontantstrømmer for regnskapsåret avsluttet per denne datoen i samsvar med regnskapslovens regler og god regnskapskikk i Norge.

Grunnlag for konklusjonen

Vi har gjennomført revisjonen i samsvar med de internasjonale revisjonsstandardene International Standards on Auditing (ISA-ene). Våre oppgaver og plikter i henhold til disse standardene er beskrevet nedenfor under *Revisors oppgaver og plikter ved revisjonen av årsregnskapet*. Vi er uavhengige av selskapet slik det kreves i lov, forskrift og International Code of Ethics for Professional Accountants (inkludert internasjonale uavhengighetsstandarder) utstedt av the International Ethics Standards Board for Accountants (IESBA-reglene), og vi har overholdt våre øvrige etiske forpliktelser i samsvar med disse kravene. Innhentet revisjonsbevis er etter vår vurdering tilstrekkelig og hensiktsmessig som grunnlag for vår konklusjon.

Øvrig informasjon

Styret og daglig leder (ledelsen) er ansvarlige for informasjonen i årsberetningen. Øvrig informasjon omfatter informasjon i årsrapporten bortsett fra årsregnskapet og den tilhørende revisjonsberetningen. Vår konklusjon om årsregnskapet ovenfor dekker ikke informasjonen i årsberetningen.

I forbindelse med revisjonen av årsregnskapet er det vår oppgave å lese årsberetningen. Formålet er å vurdere hvorvidt det foreligger vesentlig inkonsistens mellom årsberetningen og årsregnskapet og den kunnskap vi har opparbeidet oss under revisjonen av årsregnskapet, eller hvorvidt informasjon i årsberetningen ellers fremstår som vesentlig feil. Vi har plikt til å rapportere dersom årsberetningen fremstår som vesentlig feil. Vi har ingenting å rapportere i så henseende.

Basert på kunnskapen vi har opparbeidet oss i revisjonen, mener vi at årsberetningen

- er konsistent med årsregnskapet og
- inneholder de opplysninger som skal gis i henhold til gjeldende lovkrav.

Ledelsens ansvar for årsregnskapet

Ledelsen er ansvarlig for å utarbeide årsregnskapet og for at det gir et rettviseende bilde i samsvar med regnskapslovens regler og god regnskapskikk i Norge. Ledelsen er også ansvarlig for slik internkontroll som den finner nødvendig for å kunne utarbeide et årsregnskap som ikke inneholder vesentlig feilinformasjon, verken som følge av misligheter eller utilsiktede feil.

Ved utarbeidelsen av årsregnskapet må ledelsen ta standpunkt til selskapets evne til fortsatt drift og opplyse om forhold av betydning for fortsatt drift. Forutsetningen om fortsatt drift skal legges til grunn for årsregnskapet så lenge det ikke er sannsynlig at virksomheten vil bli avvirket.

KPMG AS, a Norwegian limited liability company and member firm of the KPMG network of independent member firms affiliated with KPMG International Cooperative ("KPMG International"), a Swiss entity.

Statsautoriserte revisorer - medlemmer av Den norske Revisorforening

Offices in:

Oslo	Elverum	Mo i Rana	Stord
Alta	Finnsnes	Molde	Straume
Arendal	Hamar	Skien	Tromsø
Bergen	Haugesund	Sandefjord	Trondheim
Bodo	Knarvik	Sandnessjøen	Tynset
Drammen	Kristiansand	Stavanger	Ålesund

Penneo Dokument ID: ICI14-FHDFK-3EQYV-TJENU-NUYXE-LMLCA



Revisors oppgaver og plikter ved revisjonen av årsregnskapet

Vårt mål er å oppnå betryggende sikkerhet for at årsregnskapet som helhet ikke inneholder vesentlig feilinformasjon, verken som følge av misligheter eller utilsiktede feil, og å avgi en revisjonsberetning som inneholder vår konklusjon. Betryggende sikkerhet er en høy grad av sikkerhet, men ingen garanti for at en revisjon utført i samsvar med ISA-ene, alltid vil avdekke vesentlig feilinformasjon som eksisterer. Feilinformasjon kan oppstå som følge av misligheter eller utilsiktede feil. Feilinformasjon blir vurdert som vesentlig dersom den enkeltvis eller samlet med rimelighet kan forventes å påvirke økonomiske beslutninger som brukerne foretar basert på årsregnskapet.

Som del av en revisjon i samsvar med ISA-ene, utøver vi profesjonelt skjønn og utviser profesjonell skepsis gjennom hele revisjonen. I tillegg:

- identifiserer og vurderer vi risikoen for vesentlig feilinformasjon i regnskapet, enten det skyldes misligheter eller utilsiktede feil. Vi utformer og gjennomfører revisjonshandlinger for å håndtere slike risikoer, og innhenter revisjonsbevis som er tilstrekkelig og hensiktsmessig som grunnlag for vår konklusjon. Risikoen for at vesentlig feilinformasjon som følge av misligheter ikke blir avdekket, er høyere enn for feilinformasjon som skyldes utilsiktede feil, siden misligheter kan innebære samarbeid, forfalskning, bevisste utelatelser, uriktige fremstillinger eller overstyring av internkontroll.
- opparbeider vi oss en forståelse av den interne kontroll som er relevant for revisjonen, for å utforme revisjonshandlinger som er hensiktsmessige etter omstendighetene, men ikke for å gi uttrykk for en mening om effektiviteten av selskapets interne kontroll.
- evaluerer vi om de anvendte regnskapsprinsippene er hensiktsmessige og om regnskapestimatene og tilhørende noteopplysninger utarbeidet av ledelsen er rimelige.
- konkluderer vi på hensiktsmessigheten av ledelsens bruk av fortsatt drift-forutsetningen ved avleggelsen av årsregnskapet, basert på innhentede revisjonsbevis, og hvorvidt det foreligger vesentlig usikkerhet knyttet til hendelser eller forhold som kan skape tvil av betydning om selskapets evne til fortsatt drift. Dersom vi konkluderer med at det eksisterer vesentlig usikkerhet, kreves det at vi i revisjonsberetningen henleder oppmerksomheten på tilleggsopplysningene i årsregnskapet, eller, dersom slike tilleggsopplysninger ikke er tilstrekkelige, at vi modifiserer vår konklusjon. Våre konklusjoner er basert på revisjonsbevis innhentet inntil datoen for revisjonsberetningen. Etterfølgende hendelser eller forhold kan imidlertid medføre at selskapet ikke fortsetter driften.
- evaluerer vi den samlede presentasjonen, strukturen og innholdet i årsregnskapet, inkludert tilleggsopplysningene, og hvorvidt årsregnskapet gir uttrykk for de underliggende transaksjonene og hendelsene på en måte som gir et rettviseende bilde.

Vi kommuniserer med styret blant annet om det planlagte omfanget av revisjonen og til hvilken tid revisjonsarbeidet skal utføres. Vi utveksler også informasjon om forhold av betydning som vi har avdekket i løpet av revisjonen, herunder om eventuelle svakheter av betydning i den interne kontrollen.

Bergen, 7. juli 2022
KPMG

Knut Olav Karlsen
Statsautorisert revisor
(elektronisk signert)



PENNEO

Signaturene i dette dokumentet er juridisk bindende. Dokument signert med "Penneo™ - sikker digital signatur".
De signerende parter sin identitet er registrert, og er listet nedenfor.

"Med min signatur bekrefter jeg alle datoer og innholdet i dette dokument."

Knut Olav Karlsen

Partner

På vegne av: KPMG

Serienummer: 9578-5993-4-2537194

IP: 80.232.xxx.xxx

2022-07-07 13:06:46 UTC



Penneo Dokument nøkkel: ICT1L4-FHDFK-3EQYV-TJENU-NUYXE-LMLCA

Dokumentet er signert digitalt, med **Penneo.com**. Alle digitale signatur-data i dokumentet er sikret og validert av den datamaskin-utregnede hash-verdien av det opprinnelige dokument. Dokumentet er låst og tids-stemplet med et sertifikat fra en betrodd tredjepart. All kryptografisk bevis er integrert i denne PDF, for fremtidig validering (hvis nødvendig).

Hvordan bekrefter at dette dokumentet er originalen?

Dokumentet er beskyttet av ett Adobe CDS sertifikat. Når du åpner dokumentet i

Adobe Reader, skal du kunne se at dokumentet er sertifisert av **Penneo e-signature service <penneo@penneo.com>**. Dette garanterer at innholdet i dokumentet ikke har blitt endret.

Det er lett å kontrollere de kryptografiske beviser som er lokalisert inne i dokumentet, med Penneo validator - <https://penneo.com/validate>