



## ÅRSREGNSKAPET FOR REGNSKAPSÅRET 2018 - GENERELL INFORMASJON

### Enheten

Organisasjonsnummer: 920 174 701  
Organisasjonsform: Aksjeselskap  
Foretaksnavn: IPS BERGEN INDUSTRI AS  
Forretningsadresse: Salhusvegen 55  
5131 NYBORG

### Regnskapsår

Årsregnskapets periode: 01.01.2018 - 31.12.2018

### Konsern

Morselskap i konsern: Nei

### Regnskapsregler

Regler for små foretak benyttet: Ja  
Benyttet ved utarbeidelsen av årsregnskapet til selskapet: Regnskapslovens alminnelige regler

### Årsregnskapet fastsatt av kompetent organ

Bekreftet av representant for selskapet: Thomas Bergesen  
Dato for fastsettelse av årsregnskapet: 30.06.2019

### Grunnlag for avgivelse

År 2018: Årsregnskapet er elektronisk innlevert  
År 2017: Tall er hentet fra elektronisk innlevert årsregnskap fra 2018

*Det er ikke krav til at årsregnskapet m.v. som sendes til Regnskapsregisteret er undertegnet. Kontrollen på at dette er utført ligger hos revisor/enhetens øverste organ. Sikkerheten ivaretas ved at innsender har rolle/rettighet for innsending av årsregnskapet via Altinn, og ved at det bekreftes at årsregnskapet er fastsatt av kompetent organ.*

Brønnøysundregistrene, 19.11.2020



## Resultatregnskap

| Beløp i: NOK   | Note | 2018            | 2017           |
|--|------|-----------------|----------------|
| <b>RESULTATREGNSKAP</b>                                      |      |                 |                |
| <b>Inntekter</b>   |      |                 |                |
| Salgsinntekt   |      | 645 592         | 134 695        |
| <b>Sum inntekter</b>   |      | <b>645 592</b>  | <b>134 695</b> |
| <b>Kostnader</b>   |      |                 |                |
| Varekostnad  |      | 213 943         |                |
| Lønnskostnad   | 4    | 421 622         | 114 339        |
| Avskrivning på varige driftsmidler og immaterielle eiendeler | 1    | 5 033           |                |
| Annen driftskostnad  | 4    | 163 835         | 6 400          |
| <b>Sum kostnader</b>   |      | <b>804 434</b>  | <b>120 739</b> |
| <b>Driftsresultat</b>  |      | <b>-158 841</b> | <b>13 956</b>  |
| <b>Finansinntekter og finanskostnader</b>                    |      |                 |                |
| Annen renteinntekt   |      |                 | 13             |
| <b>Sum finansinntekter</b>                                   |      |                 | <b>13</b>      |
| <b>Netto finans</b>  |      |                 | <b>13</b>      |
| <b>Ordinært resultat før skattekostnad</b>                   |      | <b>-158 841</b> | <b>13 969</b>  |
| Skattekostnad på ordinært resultat                           | 6    | -233            | 956            |
| <b>Ordinært resultat etter skattekostnad</b>                 |      | <b>-158 608</b> | <b>13 013</b>  |
| <b>Årsresultat</b>   | 3    | <b>-158 608</b> | <b>13 013</b>  |
| <b>Årsresultat etter minoritetsinteresser</b>                |      | <b>-158 608</b> | <b>13 013</b>  |
| <b>Totalresultat</b>   |      | <b>-158 608</b> | <b>13 013</b>  |
| <b>Overføringer og disponeringer</b>                         |      |                 |                |
| Udekket tap  |      | -145 596        |                |
| Overføringer til/fra annen egenkapital                       |      | -13 013         | 13 013         |
| <b>Sum overføringer og disponeringer</b>                     |      | <b>-158 608</b> | <b>13 013</b>  |



## Balanse

| Beløp i: NOK  | Note | 2018           | 2017           |
|---|------|----------------|----------------|
| <b>BALANSE - EIENDELER</b>                                  |      |                |                |
| <b>Anleggsmidler</b>  |      |                |                |
| <b>Immaterielle eiendeler</b>                               |      |                |                |
| Utsatt skattefordel   | 6    |                |                |
| <b>Varige driftsmidler</b>                                  |      |                |                |
| Tomter, bygninger og annen fast eiendom                     | 1    |                |                |
| Maskiner og anlegg  | 1    |                |                |
| Skip, rigger, fly og lignende                               | 1    |                |                |
| Driftsløsøre, inventar, verktøy, kontormaskiner og lignende | 1    | 95 631         |                |
| <b>Sum varige driftsmidler</b>                              | 1    | <b>95 631</b>  |                |
| <b>Finansielle anleggsmidler</b>                            |      |                |                |
| Andre fordringer  |      | 22 958         |                |
| <b>Sum finansielle anleggsmidler</b>                        |      | <b>22 958</b>  |                |
| <b>Sum anleggsmidler</b>                                    |      | <b>118 589</b> | <b>0</b>       |
| <b>Omløpsmidler</b>   |      |                |                |
| <b>Varer</b>  |      |                |                |
| <b>Fordringer</b>   |      |                |                |
| Kundefordringer   |      | 72 481         | 50 600         |
| Andre fordringer  |      | 41 577         | 84 095         |
| <b>Sum fordringer</b>                                       |      | <b>114 058</b> | <b>134 695</b> |
| <b>Bankinnskudd, kontanter og lignende</b>                  |      |                |                |
| Bankinnskudd, kontanter og lignende                         | 5    | 121 528        | 100 013        |
| <b>Sum bankinnskudd, kontanter og lignende</b>              |      | <b>121 528</b> | <b>100 013</b> |
| <b>Sum omløpsmidler</b>                                     |      | <b>235 586</b> | <b>234 708</b> |
| <b>SUM EIENDELER</b>  |      | <b>354 175</b> | <b>234 708</b> |

## BALANSE - EGENKAPITAL OG GJELD




## Balanse

| Beløp i: NOK                             | Note | 2018            | 2017           |
|--|------|-----------------|----------------|
| <b>Egenkapital</b>                       |      |                 |                |
| <b>Innskutt egenkapital</b>              |      |                 |                |
| Selskapskapital                          | 2    | 100 000         | 100 000        |
| Beholdning av egne aksjer                | 2    |                 |                |
| Annen innskutt egenkapital               |      | -9 945          | -9 945         |
| <b>Sum innskutt egenkapital</b>          |      | <b>90 055</b>   | <b>90 055</b>  |
| <b>Opptjent egenkapital</b>              |      |                 |                |
| Annen egenkapital                        | 7    |                 | 13 013         |
| Udekket tap                              |      | 145 596         |                |
| <b>Sum opptjent egenkapital</b>          |      | <b>-145 596</b> | <b>13 013</b>  |
| <b>Sum egenkapital</b>                   | 3    | <b>-55 541</b>  | <b>103 068</b> |
| <b>Gjeld</b>                             |      |                 |                |
| <b>Langsiktig gjeld</b>                  |      |                 |                |
| Utsatt skatt                             | 6    |                 | 233            |
| <b>Sum avsetninger for forpliktelser</b> |      |                 | <b>233</b>     |
| <b>Annen langsiktig gjeld</b>            |      |                 |                |
| Øvrig langsiktig gjeld                   |      | 25 000          |                |
| <b>Sum annen langsiktig gjeld</b>        |      | <b>25 000</b>   |                |
| <b>Sum langsiktig gjeld</b>              |      | <b>25 000</b>   | <b>233</b>     |
| <b>Kortsiktig gjeld</b>                  |      |                 |                |
| Leverandørgjeld                          |      | 251 577         |                |
| Betalbar skatt                           | 6    | -1              | 723            |
| Skyldige offentlige avgifter             |      | 33 028          | 33 785         |
| Annen kortsiktig gjeld                   |      | 100 110         | 96 899         |
| <b>Sum kortsiktig gjeld</b>              |      | <b>384 715</b>  | <b>131 407</b> |
| <b>Sum gjeld</b>                         |      | <b>409 715</b>  | <b>131 640</b> |
| <b>SUM EGENKAPITAL OG GJELD</b>          |      | <b>354 175</b>  | <b>234 708</b> |



 Legally signed by  
Raymond Bergesen  
27.06.2019

 Legally signed by  
Thomas Bergesen  
29.06.2019

 Legally signed by  
Ole Petter Dahlen  
30.06.2019

## Årsregnskap 2018

### IPS Bergen Industri AS



Legally signed by  
Raymond Bergesen  
27.06.2019

Legally signed by  
Thomas Bergesen  
29.06.2019

Legally signed by  
Ole Petter Dahlen  
30.06.2019

## RESULTATREGNSKAP 01.01-31.12.2018

### IPS BERGEN INDUSTRI AS

| DRIFTSINNEKTER OG DRIFTSKOSTNADER                     | Note     | 2018            | 2017           |
|---|----------|-----------------|----------------|
| Salgsinntekt  |          | 645 592         | 134 695        |
| <b>Sum driftsinntekter</b>                            |          | <b>645 592</b>  | <b>134 695</b> |
| Varekostnad   |          | 213 943         | 0              |
| Lønnskostnad  | 4        | 421 622         | 114 339        |
| Avskrivning av driftsmidler og immaterielle eiendeler | 1        | 5 033           | 0              |
| Annen driftskostnad                                   | 4        | 163 835         | 6 400          |
| <b>Sum driftskostnader</b>                            |          | <b>804 434</b>  | <b>120 739</b> |
| <b>Driftsresultat</b>                                 |          | <b>-158 841</b> | <b>13 956</b>  |
| <b>FINANSINNEKTER OG FINANSKOSTNADER</b>              |          |                 |                |
| Annen renteinntekt                                    |          | 0               | 13             |
| <b>Resultat av finansposter</b>                       |          | <b>0</b>        | <b>13</b>      |
| Ordinært resultat før skattekostnad                   |          | -158 841        | 13 969         |
| Skattekostnad på ordinært resultat                    | 6        | -233            | 956            |
| <b>Ordinært resultat</b>                              |          | <b>-158 608</b> | <b>13 013</b>  |
| <b>EKSTRAORDINÆRE INNTEKTER OG KOSTNADER</b>          |          |                 |                |
| <b>Årsresultat</b>                                    | <b>3</b> | <b>-158 608</b> | <b>13 013</b>  |
| <b>OVERFØRINGER</b>                                   |          |                 |                |
| Avsatt til annen egenkapital                          |          | -13 013         | 13 013         |
| Overført til udekket tap                              |          | 145 596         | 0              |
| <b>Sum overføringer</b>                               |          | <b>-158 608</b> | <b>13 013</b>  |



Legally signed by  
Raymond Bergesen  
27.06.2019

Legally signed by  
Thomas Bergesen  
29.06.2019

Legally signed by  
Ole Petter Dahlen  
30.06.2019

## BALANSE

### IPS BERGEN INDUSTRI AS

| EIENDELER                            | Note     | 2018           | 2017           |
|--------------------------------------|----------|----------------|----------------|
| <b>ANLEGGSMIDLER</b>                 |          |                |                |
| <b>VARIGE DRIFTSMIDLER</b>           |          |                |                |
| Driftsløsøre, inventar o.a. utstyr   | 1        | 95 631         | 0              |
| <b>Sum varige driftsmidler</b>       | <b>1</b> | <b>95 631</b>  | <b>0</b>       |
| <b>FINANSIELLE ANLEGGSMIDLER</b>     |          |                |                |
| Andre langsiktige fordringer         |          | 22 958         | 0              |
| <b>Sum finansielle anleggsmidler</b> |          | <b>22 958</b>  | <b>0</b>       |
| <b>Sum anleggsmidler</b>             |          | <b>118 589</b> | <b>0</b>       |
| <b>FORDRINGER</b>                    |          |                |                |
| Kundefordringer                      |          | 72 481         | 50 600         |
| Andre kortsiktige fordringer         |          | 41 577         | 84 095         |
| <b>Sum fordringer</b>                |          | <b>114 058</b> | <b>134 695</b> |
| <b>INVESTERINGER</b>                 |          |                |                |
| Bankinnskudd, kontanter o.l.         | 5        | 121 528        | 100 013        |
| <b>Sum omløpsmidler</b>              |          | <b>235 586</b> | <b>234 708</b> |
| <b>Sum eiendeler</b>                 |          | <b>354 175</b> | <b>234 708</b> |



Legally signed by  
Raymond Bergesen  
27.06.2019

Legally signed by  
Thomas Bergesen  
29.06.2019

Legally signed by  
Ole Petter Dahlen  
30.06.2019

## BALANSE

### IPS BERGEN INDUSTRI AS

| EGENKAPITAL OG GJELD              | Note     | 2018            | 2017           |
|-----------------------------------|----------|-----------------|----------------|
| <b>EGENKAPITAL</b>                |          |                 |                |
| <b>INNSKUTT EGENKAPITAL</b>       |          |                 |                |
| Aksjekapital                      | 2        | 100 000         | 100 000        |
| Annen innskutt egenkapital        |          | -9 945          | -9 945         |
| <b>Sum innskutt egenkapital</b>   |          | <b>90 055</b>   | <b>90 055</b>  |
| <b>OPPTJENT EGENKAPITAL</b>       |          |                 |                |
| Annen egenkapital                 | 7        | 0               | 13 013         |
| Udekket tap                       |          | -145 596        | 0              |
| <b>Sum opptjent egenkapital</b>   |          | <b>-145 596</b> | <b>13 013</b>  |
| <b>Sum egenkapital</b>            | <b>3</b> | <b>-55 541</b>  | <b>103 068</b> |
| <b>GJELD</b>                      |          |                 |                |
| <b>AVSETNING FOR FORPLIKTELSE</b> |          |                 |                |
| Utsatt skatt                      | 6        | 0               | 233            |
| <b>ANNEN LANGSIKTIG GJELD</b>     |          |                 |                |
| Øvrig langsiktig gjeld            |          | 25 000          | 0              |
| <b>Sum annen langsiktig gjeld</b> |          | <b>25 000</b>   | <b>0</b>       |
| <b>KORTSIKTIG GJELD</b>           |          |                 |                |
| Leverandørgjeld                   |          | 251 577         | 0              |
| Betalbar skatt                    | 6        | -1              | 723            |
| Skyldig offentlige avgifter       |          | 33 028          | 33 785         |
| Annen kortsiktig gjeld            |          | 100 110         | 96 899         |
| <b>Sum kortsiktig gjeld</b>       |          | <b>384 715</b>  | <b>131 407</b> |
| <b>Sum gjeld</b>                  |          | <b>409 715</b>  | <b>131 640</b> |
| <b>Sum egenkapital og gjeld</b>   |          | <b>354 175</b>  | <b>234 708</b> |

Bergen den \_\_\_\_/\_\_\_\_-2019  
Styret i Ips Bergen Industri AS

Raymond Bergesen  
styreleder


Thomas Bergesen  
styremedlem/daglig leder


Ole Petter Dahlen  
styremedlem



## IPS Bergen Industri AS Noter til årsregnskap 2018

 Legally signed by  
Raymond Bergesen  
27.06.2019

 Legally signed by  
Thomas Bergesen  
29.06.2019

 Legally signed by  
Ole Petter Dahlen  
30.06.2019

### Regnskapsprinsipper

Årsregnskapet er satt opp i samsvar med regnskapsloven og NRS 8 - God regnskapsskikk for små foretak.

### DRIFTSINNETEKTER

Inntektsføring ved salg av varer skjer på leveringstidspunktet. Tjenester inntektsføres etter hvert som de leveres.

### SKATT

Skattekostnaden i resultatregnskapet omfatter både periodens betalbare skatt og endring i utsatt skatt. Utsatt skatt er beregnet med 22 % på grunnlag av de midlertidige forskjeller som eksisterer mellom regnskapsmessige og skattemessige verdier, samt ligningsmessig underskudd til fremføring ved utgangen av regnskapsåret. Skatteøkende og skattereduserende midlertidige forskjeller som reverserer eller kan reverseres i samme periode er utlignet og nettoført.

### KLASSIFISERING OG VURDERING AV ANLEGGSMIDLER

Anleggsmidler omfatter eiendeler bestemt til varig eie og bruk. Anleggsmidler er vurdert til anskaffelseskost. Varige driftsmidler balanseføres og avskrives over driftsmidlets økonomiske levetid.

### KLASSIFISERING OG VURDERING AV OMLØPSMIDLER

Omløpsmidler og kortsiktig gjeld omfatter normalt poster som forfaller til betaling innen ett år etter balansedagen, samt poster som knytter seg til varekretsløpet. Omløpsmidler vurderes til laveste verdi av anskaffelseskost og virkelig verdi.

### FORDRINGER

Kundefordringer og andre fordringer oppføres til pålydende etter fradrag for avsetning til forventet tap. Avsetning til tap gjøres på grunnlag av en individuell vurdering av de enkelte fordringene.

### Note 1 Anleggsmidler

|                                    | Driftsløsøre,<br>inventar ol. | Sum            |
|------------------------------------|-------------------------------|----------------|
| + Tilgang kjøpte anleggsmidler     | 100 664                       | 100 664        |
| = <b>Anskaffelseskost 31.12.18</b> | <b>100 664</b>                | <b>100 664</b> |
| Akkumulerte avskrivninger 31.12.18 | 5 033                         | 5 033          |
| = <b>Bokført verdi 31.12.18</b>    | <b>95 631</b>                 | <b>95 631</b>  |
| Årets ordinære avskrivninger       | 5 033                         | 5 033          |
| Økonomisk levetid                  | 5 år                          |                |



## IPS Bergen Industri AS Noter til årsregnskap 2018

Legally signed by  
Raymond Bergesen  
27.06.2019

Legally signed by  
Thomas Bergesen  
29.06.2019

Legally signed by  
Ole Petter Dahlen  
30.06.2019

### Note 2 Aksjonærer

#### AKSJEKAPITALEN I IPS BERGEN INDUSTRI AS PR. 31.12 BESTÅR AV:

|                 | Antall         | Pålydende | Bokført        |
|-----------------|----------------|-----------|----------------|
| Ordinære aksjer | 100 000        | 1,00      | 100 000        |
| <b>Sum</b>      | <b>100 000</b> |           | <b>100 000</b> |

### EIERSTRUKTUR

De største aksjonærene i % pr. 31.12 var:

|                             | Ordinære       | Eierandel    | Stemmeandel  |
|-----------------------------|----------------|--------------|--------------|
| Aka Gruppen AS              | 49 000         | 49,0         | 49,0         |
| OP Dahlen Holding AS        | 25 500         | 25,5         | 25,5         |
| Tea Holding AS              | 25 500         | 25,5         | 25,5         |
| <b>Totalt antall aksjer</b> | <b>100 000</b> | <b>100,0</b> | <b>100,0</b> |

### Note 3 Egenkapital

|                      | Aksjekapital   | Annen Innskutt egenkapital | Annen egenkapital | Sum egenkapital |
|----------------------|----------------|----------------------------|-------------------|-----------------|
| Pr. 31.12.2017       | 100 000        | -9 945                     | 13 013            | 103 068         |
| <b>Pr 01.01.2018</b> | <b>100 000</b> | <b>-9 945</b>              | <b>13 013</b>     | <b>103 068</b>  |
| Årets resultat       |                |                            | -158 608          | -158 608        |
| <b>Pr 31.12.2018</b> | <b>100 000</b> | <b>-9 945</b>              | <b>-145 596</b>   | <b>-55 541</b>  |

### Note 4 Lønnskostnader og ytelser, godtgjørelser til daglig leder, styret og revisor

| Lønnskostnader     | 2018           | 2017           |
|--------------------|----------------|----------------|
| Lønninger          | 337 702        | 100 209        |
| Arbeidsgiveravgift | 51 288         | 14 130         |
| Pensjonskostnader  | 10 480         | 0              |
| Andre ytelser      | 22 152         | 0              |
| <b>Sum</b>         | <b>421 622</b> | <b>114 339</b> |

Selskapet har i 2018 sysselsatt 1 årsverk.

### PENSJONSFORPLIKTELSE

Selskapet er pliktig til å ha tjenestepensjonsordning etter lov om obligatorisk tjenestepensjon. Selskapets pensjonsordninger tilfredsstiller kravene i denne lov. Avtalen er etablert i 2018.

| Ytelser til ledende personer | Daglig leder   | Styret   |
|------------------------------|----------------|----------|
| Lønn                         | 300 058        | 0        |
| Annen godtgjørelse           | 32 636         | 0        |
| <b>Sum</b>                   | <b>332 694</b> | <b>0</b> |



## IPS Bergen Industri AS Noter til årsregnskap 2018

Legally signed by  
Raymond Bergesen  
27.06.2019

Legally signed by  
Thomas Bergesen  
29.06.2019

Legally signed by  
Ole Petter Dahlen  
30.06.2019

### Note 5 Bankinnskudd

Innestående midler på skattetrekkkonto (bundne midler) er på kr. 7 829.

### Note 6 Skatt

| <u>Årets skattekostnad</u>               | <u>2018</u>     | <u>2017</u>  |
|--|-----------------|--------------|
| Resultatført skatt på ordinært resultat: |                 |              |
| Betalbar skatt                           | 0               | 723          |
| Endring i utsatt skatt                   | -233            | 233          |
| <b>Skattekostnad ordinært resultat</b>   | <b>-233</b>     | <b>956</b>   |
| Skattepliktig inntekt:                   |                 |              |
| Ordinært resultat før skatt              | -158 841        | 13 969       |
| Permanente forskjeller                   | 0               | -9 945       |
| Endring i midlertidige forskjeller       | -15 538         | -1 012       |
| <b>Skattepliktig inntekt</b>             | <b>-174 379</b> | <b>3 012</b> |
| Betalbar skatt i balansen:               |                 |              |
| Betalbar skatt på årets resultat         | -1              | 723          |
| <b>Sum betalbar skatt i balansen</b>     | <b>-1</b>       | <b>723</b>   |

Skatteeffekten av midlertidige forskjeller og underskudd til fremføring som har gitt opphav til utsatt skatt og utsatte skattefordeler, spesifisert på typer av midlertidige forskjeller:

|  | <u>2018</u>   | <u>2017</u>  | <u>Endring</u> |
|--|---------------|--------------|----------------|
| Varige driftsmidler                              | 15 100        | 0            | -15 100        |
| Fordringer                                       | 1 450         | 1 012        | -438           |
| <b>Sum</b>                                       | <b>16 550</b> | <b>1 012</b> | <b>-15 538</b> |
| Akkumulert fremførbart underskudd                | -174 379      | 0            | 174 379        |
| Inngår ikke i beregningen av utsatt skatt        | 157 829       | 0            | -157 829       |
| <b>Grunnlag for beregning av utsatt skatt</b>    | <b>0</b>      | <b>1 012</b> | <b>1 012</b>   |
| <b>Utsatt skattefordel / skatt (22 % / 23 %)</b> | <b>0</b>      | <b>233</b>   | <b>233</b>     |

I henhold til God regnskapsskikk for små foretak balanseføres ikke utsatt skattefordel.

### Note 7 Fortsatt drift

Resultatet for 2018 viser et underskudd på kr. -158 608 etter skatt, mot ett overskudd på kr. 13 013 i 2017. 2018 har sammen med avslutningen av 2017 vært en etableringsperiode for bedriften i nytt markedet. Gjennom det arbeidet som er gjort i denne perioden, har det lyktes for selskapet å inngå flere gode kontrakter med oppstart første halvår 2019. Selskapet har en ordresreserve på kr. 4,5 mill i 2019. Trenden i utviklingen av selskapet i 2019 er positivt og har i løpet av første halvår oppnådd positive resultater på bakgrunn av selskapets drift. Forventet omsetning for 2019 er NOK 5 mill.