



ÅRSREGNSKAPET FOR REGNSKAPSÅRET 2021 - GENERELL INFORMASJON

Enheten

Organisasjonsnummer: 989 135 848
Organisasjonsform: Aksjeselskap
Foretaksnavn: G.A.S. HOLDING AS
Forretningsadresse: Osloveien 10
3511 HØNEFOSS

Regnskapsår

Årsregnskapets periode: 01.01.2021 - 31.12.2021

Konsern

Morselskap i konsern: Ja
Konsernregnskap lagt ved: Nei

Regnskapsregler

Regler for små foretak benyttet: Ja
Benyttet ved utarbeidelsen av årsregnskapet til selskapet: Regnskapslovens alminnelige regler

Årsregnskapet fastsatt av kompetent organ

Bekreftet av representant for selskapet: Hverven Revisjon AS
Dato for fastsettelse av årsregnskapet: 30.06.2022

Grunnlag for avgivelse

År 2021: Årsregnskapet er elektronisk innlevert
År 2020: Tall er hentet fra elektronisk innlevert årsregnskap fra 2021

Det er ikke krav til at årsregnskapet m.v. som sendes til Regnskapsregisteret er undertegnet. Kontrollen på at dette er utført ligger hos revisor/enhetens øverste organ. Sikkerheten ivaretas ved at innsender har rolle/rettighet for innsending av årsregnskapet via Altinn, og ved at det bekreftes at årsregnskapet er fastsatt av kompetent organ.

Brønnøysundregistrene, 07.07.2023



Resultatregnskap

Beløp i: NOK	Note	2021	2020
RESULTATREGNSKAP			
Inntekter			
Annen driftsinntekt		110 400	111 613
Sum inntekter		110 400	111 613
Kostnader			
Lønnskostnad	2		
Avskrivning på driftsmidler	3	128 800	128 800
Nedskrivning av varige driftsmidler og immaterielle eiendeler	3		
Annen driftskostnad	2	29 235	54 107
Sum kostnader		158 035	182 907
Driftsresultat		-47 635	-71 294
Finansinntekter og finanskostnader			
Inntekt på investering i datterselskap	4		3 122 000
Annen renteinntekt		59 356	58 472
Annen finansinntekt		815 981	910 368
Verdiøkning markedsbaserte omløpsmidler	5	131 000	
Sum finansinntekter		1 006 337	4 090 839
Nedskrivning av finansielle eiendeler	5		14 000
Nedskrivning av andre finansielle anleggsmidler	4		
Sum finanskostnader			14 000
Netto finans		1 006 337	4 076 839
Ordinært resultat før skattekostnad		958 703	4 005 545
Skattekostnad på ordinært resultat	6	33 932	614 399
Ordinært resultat etter skattekostnad		924 771	3 391 147
Årsresultat	7	924 771	3 391 147
Årsresultat etter minoritetsinteresser		924 771	3 391 147
Totalresultat		924 771	3 391 147



Resultatregnskap

Beløp i: NOK	Note	2021	2020
Overføringer og disponeringer			
Ordinært utbytte		2 000 000	200 000
Avsatt til annen egenkapital			3 191 147
Overført fra annen egenkapital		-1 075 229	
Sum overføringer og disponeringer		924 771	3 391 147



Balanse

Beløp i: NOK	Note	2021	2020
BALANSE - EIENDELER			
Anleggsmidler			
Immaterielle eiendeler			
Utsatt skattefordel	6		
Varige driftsmidler			
Tomter, bygninger o.a. fast eiendom	3	4 135 100	4 263 900
Driftsløsøre, inventar o.a. utstyr	3		
Sum varige driftsmidler		4 135 100	4 263 900
Finansielle anleggsmidler			
Investering i datterselskap	4	740 000	740 000
Investeringer i tilknyttet selskap	4	566 693	566 693
Investeringer i aksjer og andeler	5	13 627 534	13 496 534
Andre langsiktige fordringer	8	811 136	807 073
Sum finansielle anleggsmidler		15 745 363	15 610 300
Sum anleggsmidler		19 880 463	19 874 200
Omløpsmidler			
Varer			
Fordringer			
Andre kortsiktige fordringer		717	3 224 573
Sum fordringer		717	3 224 573
Bankinnskudd, kontanter og lignende			
Bankinnskudd, kontanter o.l.		9 210 550	5 817 103
Sum bankinnskudd, kontanter og lignende		9 210 550	5 817 103
Sum omløpsmidler		9 211 267	9 041 676
SUM EIENDELER		29 091 730	28 915 876

BALANSE - EGENKAPITAL OG GJELD



Balanse

Beløp i: NOK	Note	2021	2020
Egenkapital			
Innskutt egenkapital			
Aksjekapital 740 aksjer a 1 000	9	740 000	740 000
Sum innskutt egenkapital		740 000	740 000
Opptjent egenkapital			
Annen egenkapital		26 284 560	27 359 790
Sum opptjent egenkapital		26 284 560	27 359 790
Sum egenkapital	7	27 024 560	28 099 790
Gjeld			
Langsiktig gjeld			
Utsatt skatt	6		
Annen langsiktig gjeld			
Sum langsiktig gjeld		0	0
Kortsiktig gjeld			
Betalbar skatt	6	33 932	606 086
Utbytte		2 000 000	200 000
Annen kortsiktig gjeld		33 238	10 000
Sum kortsiktig gjeld		2 067 170	816 086
Sum gjeld		2 067 170	816 086
SUM EGENKAPITAL OG GJELD		29 091 730	28 915 876



Brønnøysundregistrene

ÅRSREGNSKAP FOR REGNSKAPSÅRET 2021 - GENERELL INFORMASJON

Journalnummer: 2022 851174

Enheten

Organisasjonsnummer: 989 135 848
Organisasjonsform: Aksjeselskap
Foretaksnavn: G.A.S. HOLDING AS
Forretningsadresse: Osloveien 10
3511 HØNEFOSS

Regnskapsår

Årsregnskapets periode: 01.01.2021 - 31.12.2021

Konsern

Morselskap i konsern: Ja
Konsernregnskap lagt ved: Nei

Regnskapsregler

Regler for små foretak benyttet: Ja
Benyttet ved utarbeidelsen av
årsregnskapet til selskapet: Regnskapslovens alminnelige regler

Årsregnskapet fastsatt av kompetent organ

Bekreftet av representant for selskapet: Hverven Revisjon AS
Dato for fastsettelse av årsregnskapet: 30.06.2022

Grunnlag for avgivelse

År 2021: Årsregnskap er elektronisk innlevert.
År 2020: Tall er hentet fra elektronisk innlevert årsregnskap fra 2021.

Det er ikke krav til at årsregnskapet m.v. som sendes til Regnskapsregisteret er undertegnet. Kontrollen på at dette er utført ligger hos revisor/enhetens øverste organ. Sikkerheten ivaretas ved at innsender har rolle/rettighet for innsending av årsregnskapet via Altinn, og ved at det bekreftes at årsregnskapet er fastsatt av kompetent organ.

Brønnøysundregistrene, 13.08.2022



Organisasjonsnr: 989 135 848
G.A.S. HOLDING AS

RESULTATREGNSKAP

Beløp i: NOK	Note	2021	2020
RESULTATREGNSKAP			
Inntekter			
Annen driftsinntekt		110 400	111 613
Sum inntekter		110 400	111 613
Kostnader			
Lønnskostnad	2		
Avskrivning på driftsmidler	3	128 800	128 800
Nedskrivning av varige driftsmidler og immaterielle eiendeler	3		
Annen driftskostnad	2	29 235	54 107
Sum kostnader		158 035	182 907
Driftsresultat		-47 635	-71 294
Finansinntekter og finanskostnader			
Inntekt på investering i datterselskap	4		3 122 000
Annen renteinntekt		59 356	58 472
Annen finansinntekt		815 981	910 368
Verdiøkning markedsbaserte omløpsmidler	5	131 000	
Sum finansinntekter		1 006 337	4 090 839
Nedskrivning av finansielle eiendeler	5		14 000
Nedskrivning av andre finansielle anleggsmidler	4		
Sum finanskostnader			14 000
Netto finans		1 006 337	4 076 839
Ordinært resultat før skattekostnad			
skattekostnad		958 703	4 005 545
Skattekostnad på ordinært resultat	6	33 932	614 399
Ordinært resultat etter skattekostnad		924 771	3 391 147
Årsresultat	7	924 771	3 391 147
Årsresultat etter minoritetsinteresser		924 771	3 391 147
Totalresultat		924 771	3 391 147
Overføringer og disponeringer			



Ordinært utbytte	2 000 000	200 000
Avsatt til annen egenkapital		3 191 147
Overført fra annen egenkapital	-1 075 229	
Sum overføringer og disponeringer	924 771	3 391 147



Organisasjonsnr: 989 135 848
G.A.S. HOLDING AS

BALANSE

Beløp i: NOK	Note	2021	2020
BALANSE - EIENDELER			
Anleggsmidler			
Immaterielle eiendeler			
Utsatt skattefordel	6		
Varige driftsmidler			
Tomter, bygninger o.a. fast eiendom	3	4 135 100	4 263 900
Driftsløsøre, inventar o. a. utstyr	3		
Sum varige driftsmidler		4 135 100	4 263 900
Finansielle anleggsmidler			
Investering i datterselskap	4	740 000	740 000
Investeringer i tilknyttet selskap	4	566 693	566 693
Investeringer i aksjer og andeler	5	13 627 534	13 496 534
Andre langsiktige fordringer	8	811 136	807 073
Sum finansielle anleggsmidler		15 745 363	15 610 300
Sum anleggsmidler		19 880 463	19 874 200
Omløpsmidler			
Varer			
Fordringer			
Andre kortsiktige fordringer		717	3 224 573
Sum fordringer		717	3 224 573
Bankinnskudd, kontanter og lignende			
Bankinnskudd, kontanter o. l.		9 210 550	5 817 103
Sum bankinnskudd, kontanter og lignende		9 210 550	5 817 103
Sum omløpsmidler		9 211 267	9 041 676
SUM EIENDELER		29 091 730	28 915 876

BALANSE - EGENKAPITAL OG GJELD

Egenkapital



Innskutt egenkapital			
Aksjekapital 740 aksjer a			
1 000	9	740 000	740 000
Sum innskutt egenkapital		740 000	740 000
Opptjent egenkapital			
Annen egenkapital		26 284 560	27 359 790
Sum opptjent egenkapital		26 284 560	27 359 790
Sum egenkapital	7	27 024 560	28 099 790
Gjeld			
Langsiktig gjeld			
Utsatt skatt	6		
Annen langsiktig gjeld			
Sum langsiktig gjeld		0	0
Kortsiktig gjeld			
Betalbar skatt	6	33 932	606 086
Utbytte		2 000 000	200 000
Annen kortsiktig gjeld		33 238	10 000
Sum kortsiktig gjeld		2 067 170	816 086
Sum gjeld		2 067 170	816 086
SUM EGENKAPITAL OG GJELD		29 091 730	28 915 876



Organisasjonsnr: 989 135 848
G.A.S. HOLDING AS

NOTEOPPLYSNINGER - SELSKAP - alle poster oppgitt i hele tall

Note

Antall aksjer og aksjeeiere

Note

1

Antall årsverk i regnskapsåret

Virksomheten har hatt følgende antall årsverk:

0.00

Omløpsmidler Startdato Sluttdato Endring

Skattemessig fremf.undersk. Startdato Sluttdato Endring

Kortsiktig gjeld Startdato Sluttdato Endring



Årsregnskap 2021 G.A.S. Holding AS

Resultatregnskap
Balanse
Noter til regnskapet

Org.nr.: 989 135 848



Resultatregnskap 2021			
G.A.S. Holding AS			
Driftsinntekter og driftskostnader	Note	2021	2020
Annen driftsinntekt		<u>110 400</u>	<u>111 613</u>
Avskrivning på driftsmidler	3	128 800	128 800
Annen driftskostnad	2	<u>29 235</u>	<u>54 107</u>
		<u>158 035</u>	<u>182 907</u>
Driftsresultat		<u>-47 635</u>	<u>-71 294</u>
Finansinntekter og finanskostnader			
Inntekt på investering i datterselskap	4	0	3 122 000
Annen renteinntekt		59 356	58 472
Annen finansinntekt		815 981	910 368
Verdiøkning markedsbaserte omløpsmidler	5	131 000	0
Nedskrivning av finansielle eiendeler	5	0	-14 000
		<u>1 006 337</u>	<u>4 076 839</u>
Ordinært resultat før skattekostnad		958 703	4 005 545
Skattekostnad på ordinært resultat	6	<u>33 932</u>	<u>614 399</u>
Ordinært resultat		<u>924 771</u>	<u>3 391 147</u>
ÅRSRESULTAT	7	<u>924 771</u>	<u>3 391 147</u>
Overføringer			
Avsatt til utbytte		2 000 000	200 000
Avsatt til annen egenkapital		0	3 191 147
Overført fra annen egenkapital		<u>1 075 229</u>	<u>0</u>
		<u>924 771</u>	<u>3 391 147</u>




Balanse pr 31.12.2021			
G.A.S. Holding AS			
EIENDELER	Note	2021	2020
Anleggsmidler			
<u>Varige driftsmidler</u>			
Tomter, bygninger o.a. fast eiendom	3	<u>4 135 100</u>	<u>4 263 900</u>
<u>Finansielle driftsmidler</u>			
Investeringer i datterselskap	4	740 000	740 000
Investeringer i tilknyttet selskap	4	566 693	566 693
Investeringer i aksjer og andeler	5	13 627 534	13 496 534
Andre langsiktige fordringer	8	811 136	807 073
		<u>15 745 363</u>	<u>15 610 300</u>
Sum anleggsmidler		<u>19 880 463</u>	<u>19 874 200</u>
Omløpsmidler			
<u>Fordringer</u>			
Andre kortsiktige fordringer		<u>717</u>	<u>3 224 573</u>
<u>Bankinnskudd, kontanter o.l.</u>		<u>9 210 550</u>	<u>5 817 103</u>
Sum omløpsmidler		<u>9 211 267</u>	<u>9 041 676</u>
SUM EIENDELER		<u>29 091 730</u>	<u>28 915 876</u>
G.A.S. Holding AS		Side 3	

**Balanse pr 31.12.2021**

G.A.S. Holding AS

EGENKAPITAL OG GJELD	Note	2021	2020
Egenkapital			
<u>Innskutt egenkapital</u>			
Aksjekapital 740 aksjer a 1 000	9	<u>740 000</u>	<u>740 000</u>
<u>Opptjent egenkapital</u>			
Annen egenkapital		<u>26 284 560</u>	<u>27 359 790</u>
Sum egenkapital	7	<u>27 024 560</u>	<u>28 099 790</u>
Gjeld			
<u>Kortsiktig gjeld</u>			
Betalbar skatt	6	33 932	606 086
Utbytte		2 000 000	200 000
Annen kortsiktig gjeld		33 238	10 000
		<u>2 067 170</u>	<u>816 086</u>
Sum gjeld		<u>2 067 170</u>	<u>816 086</u>
SUM EGENKAPITAL OG GJELD		<u>29 091 730</u>	<u>28 915 876</u>

Hønefoss, 30.06.2022
Styret i G.A.S. Holding AS


Geir Ante Stepanenko
styreleder/daglig leder



Noter til årsregnskapet 2021

G.A.S. Holding AS

Note 1 Regnskapsprinsipper

Årsregnskapet er satt opp i samsvar med regnskapsloven og NRS 8 - God regnskapsskikk for små foretak.

Driftsinntekter

Leieinntekter inntektsføres når de opptjenes.

Skatt

Skattekostnaden i resultatregnskapet omfatter både periodens betalbare skatt og endring i utsatt skatt. Utsatt skatt er beregnet med 22% på grunnlag av de midlertidige forskjeller som eksisterer mellom regnskapsmessige og skattemessige verdier, samt ligningsmessig underskudd til fremføring ved utgangen av regnskapsåret. Skatteøkende og skattereduserende midlertidige forskjeller som reverserer eller kan reverseres i samme periode er utlignet og nettoført.

Aksjer

Aksjer i datterselskap er vurdert til anskaffelseskost, etter kostmetoden. Utbytte / konsernbidrag fra datter inntektsføres for det året utbyttet avsettes for.

Investering i andre aksjer under anleggsmidler er vurdert til kostpris, og nedskrives for verdifall som ikke anses forbigående. Investering i aksjer under omløpsmidler er vurdert til laveste av anskaffelseskost og virkelig verdi.

Fordringer

Fordringer oppføres til pålydende etter fradrag for avsetning til forventet tap. Avsetning til tap gjøres på grunnlag av en individuell vurdering av de enkelte fordringene.

Klassifisering og vurdering av balanseposter

Anleggsmidler omfatter eiendeler bestemt til varig eie og bruk. Anleggsmidler er vurdert til anskaffelseskost. Varige driftsmidler balanseføres og avskrives over driftsmidlets økonomiske levetid.

Omløpsmidler og kortsiktig gjeld omfatter normalt poster som forfaller til betaling innen ett år etter balansedagen, samt poster som knytter seg til varekretsløpet. Omløpsmidler vurderes til laveste verdi av anskaffelseskost og virkelig verdi.

Note 2 Ansatte

Selskapet har ingen ansatte. Det er ikke utbetalt godtgjørelse til styret eller daglig leder. Selskapet har ikke plikt til å ha obligatorisk tjenestepensjon, og har ikke etablert slik ordning.

**Noter til årsregnskapet 2021**

G.A.S. Holding AS

Note 3 Anleggsmidler

	Bygninger og tomter	Driftsløsøre, inventar ol.	Sum
Anskaffelseskost pr. 01.01.21	4 904 846	246 525	5 151 371
Anskaffelseskost 31.12.21	4 904 846	246 525	5 151 371
Akkumulerte avskrivninger 31.12.21	782 846	233 425	1 016 271
Av- og nedskrivninger pr. 31.12.21	782 846	233 425	1 016 271
Bokført verdi 31.12.21	4 122 000	13 100	4 135 100
Årets ordinære avskrivninger	98 000	30 800	128 800
Økonomisk levetid	50 år	8 år	

Note 4 Datterselskap, TS og FKV

	Kontor- kommune	Eier- andel	Stemme- andel	Anskaffelses kost	Balanseført verdi	Egenkapital	Resultat
DS/FKV/TS							
Geir Ante Ringerike	Ringerike	100,0%	100,0%	740 000	740 000	1 375 739	631 803
Stepanenko AS							
HQ Equipment AS	Ringerike	33,3%	33,3%	66 693	66 693	185 818	3 139
Hq Services AS	Ringerike	35,9%	35,9%	1 500 000	500 000	-746 132	-996 796
Sum				2 306 693	1 306 693	815 425	-361 854

Det er ikke satt opp konsernregnskap, da dette anses å ha begrenset nytteverdi, og ikke er påkrevd for små foretak.

Note 5 Langsiktige verdipapirer og aksjeinvesteringer

	Anskaffelses kost	Markeds verdi	Balanseført verdi	Årets verdiendring
Anleggsmidler				
Markedsbaserte aksjer	12 281 303	26 204 203	12 033 303	131 000
Gledeshuset Eiendom AS	1 594 231	-	1 594 231	0
Sum	13 875 534	26 204 203	13 627 534	131 000



Noter til årsregnskapet 2021

G.A.S. Holding AS

Note 6 Skatt

Årets skattekostnad	2021	2020
Resultatført skatt på ordinært resultat:		
Betalbar skatt	33 932	606 086
Betalt skatt i utlandet	0	8 313
Endring i utsatt skattefordel	0	0
Skattekostnad ordinært resultat	33 932	614 399
Skattepliktig inntekt:		
Ordinært resultat før skatt	958 703	4 005 545
Permanente forskjeller	-924 217	-1 368 097
Endring i midlertidige forskjeller	119 752	117 491
Skattepliktig inntekt	154 238	2 754 938
Betalbar skatt i balansen:		
Betalbar skatt på årets resultat	33 932	29 092
Betalbar skatt på mottatt konsernbidrag	0	576 994
Sum betalbar skatt i balansen	33 932	606 086

Skatteeffekten av midlertidige forskjeller som har gitt opphav til utsatt skatt og utsatte skattefordeler, spesifisert på typer av midlertidige forskjeller

	2021	2020	Endring
Varige driftsmidler	-805 937	-686 185	119 752
Sum	-805 937	-686 185	119 752
Inngår ikke i beregningen av utsatt skatt	805 937	686 185	-119 752
Utsatt skattefordel (22 %)	0	0	0

I henhold til God regnskapsskikk for små foretak balanseføres ikke utsatt skattefordel.

Note 7 Egenkapital

	Aksjekapital	Annen egenkapital	Sum egenkapital
Pr. 31.12.2021	740 000	27 359 790	28 099 790
Årets resultat		924 771	924 771
Tilleggsutbytte		-2 000 000	-2 000 000
Pr 31.12.2021	740 000	26 284 560	27 024 560



Noter til årsregnskapet 2021

G.A.S. Holding AS

Note 8 Lån og sikkerhetsstillelse til nærstående parter

G.A.S. Holding AS har ytet et lån på kr 811 136 til HQ Services AS. Lånet er renteberegnet.

Note 9 Aksjonærer

Aksjekapitalen i G.A.S. Holding AS pr. 31.12.2021 består av:

	Antall	Pålydende	Bokført
Ordinære aksjer	740	1 000,00	740 000

Eierstruktur

	Antall	Eierandel	Stemmeandel
Geir Ante Stepanenko	740	100,00	100,00
Totalt antall aksjer	740	100,00	100,00

Aksjer og opsjoner eiet av medlemmer i styret og daglig leder:

Navn	Verv	Antall
Geir Ante Stepanenko	styreleder/daglig leder	740
Totalt antall aksjer		740



Til generalforsamlingen
i G.A.S. Holding AS



HVERVEN

Uavhengig revisors beretning

Konklusjon

Vi har revidert G.A.S. Holding AS sitt årsregnskap som viser et overskudd på kr 924 771. Årsregnskapet består av balanse per 31. desember 2021, resultatregnskap for regnskapsåret avsluttet per denne datoen og noter til årsregnskapet, herunder et sammendrag av viktige regnskapsprinsipper.

Etter vår mening

- oppfyller årsregnskapet gjeldende lovkrav, og
- gir årsregnskapet et rettviseende bilde av selskapets finansielle stilling per 31. desember 2021 og av dets resultat for regnskapsåret avsluttet per denne datoen i samsvar med regnskapslovens regler og god regnskapsskikk i Norge.

Grunnlag for konklusjonen

Vi har gjennomført revisjonen i samsvar med de internasjonale revisjonsstandardene International Standards on Auditing (ISA-ene). Våre oppgaver og plikter i henhold til disse standardene er beskrevet nedenfor under Revisors oppgaver og plikter ved revisjonen av årsregnskapet. Vi er uavhengige av selskapet slik det kreves i lov, forskrift og International Code of Ethics for Professional Accountants (inkludert internasjonale uavhengighetsstandarder) utstedt av the International Ethics Standards Board for Accountants (IESBA-reglene), og vi har overholdt våre øvrige etiske forpliktelser i samsvar med disse kravene. Innhentet revisjonsbevis er etter vår vurdering tilstrekkelig og hensiktsmessig som grunnlag for vår konklusjon.

Ledelsens ansvar for årsregnskapet

Ledelsen (styret og daglig leder) er ansvarlig for å utarbeide årsregnskapet og for at det gir et rettviseende bilde i samsvar med regnskapslovens regler og god regnskapsskikk i Norge. Ledelsen er også ansvarlig for slik intern kontroll som den finner nødvendig for å kunne utarbeide et årsregnskap som ikke inneholder vesentlig feilinformasjon, verken som følge av misligheter eller utilsiktede feil.

Ved utarbeidelsen av årsregnskapet må ledelsen ta standpunkt til selskapets evne til fortsatt drift og opplyse om forhold av betydning for fortsatt drift. Forutsetningen om fortsatt drift skal legges til grunn for årsregnskapet så lenge det ikke er sannsynlig at virksomheten vil bli avvirket.

Revisors oppgaver og plikter ved revisjonen av årsregnskapet


Vårt mål er å oppnå betryggende sikkerhet for at årsregnskapet som helhet ikke inneholder vesentlig feilinformasjon, verken som følge av misligheter eller utilsiktede feil, og å avgi en revisjonsberetning som inneholder vår konklusjon. Betryggende sikkerhet er en høy grad av sikkerhet, men ingen garanti for at en revisjon utført i samsvar med ISA-ene, alltid vil avdekke vesentlig feilinformasjon som

HVERVEN REVISJON

Statsautoriserte revisorer

MEMBER AV DEN NORSKE REVISORFORENING

Kartverkerveien 5 | 3511 Hønefoss | 32 11 69 00 | NO 979 290 861 MVA | hvervenrevisjon.no






eksisterer. Feilinformasjon kan oppstå som følge av misligheter eller utilsiktede feil. Feilinformasjon blir vurdert som vesentlig dersom den enkeltvis eller samlet med rimelighet kan forventes å påvirke økonomiske beslutninger som brukerne foretar basert på årsregnskapet.

For videre beskrivelse av revisors oppgaver og plikter vises det til:
<https://revisorforeningen.no/revisjonsberetninger>

Hønefoss, 30.06.2022
Hverven Revisjon AS


Roslan Magamadov
statsautorisert revisor



HVERVEN REVISJON
Statsautoriserte revisorer

MEMBER AV DEN NORSKE REVISORFORENING

Kartverksveien 5 | 3511 Hønefoss | 37 11 69 00 | NO 979 290 861 MVA | hvervenrevisjon.no

