



ÅRSREGNSKAPET FOR REGNSKAPSÅRET 2022 - GENERELL INFORMASJON

Enheten

Organisasjonsnummer: 984 014 864
Organisasjonsform: Aksjeselskap
Foretaksnavn: GLOBAL BEVERAGE AS
Forretningsadresse: c/o Jon Peter Wium
Røyskattveien 4
3320 VESTFOSSEN

Regnskapsår

Årsregnskapets periode: 01.01.2022 - 31.12.2022

Konsern

Morselskap i konsern: Nei

Regnskapsregler

Regler for små foretak benyttet: Ja
Benyttet ved utarbeidelsen av årsregnskapet til selskapet: Regnskapslovens alminnelige regler

Årsregnskapet fastsatt av kompetent organ

Bekreftet av representant for selskapet: Jon Peter Wium
Dato for fastsettelse av årsregnskapet: 13.11.2023

Grunnlag for avgivelse

År 2022: Årsregnskapet er elektronisk innlevert
År 2021: Tall er hentet fra elektronisk innlevert årsregnskap fra 2022

Det er ikke krav til at årsregnskapet m.v. som sendes til Regnskapsregisteret er undertegnet. Kontrollen på at dette er utført ligger hos revisor/enhetens øverste organ. Sikkerheten ivaretas ved at innsender har rolle/rettighet for innsending av årsregnskapet via Altinn, og ved at det bekreftes at årsregnskapet er fastsatt av kompetent organ.

Brønnøysundregistrene, 23.01.2025



Resultatregnskap

Beløp i: NOK	Note	2022	2021
RESULTATREGNSKAP			
Inntekter			
Salgsinntekt		11 575 926	8 928 498
Annen driftsinntekt		79 600	241 163
Sum inntekter		11 655 526	9 169 661
Kostnader			
Varekostnad		8 490 903	6 326 022
Lønnskostnad	1, 2	1 076 995	886 805
Avskrivning på driftsmidler og immaterielle eiendeler	3	78 392	77 009
Annen driftskostnad		893 965	867 029
Sum kostnader		10 540 254	8 156 866
Driftsresultat		1 115 272	1 012 795
Finansinntekter og finanskostnader			
Annen renteinntekt		-225	-1 920
Annen finansinntekt			269
Sum finansinntekter		-225	-1 651
Annen rentekostnad		54 985	100 449
Annen finanskostnad		2 405	
Sum finanskostnader		57 390	100 449
Netto finans		-57 615	-102 100
Ordinært resultat før skattekostnad		1 057 657	910 696
Skattekostnad		232 822	223 725
Ordinært resultat etter skattekostnad		824 834	686 971
Årsresultat		824 835	686 971
Overføringer og disponeringer			
Ordinært utbytte		250 000	400 000
Konsernbidrag		37 966	
Udekket tap		0	



Resultatregnskap

Beløp i: NOK	Note	2022	2021
Annen egenkapital		536 869	286 971
Sum overføringer og disponeringer		824 835	686 971



Balanse

Beløp i: NOK	Note	2022	2021
BALANSE - EIENDELER			
Anleggsmidler			
Immaterielle eiendeler			
Varige driftsmidler			
Driftsløsøre, inventar, verktøy, kontormaskiner, ol.	3	361 001	255 830
Sum varige driftsmidler		361 001	255 830
Finansielle anleggsmidler			
Andre fordringer	4, 5	72 375	72 375
Sum finansielle anleggsmidler		72 375	72 375
Sum anleggsmidler		433 376	328 205
Omløpsmidler			
Varer			
Varer		992 198	1 218 692
Sum varer		992 198	1 218 692
Fordringer			
Kundefordringer		986 897	370 736
Andre fordringer		111 920	20 594
Konsernfordringer	6	167 573	127 573
Sum fordringer		1 266 390	518 903
Bankinnskudd, kontanter og lignende			
Bankinnskudd		148 044	91 085
Sum bankinnskudd, kontanter og lignende		148 044	91 085
Sum omløpsmidler		2 406 631	1 828 680
SUM EIENDELER		2 840 007	2 156 885

BALANSE - EGENKAPITAL OG GJELD



Balanse

Beløp i: NOK	Note	2022	2021
Egenkapital			
Innskutt egenkapital			
Aksjekapital (10 000 aksjer à kr 10,00)		100 000	100 000
Sum innskutt egenkapital		100 000	100 000
Opptjent egenkapital			
Annen egenkapital		962 287	425 418
Sum opptjent egenkapital		962 287	425 418
Sum egenkapital		1 062 287	525 418
Gjeld			
Langsiktig gjeld			
Utsatt skatt		12 805	8 674
Sum avsetninger for forpliktelser		12 805	8 674
Annen langsiktig gjeld			
Gjeld til kredittinstitusjoner	7	4 465	49 372
Sum annen langsiktig gjeld		4 465	49 372
Sum langsiktig gjeld		17 270	58 046
Kortsiktig gjeld			
Leverandørgjeld		671 860	405 375
Betalbar skatt		217 983	200 599
Skyldige offentlige avgifter		495 821	424 586
Utbytte		250 000	400 000
Kortsiktig konserngjeld	6	48 674	
Annen kortsiktig gjeld		76 113	142 862
Sum kortsiktig gjeld		1 760 450	1 573 422
Sum gjeld		1 777 721	1 631 468
SUM EGENKAPITAL OG GJELD		2 840 007	2 156 885



Brønnøysundregistrene

ÅRSREGNSKAP FOR REGNSKAPSÅRET 2022 - GENERELL INFORMASJON

Journalnummer: 2023 737488

Enheten

Organisasjonsnummer: 984 014 864
Organisasjonsform: Aksjeselskap
Foretaksnavn: GLOBAL BEVERAGE AS
Forretningsadresse: c/o Jon Peter Wium
Røyskattveien 4
3320 VESTFOSSEN

Regnskapsår

Årsregnskapets periode: 01.01.2022 - 31.12.2022

Konsern

Morselskap i konsern: Nei

Regnskapsregler

Regler for små foretak benyttet: Ja
Benyttet ved utarbeidelsen av
årsregnskapet til selskapet: Regnskapslovens alminnelige regler

Årsregnskapet fastsatt av kompetent organ

Bekreftet av representant for selskapet: Jon Peter Wium
Dato for fastsettelse av årsregnskapet: 13.11.2023

Revisjon

Årsregnskapet er utarbeidet av ekstern
autorisert regnskapsfører: Ja

Grunnlag for avgivelse

År 2022: Årsregnskap er elektronisk innlevert.
År 2021: Tall er hentet fra elektronisk innlevert årsregnskap fra 2022.

Det er ikke krav til at årsregnskapet m.v. som sendes til Regnskapsregisteret er undertegnet. Kontrollen på at dette er utført ligger hos revisor/enhetens øverste organ. Sikkerheten ivaretas ved at innsender har rolle/rettighet for innsending av årsregnskapet via Altinn, og ved at det bekreftes at årsregnskapet er fastsatt av kompetent organ.

Brønnøysundregistrene, 18.11.2023



Organisasjonsnr: 984 014 864
GLOBAL BEVERAGE AS

RESULTATREGNSKAP

Beløp i: NOK	Note	2022	2021
RESULTATREGNSKAP			
Inntekter			
Salgsinntekt		11 575 926	8 928 498
Annen driftsinntekt		79 600	241 163
Sum inntekter		11 655 526	9 169 661
Kostnader			
Varekostnad		8 490 903	6 326 022
Lønnskostnad	1, 2	1 076 995	886 805
Avskrivning på driftsmidler og immaterielle eiendeler	3	78 392	77 009
Annen driftskostnad		893 965	867 029
Sum kostnader		10 540 254	8 156 866
Driftsresultat		1 115 272	1 012 795
Finansinntekter og finanskostnader			
Annen renteinntekt		-225	-1 920
Annen finansinntekt			269
Sum finansinntekter		-225	-1 651
Annen rentekostnad		54 985	100 449
Annen finanskostnad		2 405	
Sum finanskostnader		57 390	100 449
Netto finans		-57 615	-102 100
Ordinært resultat før skattekostnad			
Skattekostnad		1 057 657	910 696
Ordinært resultat etter skattekostnad		824 834	686 971
Årsresultat		824 835	686 971
Overføringer og disponeringer			
Ordinært utbytte		250 000	400 000
Konsernbidrag		37 966	
Udekket tap		0	
Annen egenkapital		536 869	286 971
Sum overføringer og disponeringer		824 835	686 971



Organisasjonsnr: 984 014 864
GLOBAL BEVERAGE AS

BALANSE

Beløp i: NOK **Note** **2022** **2021**

BALANSE - EIENDELER

Anleggsmidler Immaterielle eiendeler

Varige driftsmidler

Driftsløsøre, inventar,
verktøy, kontormaskiner,
ol.

3

361 001

255 830

Sum varige driftsmidler

361 001

255 830

Finansielle anleggsmidler

Andre fordringer

4, 5

72 375

72 375

**Sum finansielle
anleggsmidler**

72 375

72 375

Sum anleggsmidler

433 376

328 205

Omløpsmidler

Varer

Varer

992 198

1 218 692

Sum varer

992 198

1 218 692

Fordringer

Kundefordringer

986 897

370 736

Andre fordringer

111 920

20 594

Konsernfordringer

6

167 573

127 573

Sum fordringer

1 266 390

518 903

Bankinnskudd, kontanter og lignende

Bankinnskudd

148 044

91 085

**Sum bankinnskudd,
kontanter og lignende**

148 044

91 085

Sum omløpsmidler

2 406 631

1 828 680

SUM EIENDELER

2 840 007

2 156 885

BALANSE - EGENKAPITAL OG GJELD

Egenkapital

Innskutt egenkapital

Aksjekapital (10 000

aksjer à kr 10,00)

100 000

100 000

Sum innskutt egenkapital

100 000

100 000

Opptjent egenkapital



Annen egenkapital	962 287	425 418
Sum opptjent egenkapital	962 287	425 418
Sum egenkapital	1 062 287	525 418
Gjeld		
Langsiktig gjeld		
Utsatt skatt	12 805	8 674
Sum avsetninger for forpliktelser	12 805	8 674
Annen langsiktig gjeld		
Gjeld til kredittinstitusjoner	4 465	49 372
Sum annen langsiktig gjeld	4 465	49 372
Sum langsiktig gjeld	17 270	58 046
Kortsiktig gjeld		
Leverandørgjeld	671 860	405 375
Betalbar skatt	217 983	200 599
Skyldige offentlige avgifter	495 821	424 586
Utbytte	250 000	400 000
Kortsiktig konserngjeld	48 674	
Annen kortsiktig gjeld	76 113	142 862
Sum kortsiktig gjeld	1 760 450	1 573 422
Sum gjeld	1 777 721	1 631 468
SUM EGENKAPITAL OG GJELD	2 840 007	2 156 885



Organisasjonsnr: 984 014 864
GLOBAL BEVERAGE AS

NOTEOPPLYSNINGER - SELSKAP - alle poster oppgitt i hele tall

Note

Regnskapsprinsipper

Årsregnskapet er satt opp i samsvar med regnskapsloven og god regnskapsskikk for små foretak. Salgsinntekter Inntektsføring ved salg av varer skjer på leveringstidspunktet. Tjenester inntektsføres etter hvert som de leveres. Klassifisering og vurdering av balanseposter Omløpsmidler og kortsiktig gjeld omfatter poster som knytter seg til varekretsløpet. For andre poster enn kundefordringer omfattes poster som forfaller til betaling innen ett år etter transaksjonsdagen. Anleggsmidler er eiendeler bestemt til varig eie og bruk. Langsiktig gjeld er gjeld som forfaller senere enn ett år etter transaksjonsdagen. Omløpsmidler vurderes til laveste av anskaffelseskost og virkelig verdi. Kortsiktig gjeld balanseføres til nominelt beløp på etableringstidspunktet. Anleggsmidler vurderes til anskaffelseskost. Varige anleggsmidler avskrives etter en fornuftig avskrivningsplan. Anleggsmidlene nedskrives til virkelig verdi ved verdifall som ikke forventes å være forbigående. Langsiktig gjeld med unntak av andre avsetninger balanseføres til nominelt beløp på etableringstidspunktet. Fordringer Kundefordringer og andre fordringer er oppført i balansen til pålydende etter fradrag for avsetning til forventet tap. Avsetning til tap gjøres på grunnlag av individuelle vurderinger av de enkelte fordringene. I tillegg gjøres det for øvrige kundefordringer en uspesifisert avsetning for å dekke antatt tap. Varebeholdninger Lager av innkjøpte varer er verdsatt til laveste av anskaffelseskost etter FIFO- prinsippet og virkelig verdi. Egentilvirkede ferdigvarer og varer under tilvirkning er vurdert til variabel tilvirkningskost. Det foretas nedskrivning for påregnelig ukurans. Varige driftsmidler Varige driftsmidler balanseføres og avskrives over driftsmidlenes levetid dersom de har antatt levetid over 3 år og har en kostpris som overstiger kr 15.000. Direkte vedlikehold av driftsmidler kostnadsføres løpende under driftskostnader, mens påkostninger eller forbedringer tillegges driftsmidlets kostpris og avskrives i takt med driftsmidlet. Forøvrig er følgende regnskapsprinsipper anvendt: FIFO-metoden for tilordning av anskaffelseskost for ombyttbare finansielle eiendeler, laveste verdis prinsipp for markedsbaserte finansielle omløpsmidler, forsikret pensjonsforpliktelse er ikke balanseført - kostnaden er lik premien, pensjonsforpliktelser knyttet til AFP-ordningen er ikke balanseført, leieavtaler er ikke balanseført, langsiktige tilvirkningskontrakter er inntektsført etter fullført kontrakt metoden, pengeposter i utenlandsk valuta er verdsatt til kursen ved regnskapsårets slutt og kostmetoden er benyttet for investeringer i datterselskap/tilknyttet selskap. Egne utgifter til forskning og utvikling og til utvikling av rettigheter er kostnadsført. Utbytte er inntektsført samme år som det er avsatt i datterselskap/tilknyttet selskap, dersom det er sannsynlig at beløpet vil mottas. Ved utbytte som overstiger andel av tilbakeholdt resultat etter kjøpet representerer den overskytende del tilbakebetaling av investert kapital, og er fratrukket investerings verdi i balansen. Skatt Skattekostnaden i resultatregnskapet omfatter både periodens betalbare skatt og endring i utsatt skatt. Utsatt skatt er beregnet med 22% på grunnlag av de midlertidige forskjeller som eksisterer mellom regnskapsmessige og skattemessige verdier, samt skattemessig underskudd til fremføring ved utgangen av regnskapsåret. Skatteøkende og skattereduserende midlertidige forskjeller som reverserer eller kan reversere i samme periode er utlignet og skattevirkningen er beregnet på nettogrunnlaget.

**Note**

1

Antall årsverk i regnskapsåret

1.00

Note

2

Spesifisering av resultatregnskapet**Lønnskostnader**

<u>Lønn</u>	<u>Årets</u>	<u>Fjorårets</u>
	886201.00	773682.00
<u>Folketrygdavgift</u>	<u>Årets</u>	<u>Fjorårets</u>
	135663.00	109657.00
<u>Pensjonskostnader</u>	<u>Årets</u>	<u>Fjorårets</u>
	54434.00	
<u>Andre ytelser</u>	<u>Årets</u>	<u>Fjorårets</u>
	697.00	346.00
<u>Sum lønnskostnader</u>	<u>Årets</u>	<u>Fjorårets</u>
	1076995.00	886805.00

Note**Ekstraordinære inntekter og kostnader**

<u>Sum</u>	<u>Beløp</u>
------------	--------------

Note

3

Varige driftsmidler og immaterielle eiendeler

<u>Anskaffelseskost 01.01.</u>	<u>Varige driftsmidler</u>	<u>Immaterielle eiend.</u>
	332839.00	
<u>Tilgang i året</u>	<u>Varige driftsmidler</u>	<u>Immaterielle eiend.</u>
	249000.00	
<u>Avgang i året</u>	<u>Varige driftsmidler</u>	<u>Immaterielle eiend.</u>
	-90000.00	
<u>Anskaffelseskost 31.12.</u>	<u>Varige driftsmidler</u>	<u>Immaterielle eiend.</u>
	491839.00	
<u>Samlede av-/nedskrivn.</u>	<u>Varige driftsmidler</u>	<u>Immaterielle eiend.</u>
	-130838.00	
<u>Balanseført verdi 31.12.</u>	<u>Varige driftsmidler</u>	<u>Immaterielle eiend.</u>



361001.00

<u>Årets av-/nedskrivn.</u>	<u>Varige driftsmidler</u>	<u>Immaterielle eiend.</u>
	78392.00	

Anskaffelseskost - balanseførte lånekostnader, egentilvirkede anleggsmidler

Goodwill spesifisert for hvert enkelt virksomhetskjøp

Avskrivningsplan for goodwill som er lenger enn fem år - begrunnelse

Mer om varige driftsmidler/immaterielle eiendeler

Note

6

Konsern, tilknyttet selskap m.v.

Investering som regnskapsføres etter egenkapitalmetoden

Konsernregnskap

Morselskapet sitt navn

Forretningskontor for morselskapet

Begrunnelse for at datterselskap er utelatt fra konsolideringen

Konsern, tilknyttet selskap m.v. - fordringer og gjeld

Fordringer

<u>Samlet beløp - tilknyttet selskap</u>	<u>Årets</u>	<u>Fjorårets</u>
--	--------------	------------------

<u>Samlet beløp - foretak i samme konsern</u>	<u>Årets</u>	<u>Fjorårets</u>
---	--------------	------------------

Kortsiktig gjeld

<u>Samlet beløp - foretak i samme konsern</u>	<u>Årets</u>	<u>Fjorårets</u>
---	--------------	------------------

<u>Samlet beløp - felles kontrollert virksomhet</u>	<u>Årets</u>	<u>Fjorårets</u>
---	--------------	------------------

<u>Pantstillelse</u>	<u>Beløp</u>
----------------------	--------------

Note



4

Fordringer

Fordringer som forfaller senere enn ett år etter regnskapsårets slutt
72375.00

Mer om fordringer

<u>Beholdning av egne aksjer</u>	<u>Antall</u>	<u>Pålydende</u>	<u>Andel av aksjek.</u>
----------------------------------	---------------	------------------	-------------------------

Note

7

Gjeld

Gjeld som forfaller til betaling mer enn fem år etter regnskapsårets slutt

Gjeld sikret ved pant eller lignende sikkerhet i eiendeler

Balanseført verdi av de pantsatte eiendeler

Summen av garantiforpliktelser som ikke er regnskapsført

Garantiforpliktelser som er sikret ved pant

Mer om gjeld

Ingen del av selskapets gjeld forfaller til betaling senere enn fem år etter regnskapsårets slutt. Gjeld er ikke sikret ved pant eller lignende sikkerhet i selskapets eiendeler.

Note

5

Lån og sikkerhetsstillelse til medlemmer

Er det gitt lån eller sikkerhetsstillelse til ledende personer: Nei

Opplysninger om:

Medlemmer av:

Mer om lån og sikkerhetsstillelse

Note

Noteopplysninger ut over minimumskravene for små foretak
Se eventuelle andre vedlegg.



Årsregnskap for 2022

**GLOBAL BEVERAGE AS
3320 VESTFOSSEN**

Innhold

**Resultatregnskap
Balanse
Noter
Revisjonsberetning**



Resultatregnskap for 2022
GLOBAL BEVERAGE AS

	Note	2022	2021
Salgsinntekt		11 575 926	8 928 498
Annen driftsinntekt		79 600	241 163
Sum driftsinntekter		11 655 526	9 169 661
Varekostnad		(8 490 903)	(6 326 022)
Lønnskostnad	1, 2	(1 076 995)	(886 805)
Avskrivning på driftsmidler og immaterielle eiendeler	3	(78 392)	(77 009)
Annen driftskostnad		(893 965)	(867 029)
Sum driftskostnader		(10 540 254)	(8 156 866)
Driftsresultat		1 115 272	1 012 795
Annen renteinntekt		(225)	(1 920)
Annen finansinntekt		0	269
Sum finansinntekter		(225)	(1 651)
Annen rentekostnad		(54 985)	(100 449)
Annen finanskostnad		(2 405)	0
Sum finanskostnader		(57 390)	(100 449)
Netto finans		(57 615)	(102 100)
Resultat før skattekostnad		1 057 657	910 696
Skattekostnad		(232 822)	(223 725)
Årsresultat		824 835	686 971
Overføringer			
Utbytte		250 000	400 000
Konsernbidrag		37 966	0
Annen egenkapital		536 869	286 971
Sum		824 835	686 971

Flw




Balanse pr. 31. desember 2022
GLOBAL BEVERAGE AS

	Note	2022	2021
EIENDELER			
Anleggsmidler			
Varige driftsmidler			
Driftsløsøre, inventar, verktøy, kontormaskiner, ol.	3	361 001	255 830
Sum varige driftsmidler		361 001	255 830
Finansielle anleggsmidler			
Andre fordringer	4, 5	72 375	72 375
Sum finansielle anleggsmidler		72 375	72 375
Sum anleggsmidler		433 376	328 205
Omløpsmidler			
Varer		992 198	1 218 692
Sum varer		992 198	1 218 692
Fordringer			
Kundefordringer		986 897	370 736
Andre fordringer		111 920	20 594
Konsernfordringer	6	167 573	127 573
Sum fordringer		1 266 390	518 903
Bankinnskudd		148 044	91 085
Sum bankinnskudd		148 044	91 085
Sum omløpsmidler		2 406 631	1 828 680
Sum eiendeler		2 840 007	2 156 885

**Balanse pr. 31. desember 2022**
GLOBAL BEVERAGE AS

	Note	2022	2021
EGENKAPITAL OG GJELD			
Egenkapital			
Innskutt egenkapital			
Aksjekapital (10 000 aksjer à kr 10,00)		100 000	100 000
Sum innskutt egenkapital		100 000	100 000
Opptjent egenkapital			
Annen egenkapital		962 287	425 418
Sum opptjent egenkapital		962 287	425 418
Sum egenkapital		1 062 287	525 418
Gjeld			
Avsetning for forpliktelser			
Utsatt skatt		12 805	8 674
Sum avsetning for forpliktelser		12 805	8 674
Annen langsiktig gjeld			
Gjeld til kredittinstitusjoner	7	4 465	49 372
Sum annen langsiktig gjeld		4 465	49 372
Sum langsiktig gjeld		17 270	58 046
Kortsiktig gjeld			
Leverandørgjeld		671 860	405 375
Betalbar skatt		217 983	200 599
Skyldige offentlige avgifter		495 821	424 586
Kortsiktig konserngjeld	6	48 674	0
Utbytte		250 000	400 000
Annen kortsiktig gjeld		76 113	142 862
Sum kortsiktig gjeld		1 760 450	1 573 422
Sum gjeld		1 777 721	1 631 468
Sum egenkapital og gjeld		2 840 007	2 156 885

Vestfossen, 13. november 2023
i styret for Global Beverage AS
Jon Peter Wium
Styrets leder / Daglig leder



Noter 2022

GLOBAL BEVERAGE AS

Regnskapsprinsipper

Årsregnskapet er satt opp i samsvar med regnskapsloven og god regnskapsskikk for små foretak.

Salgsinntekter

Inntektsføring ved salg av varer skjer på leveringstidspunktet. Tjenester inntektsføres etter hvert som de leveres.

Klassifisering og vurdering av balanseposter

Omløpsmidler og kortsiktig gjeld omfatter poster som knytter seg til varekretsløpet. For andre poster enn kundefordringer omfattes poster som forfaller til betaling innen ett år etter transaksjonsdagen. Anleggsmidler er eiendeler bestemt til varig eie og bruk. Langsiktig gjeld er gjeld som forfaller senere enn ett år etter transaksjonsdagen.

Omløpsmidler vurderes til laveste av anskaffelseskost og virkelig verdi. Kortsiktig gjeld balanseføres til nominelt beløp på etableringstidspunktet.

Anleggsmidler vurderes til anskaffelseskost. Varige anleggsmidler avskrives etter en fornuftig avskrivningsplan. Anleggsmidlene nedskrives til virkelig verdi ved verdifall som ikke forventes å være forbigående. Langsiktig gjeld med unntak av andre avsetninger balanseføres til nominelt beløp på etableringstidspunktet.

Fordringer

Kundefordringer og andre fordringer er oppført i balansen til pålydende etter fradrag for avsetning til forventet tap. Avsetning til tap gjøres på grunnlag av individuelle vurderinger av de enkelte fordringene. I tillegg gjøres det for øvrige kundefordringer en uspesifisert avsetning for å dekke antatt tap.

Varebeholdninger

Lager av innkjøpte varer er verdsatt til laveste av anskaffelseskost etter FIFO- prinsippet og virkelig verdi. Egentilvirkede ferdigvarer og varer under tilvirkning er vurdert til variabel tilvirkningskost. Det foretas nedskrivning for påregnelig ukurans.

Varige driftsmidler

Varige driftsmidler balanseføres og avskrives over driftsmidlenes levetid dersom de har antatt levetid over 3 år og har en kostpris som overstiger kr 15.000. Direkte vedlikehold av driftsmidler kostnadsføres løpende under driftskostnader, mens påkostninger eller forbedringer tillegges driftsmidlets kostpris og avskrives i takt med driftsmidlet.

Forøvrig er følgende regnskapsprinsipper anvendt:

FIFO-metoden for tilordning av anskaffelseskost for ombyttbare finansielle eiendeler, laveste verdis prinsipp for markedsbaserte finansielle omløpsmidler, forsikret pensjonsforpliktelse er ikke balanseført - kostnaden er lik premien, pensjonsforpliktelser knyttet til AFP-ordningen er ikke balanseført, leieavtaler er ikke balanseført, langsiktige tilvirkningskontrakter er inntektsført etter fullført kontrakt metoden, pengeposter i utenlandsk valuta er verdsatt til kursen ved regnskapsårets slutt og kostmetoden er benyttet for investeringer i datterselskap/tilknyttet selskap. Egne utgifter til forskning og utvikling og til utvikling av rettigheter er kostnadsført.

Utbytte er inntektsført samme år som det er avsatt i datterselskap/tilknyttet selskap, dersom det er sannsynlig at beløpet vil mottas. Ved utbytte som overstiger andel av tilbakeholdt resultat etter kjøpet representerer den overskytende del tilbakebetaling av investert kapital, og er fratrukket investeringens verdi i balansen.

Skatt

Skattekostnaden i resultatregnskapet omfatter både periodens betalbare skatt og endring i utsatt skatt. Utsatt skatt er beregnet med 22% på grunnlag av de midlertidige forskjeller som eksisterer mellom regnskapsmessige og skattemessige verdier, samt skattemessig underskudd til fremføring ved utgangen av regnskapsåret. Skatteøkende og skattereduserende midlertidige forskjeller som reverserer eller kan reversere i samme periode er utlignet og skattevirkningen er beregnet på nettogrunnlaget.

Note 1 - Antall årsverk

Selskapet har hatt 1 årsverk sysselsatt i regnskapsåret.



Note 2 - Lønnskostnader etc

	2022	2021
Lønn	886 201	773 682
Arbeidsgiveravgift	135 663	109 657
Pensjonskostnader	54 434	
Andre ytelser	697	3 466
Sum	1 076 995	886 805

Note 3 - Anleggsmidler

	Varige driftsmidler
Anskaffelseskost 01.01.2022	332 839
Tilgang i året	249 000
Avgang i året	(90 000)
Anskaffelseskost 31.12.2022	491 839
Samlede avskrivninger, nedskrivninger og reverseringer av nedskrivninger 31.12.2022	(130 838)
Balanseført verdi 31.12.2022	361 001
Avskrivninger, nedskrivninger og reverseringer av nedskrivninger i regnskapsåret	78 392

Note 4 - Fordringer

Fordringer som forfaller senere enn ett år etter regnskapsårets slutt 72 375

Note 5 - Lån og sikkerhetsstillelse til ledende personer

Selskapet har ikke gitt lån eller sikkerhetsstillelse til ledende personer, aksjeeiere med videre.

Note 6 - Konsern, tilknyttet selskap mv.

Type	2022	2021
Foretak i samme konsern		
Kortsiktig fordring morselskap	167 573	127 573
Kortiktig gjeld til Godt Drikke AS	48 674	0

Note 7 - Gjeld

Ingen del av selskapets gjeld forfaller til betaling senere enn fem år etter regnskapsårets slutt.



Til generalforsamlingen i
Global Beverage AS

as.revision

Godkjent revisjonsselskap
Revisjonsnummer 991 096 957 MVA
Medlem av Den norske Revisorforening

Postadresse: Postboks 1018, 1803 Askim

Besøksadresser:
Vangsvæien 10, 1814 Askim
Akersgata 41, 0158 Oslo

Tlf: +47 91 800 500

post@revision.no
www.revision.no

UAVHENGIG REVISORS BERETNING

Konklusjon

Vi har revidert årsregnskapet til Global Beverage AS som viser et overskudd på kr 824 835. Årsregnskapet består av balanse per 31. desember 2022 og resultatregnskap for regnskapsåret avsluttet per denne datoen og noter til årsregnskapet, herunder et sammendrag av viktige regnskapsprinsipper.

Etter vår mening

- oppfyller årsregnskapet gjeldende lovkrav, og
- gir årsregnskapet et rettviseende bilde av selskapets finansielle stilling per 31. desember 2022 og av dets resultat for regnskapsåret avsluttet per denne datoen i samsvar med regnskapslovens regler og god regnskapsskikk i Norge.

Grunnlag for konklusjonen

Vi har gjennomført revisjonen i samsvar med International Standards on Auditing (ISA-ene). Våre oppgaver og plikter i henhold til disse standardene er beskrevet nedenfor under Revisors oppgaver og plikter ved revisjonen av årsregnskapet. Vi er uavhengige av selskapet i samsvar med kravene i relevante lover og forskrifter i Norge og International Code of Ethics for Professional Accountants (inkludert internasjonale uavhengighetsstandarder) utstedt av International Ethics Standards Board for Accountants (IESBA-reglene), og vi har overholdt våre øvrige etiske forpliktelser i samsvar med disse kravene. Innhentet revisjonsbevis er etter vår vurdering tilstrekkelig og hensiktsmessig som grunnlag for vår konklusjon.


Ledelsens ansvar for årsregnskapet

Styret (ledelsen) er ansvarlig for å utarbeide årsregnskapet og for at det gir et rettviseende bilde i samsvar med regnskapslovens regler og god regnskapsskikk i Norge. Ledelsen er også ansvarlig for slik intern kontroll som den finner nødvendig for å kunne utarbeide et årsregnskap som ikke inneholder vesentlig feilinformasjon, verken som følge av misligheter eller utilsiktede feil.

Ved utarbeidelsen av årsregnskapet må ledelsen ta standpunkt til selskapets evne til fortsatt drift og opplyse om forhold av betydning for fortsatt drift. Forutsetningen om fortsatt drift skal legges til grunn for årsregnskapet så lenge det ikke er sannsynlig at virksomheten vil bli avviklet.

INAA
GROUP

INTERNATIONAL ASSOCIATION OF INDEPENDENT ACCOUNTING FIRMS





Revisors oppgaver og plikter ved revisjonen av årsregnskapet


Vårt mål er å oppnå betryggende sikkerhet for at årsregnskapet som helhet ikke inneholder vesentlig feilinformasjon, verken som følge av misligheter eller utilsiktede feil, og å avgi en revisjonsberetning som inneholder vår konklusjon. Betryggende sikkerhet er en høy grad av sikkerhet, men ingen garanti for at en revisjon utført i samsvar med ISA-ene, alltid vil avdekke vesentlig feilinformasjon som eksisterer. Feilinformasjon kan oppstå som følge av misligheter eller utilsiktede feil. Feilinformasjon er å anse som vesentlig dersom den enkeltvis eller samlet med rimelighet kan forventes å påvirke økonomiske beslutninger som brukerne foretar på grunnlag av årsregnskapet.

For videre beskrivelse av revisors oppgaver og plikter vises det til <https://revisorforeningen.no/revisjonsberetninger>

Andre forhold

Selskapets årsregnskap er avlagt etter utløpet av lovens frist for avleggelse av årsregnskap.

Oslo, 13. november 2023
AS Revision


Jon Inge Solberg
Statsautorisert revisor