



## ÅRSREGNSKAPET FOR REGNSKAPSÅRET 2024 - GENERELL INFORMASJON

### Enheten

Organisasjonsnummer: 991 790 217  
Organisasjonsform: Aksjeselskap  
Foretaksnavn: YACHTING STAVANGER AS  
Forretningsadresse: c/o Arne Matre  
5580 ØLEN

### Regnskapsår

Årsregnskapets periode: 01.01.2024 - 31.12.2024

### Konsern

Morselskap i konsern: Ja  
Konsernregnskap lagt ved: Nei

### Regnskapsregler

Regler for små foretak benyttet: Ja  
Benyttet ved utarbeidelsen av årsregnskapet til selskapet: Regnskapslovens alminnelige regler

### Årsregnskapet fastsatt av kompetent organ

Bekreftet av representant for selskapet: Arne Matre  
Dato for fastsettelse av årsregnskapet: 06.03.2026

### Grunnlag for avgivelse

År 2024: Årsregnskapet er elektronisk innlevert  
År 2023: Tall er hentet fra elektronisk innlevert årsregnskap fra 2024

*Det er ikke krav til at årsregnskapet m.v. som sendes til Regnskapsregisteret er undertegnet. Kontrollen på at dette er utført ligger hos revisor/enhetens øverste organ. Sikkerheten ivaretas ved at innsender har rolle/rettighet for innsending av årsregnskapet via Altinn, og ved at det bekreftes at årsregnskapet er fastsatt av kompetent organ.*

Brønnøysundregistrene, 10.03.2026



## Resultatregnskap

| Beløp i: NOK                                    | Note | 2024            | 2023            |
|---|------|-----------------|-----------------|
| <b>RESULTATREGNSKAP</b>                         |      |                 |                 |
| <b>Kostnader</b>                                |      |                 |                 |
| Annen driftskostnad                             | 2    | 667 846         | 153 787         |
| <b>Sum kostnader</b>                            |      | <b>667 846</b>  | <b>153 787</b>  |
| <b>Driftsresultat</b>                           |      | <b>-667 846</b> | <b>-153 787</b> |
| <b>Finansinntekter og finanskostnader</b>       |      |                 |                 |
| Annen renteinntekt                              |      | 625 230         |                 |
| <b>Sum finansinntekter</b>                      |      | <b>625 230</b>  |                 |
| Nedskrivning av andre finansielle anleggsmidler |      | 388 010         | -150 000        |
| <b>Sum finanskostnader</b>                      |      | <b>388 010</b>  | <b>-150 000</b> |
| <b>Netto finans</b>                             |      | <b>237 220</b>  | <b>150 000</b>  |
| <b>Resultat før skattekostnad</b>               |      | <b>-430 626</b> | <b>-3 787</b>   |
| Skattekostnad på resultat                       | 3    |                 |                 |
| <b>Årsresultat</b>                              | 4    | <b>-430 626</b> | <b>-3 787</b>   |
| <b>Årsresultat etter minoritetsinteresser</b>   |      | <b>-430 626</b> | <b>-3 787</b>   |
| <b>Totalresultat</b>                            |      | <b>-430 626</b> | <b>-3 787</b>   |
| <b>Overføringer og disponeringer</b>            |      |                 |                 |
| Udekket tap                                     |      | -430 626        | -3 787          |
| <b>Sum overføringer og disponeringer</b>        |      | <b>-430 626</b> | <b>-3 787</b>   |



## Balanse

| Beløp i: NOK                                   | Note | 2024           | 2023          |
|--|------|----------------|---------------|
| <b>BALANSE - EIENDELER</b>                     |      |                |               |
| <b>Anleggsmidler</b>                           |      |                |               |
| <b>Immaterielle eiendeler</b>                  |      |                |               |
| Utsatt skattefordel                            | 3    |                |               |
| <b>Finansielle anleggsmidler</b>               |      |                |               |
| Investering i datterselskap                    | 5    |                |               |
| Investering i annet foretak i samme konsern    | 5    |                |               |
| Investeringer i tilknyttet selskap             | 5    |                |               |
| Andre langsiktige fordringer                   | 6    |                |               |
| <b>Sum anleggsmidler</b>                       |      | <b>0</b>       | <b>0</b>      |
| <b>Omløpsmidler</b>                            |      |                |               |
| <b>Varer</b>                                   |      |                |               |
| <b>Fordringer</b>                              |      |                |               |
| Kundefordringer                                |      |                | 12 500        |
| Andre kortsiktige fordringer                   | 6    |                |               |
| <b>Sum fordringer</b>                          |      |                | <b>12 500</b> |
| <b>Investeringer</b>                           |      |                |               |
| Aksjer og andeler i foretak i samme konsern    | 5    |                |               |
| <b>Bankinnskudd, kontanter og lignende</b>     |      |                |               |
| Bankinnskudd, kontanter o.l.                   |      | 226 019        | 59 572        |
| <b>Sum bankinnskudd, kontanter og lignende</b> |      | <b>226 019</b> | <b>59 572</b> |
| <b>Sum omløpsmidler</b>                        |      | <b>226 019</b> | <b>72 072</b> |
| <b>SUM EIENDELER</b>                           |      | <b>226 019</b> | <b>72 072</b> |

## BALANSE - EGENKAPITAL OG GJELD

### Egenkapital



### Balanse

| Beløp i: NOK                    | Note | 2024               | 2023               |
|---------------------------------|------|--------------------|--------------------|
| <b>Innskutt egenkapital</b>     |      |                    |                    |
| Aksjekapital                    | 7    | 1 500 000          | 1 500 000          |
| <b>Sum innskutt egenkapital</b> |      | <b>1 500 000</b>   | <b>1 500 000</b>   |
| <b>Opptjent egenkapital</b>     |      |                    |                    |
| Udekket tap                     |      | 13 110 488         | 12 679 863         |
| <b>Sum opptjent egenkapital</b> |      | <b>-13 110 488</b> | <b>-12 679 863</b> |
| <b>Sum egenkapital</b>          | 4    | <b>-11 610 488</b> | <b>-11 179 863</b> |
| <b>Gjeld</b>                    |      |                    |                    |
| <b>Langsiktig gjeld</b>         |      |                    |                    |
| Utsatt skatt                    | 3    |                    |                    |
| <b>Annen langsiktig gjeld</b>   |      |                    |                    |
| Øvrig langsiktig gjeld          | 6    |                    |                    |
| <b>Sum langsiktig gjeld</b>     |      | <b>0</b>           | <b>0</b>           |
| <b>Kortsiktig gjeld</b>         |      |                    |                    |
| Leverandørgjeld                 |      | 9 063              | 11 990             |
| Betalbar skatt                  | 3    |                    |                    |
| Annen kortsiktig gjeld          | 6    | 11 827 445         | 11 239 945         |
| <b>Sum kortsiktig gjeld</b>     |      | <b>11 836 507</b>  | <b>11 251 935</b>  |
| <b>Sum gjeld</b>                |      | <b>11 836 507</b>  | <b>11 251 935</b>  |
| <b>SUM EGENKAPITAL OG GJELD</b> |      | <b>226 019</b>     | <b>72 072</b>      |



## Brønnøysundregistrene

### ÅRSREGNSKAP FOR REGNSKAPSÅRET 2024 - GENERELL INFORMASJON

Journalnummer: 2026 330380

#### Enheten

Organisasjonsnummer: 991 790 217  
Organisasjonsform: Aksjeselskap  
Foretaksnavn: YACHTING STAVANGER AS  
Forretningsadresse: c/o Arne Matre  
5580 ØLEN

#### Regnskapsår

Årsregnskapets periode: 01.01.2024 - 31.12.2024

#### Konsern

Morselskap i konsern: Ja  
Konsernregnskap lagt ved: Nei

#### Regnskapsregler

Regler for små foretak benyttet: Ja  
Benyttet ved utarbeidelsen av  
årsregnskapet til selskapet: Regnskapslovens alminnelige regler

#### Årsregnskapet fastsatt av kompetent organ

Bekreftet av representant for selskapet: Arne Matre  
Dato for fastsettelse av årsregnskapet: 06.03.2026

#### Revisjon

Ekstern autorisert regnskapsfører har i løpet av regnskapsåret bistått ved den løpende regnskapsføringen eller utført andre tjenester for selskapet enn å utarbeide årsregnskapet: Ja

#### Grunnlag for avgivelse

År 2024: Årsregnskap er elektronisk innlevert.  
År 2023: Tall er hentet fra elektronisk innlevert årsregnskap fra 2024.

*Det er ikke krav til at årsregnskapet m.v. som sendes til Regnskapsregisteret er undertegnet. Kontrollen på at dette er utført ligger hos revisor/enhetens øverste organ. Sikkerheten ivaretas ved at innsender har rolle/rettighet for innsending av årsregnskapet via Altinn, og ved at det bekreftes at årsregnskapet er fastsatt av kompetent organ.*

Brønnøysundregistrene, 09.03.2026



Organisasjonsnr: 991 790 217  
YACHTING STAVANGER AS

## RESULTATREGNSKAP

| Beløp i: NOK                                    | Note | 2024            | 2023            |
|---|------|-----------------|-----------------|
| <b>RESULTATREGNSKAP</b>                         |      |                 |                 |
| <b>Kostnader</b>                                |      |                 |                 |
| Annen driftskostnad                             | 2    | 667 846         | 153 787         |
| <b>Sum kostnader</b>                            |      | <b>667 846</b>  | <b>153 787</b>  |
| <b>Driftsresultat</b>                           |      | <b>-667 846</b> | <b>-153 787</b> |
| <b>Finansinntekter og finanskostnader</b>       |      |                 |                 |
| Annen renteinntekt                              |      | 625 230         |                 |
| <b>Sum finansinntekter</b>                      |      | <b>625 230</b>  |                 |
| Nedskrivning av andre finansielle anleggsmidler |      | 388 010         | -150 000        |
| <b>Sum finanskostnader</b>                      |      | <b>388 010</b>  | <b>-150 000</b> |
| <b>Netto finans</b>                             |      | <b>237 220</b>  | <b>150 000</b>  |
| <b>Resultat før skattekostnad</b>               |      | <b>-430 626</b> | <b>-3 787</b>   |
| Skattekostnad på resultat                       | 3    |                 |                 |
| <b>Årsresultat</b>                              | 4    | <b>-430 626</b> | <b>-3 787</b>   |
| <b>Årsresultat etter minoritetsinteresser</b>   |      | <b>-430 626</b> | <b>-3 787</b>   |
| <b>Totalresultat</b>                            |      | <b>-430 626</b> | <b>-3 787</b>   |
| <b>Overføringer og disponeringer</b>            |      |                 |                 |
| Udekket tap                                     |      | -430 626        | -3 787          |
| <b>Sum overføringer og disponeringer</b>        |      | <b>-430 626</b> | <b>-3 787</b>   |



Organisasjonsnr: 991 790 217  
YACHTING STAVANGER AS

## BALANSE

| Beløp i: NOK                                   | Note | 2024             | 2023             |
|--|------|------------------|------------------|
| <b>BALANSE - EIENDELER</b>                     |      |                  |                  |
| <b>Anleggsmidler</b>                           |      |                  |                  |
| <b>Immaterielle eiendeler</b>                  |      |                  |                  |
| Utsatt skattefordel                            | 3    |                  |                  |
| <b>Finansielle anleggsmidler</b>               |      |                  |                  |
| Investering i datterselskap                    | 5    |                  |                  |
| Investering i annet foretak i samme konsern    | 5    |                  |                  |
| Investeringer i tilknyttet selskap             | 5    |                  |                  |
| Andre langsiktige fordringer                   | 6    |                  |                  |
| <b>Sum anleggsmidler</b>                       |      | <b>0</b>         | <b>0</b>         |
| <b>Omløpsmidler</b>                            |      |                  |                  |
| <b>Varer</b>                                   |      |                  |                  |
| <b>Fordringer</b>                              |      |                  |                  |
| Kundefordringer                                |      |                  | 12 500           |
| Andre kortsiktige fordringer                   | 6    |                  |                  |
| <b>Sum fordringer</b>                          |      |                  | <b>12 500</b>    |
| <b>Investeringer</b>                           |      |                  |                  |
| Aksjer og andeler i foretak i samme konsern    | 5    |                  |                  |
| <b>Bankinnskudd, kontanter og lignende</b>     |      |                  |                  |
| Bankinnskudd, kontanter o. l.                  |      | 226 019          | 59 572           |
| <b>Sum bankinnskudd, kontanter og lignende</b> |      | <b>226 019</b>   | <b>59 572</b>    |
| <b>Sum omløpsmidler</b>                        |      | <b>226 019</b>   | <b>72 072</b>    |
| <b>SUM EIENDELER</b>                           |      | <b>226 019</b>   | <b>72 072</b>    |
| <b>BALANSE - EGENKAPITAL OG GJELD</b>          |      |                  |                  |
| <b>Egenkapital</b>                             |      |                  |                  |
| <b>Innskutt egenkapital</b>                    |      |                  |                  |
| Aksjekapital                                   | 7    | 1 500 000        | 1 500 000        |
| <b>Sum innskutt egenkapital</b>                |      | <b>1 500 000</b> | <b>1 500 000</b> |



|                                 |          |                    |                    |
|---------------------------------|----------|--------------------|--------------------|
| <b>Opptjent egenkapital</b>     |          |                    |                    |
| Udekket tap                     |          | 13 110 488         | 12 679 863         |
| <b>Sum opptjent egenkapital</b> |          | <b>-13 110 488</b> | <b>-12 679 863</b> |
| <b>Sum egenkapital</b>          | <b>4</b> | <b>-11 610 488</b> | <b>-11 179 863</b> |
| <b>Gjeld</b>                    |          |                    |                    |
| <b>Langsiktig gjeld</b>         |          |                    |                    |
| Utsatt skatt                    | 3        |                    |                    |
| <b>Annen langsiktig gjeld</b>   |          |                    |                    |
| Øvrig langsiktig gjeld          | 6        |                    |                    |
| <b>Sum langsiktig gjeld</b>     |          | <b>0</b>           | <b>0</b>           |
| <b>Kortsiktig gjeld</b>         |          |                    |                    |
| Leverandørgjeld                 |          | 9 063              | 11 990             |
| Betalbar skatt                  | 3        |                    |                    |
| Annen kortsiktig gjeld          | 6        | 11 827 445         | 11 239 945         |
| <b>Sum kortsiktig gjeld</b>     |          | <b>11 836 507</b>  | <b>11 251 935</b>  |
| <b>Sum gjeld</b>                |          | <b>11 836 507</b>  | <b>11 251 935</b>  |
| <b>SUM EGENKAPITAL OG GJELD</b> |          | <b>226 019</b>     | <b>72 072</b>      |



Organisasjonsnr: 991 790 217  
YACHTING STAVANGER AS

NOTEOPPLYSNINGER - SELSKAP

- alle poster oppgitt i hele tall

Note

Antall årsverk i regnskapsåret  
0.00



**Cedra**

Revisorer, rådgivere & advokater

Cedra Norge AS  
Sundgaten 119  
5527 Haugesund, Norge  
Tlf: +47 322 64 100

Til generalforsamlingen i Yachting Stavanger AS

## Uavhengig revisors beretning

### Konklusjon

Vi har revidert årsregnskapet for Yachting Stavanger AS som består av balanse per 31. desember 2024, resultatregnskap for regnskapsåret avsluttet per denne datoen og noter til årsregnskapet, herunder et sammendrag av viktige regnskapsprinsipper.

Etter vår mening

- oppfyller årsregnskapet gjeldende lovkrav, og
- gir årsregnskapet et rettviseende bilde av selskapets finansielle stilling per 31. desember 2024, og av dets resultater for regnskapsåret avsluttet per denne datoen i samsvar med regnskapslovens regler og god regnskapsskikk i Norge.

### Grunnlag for konklusjonen

Vi har gjennomført revisjonen i samsvar med International Standards on Auditing (ISA-ene). Våre oppgaver og plikter i henhold til disse standardene er beskrevet nedenfor under *Revisors oppgaver og plikter ved revisjonen av årsregnskapet*. Vi er uavhengige av selskapet i samsvar med kravene i relevante lover og forskrifter i Norge og International Code of Ethics for Professional Accountants (inkludert internasjonale uavhengighetsstandarder) utstedt av International Ethics Standards Board for Accountants (IESBA-reglene), og vi har overholdt våre øvrige etiske forpliktelser i samsvar med disse kravene. Innhentet revisjonsbevis er etter vår vurdering tilstrekkelig og hensiktsmessig som grunnlag for vår konklusjon.

### Andre forhold

Selskapets årsregnskap er avlagt etter utløpet av lovens frist for avleggelse av årsregnskap.

### Styrets og daglig leders ansvar for årsregnskapet

Styret og daglig leder (ledelsen) er ansvarlige for å utarbeide årsregnskapet og for at det gir et rettviseende bilde i samsvar med regnskapslovens regler og god regnskapsskikk i Norge. Ledelsen er også ansvarlig for slik internkontroll som den finner nødvendig for å kunne utarbeide et regnskap som ikke inneholder vesentlig feilinformasjon, verken som følge av misligheter eller utilsiktede feil.

Ved utarbeidelsen av årsregnskapet må ledelsen ta standpunkt til selskapets evne til fortsatt drift og opplyse om forhold av betydning for fortsatt drift. Forutsetningen om fortsatt drift skal legges til grunn for årsregnskapet så lenge det ikke er sannsynlig at virksomheten vil bli avvirket.

### Revisors oppgaver og plikter ved revisjonen av årsregnskapet

Vårt mål er å oppnå betryggende sikkerhet for at årsregnskapet som helhet ikke inneholder vesentlig feilinformasjon, verken som følge av misligheter eller utilsiktede feil, og å avgi en revisjonsberetning som inneholder vår konklusjon. Betryggende sikkerhet er en høy grad av sikkerhet, men ingen garanti for at en revisjon utført i samsvar med ISA-ene, alltid vil avdekke vesentlig feilinformasjon. Feilinformasjon kan oppstå som følge av misligheter eller utilsiktede feil. Feilinformasjon er å anse som vesentlig dersom den enkeltvis eller samlet med rimelighet kan forventes å påvirke de økonomiske beslutningene som brukerne foretar på grunnlag av årsregnskapet.

For videre beskrivelse av revisors oppgaver og plikter vises det til: <https://revisorforeningen.no/revisjonsberetninger>

Haugesund, 6. mars 2026  
Cedra Norge AS

**Knut Terje Fagerland**

Statsautorisert revisor  
(elektronisk signert)



 **Securely signed with Brevio**

This document is electronically signed and sealed with Brevio under **eIDAS**, valid in all EU states. Signatures comply with **eIDAS** and **PADES** standards.


The identities of the signers are listed below:

2026-03-06 15:15:16 UTC+01:00


**Knut Terje Fagerland**

 **bankID**

NO BankID - a6e9e604-9ec1-47c6-bd41-62bd3b6b279f

 **This document package contains:**

- The original document
- Closing page (this page)

 Electronic signatures are not visible but digitally integrated.



# Årsregnskap 2024 Yachting Stavanger AS

Resultatregnskap  
Balanse  
Noter til regnskapet

Org.nr.: 991 790 217



## Resultatregnskap

Yachting Stavanger AS

| Driftsinntekter og driftskostnader              | Note | 2024            | 2023            |
|---|------|-----------------|-----------------|
| Annen driftskostnad                             | 2    | 667 846         | 153 787         |
| <b>Sum driftskostnader</b>                      |      | <b>667 846</b>  | <b>153 787</b>  |
| <b>Driftsresultat</b>                           |      | <b>-667 846</b> | <b>-153 787</b> |
| <b>Finansinntekter og finanskostnader</b>       |      |                 |                 |
| Annen renteinntekt                              |      | 625 230         | 0               |
| Nedskrivning av andre finansielle anleggsmidler |      | 388 010         | -150 000        |
| <b>Resultat av finansposter</b>                 |      | <b>237 220</b>  | <b>150 000</b>  |
| Resultat før skattekostnad                      |      | -430 626        | -3 787          |
| <b>Resultat</b>                                 |      | <b>-430 626</b> | <b>-3 787</b>   |
| <b>Årsresultat</b>                              | 4    | <b>-430 626</b> | <b>-3 787</b>   |
| <b>Overføringer</b>                             |      |                 |                 |
| Overført til udekket tap                        |      | 430 626         | 3 787           |
| <b>Sum overføringer</b>                         |      | <b>-430 626</b> | <b>-3 787</b>   |



## Balanse

Yachting Stavanger AS

| Eiendeler                        | Note | 2024           | 2023          |
|----------------------------------|------|----------------|---------------|
| <b>Anleggsmidler</b>             |      |                |               |
| <b>Varige driftsmidler</b>       |      |                |               |
| <b>Finansielle anleggsmidler</b> |      |                |               |
| <b>Omløpsmidler</b>              |      |                |               |
| <b>Fordringer</b>                |      |                |               |
| Kundefordringer                  |      | 0              | 12 500        |
| <b>Sum fordringer</b>            |      | <u>0</u>       | <u>12 500</u> |
| Bankinnskudd, kontanter o.l.     |      | 226 019        | 59 572        |
| <b>Sum omløpsmidler</b>          |      | <u>226 019</u> | <u>72 072</u> |
| <b>Sum eiendeler</b>             |      | <u>226 019</u> | <u>72 072</u> |



## Balanse

Yachting Stavanger AS

| Egenkapital og gjeld            | Note | 2024               | 2023               |
|---------------------------------|------|--------------------|--------------------|
| <b>Innskutt egenkapital</b>     |      |                    |                    |
| Aksjekapital                    | 7    | 1 500 000          | 1 500 000          |
| <b>Sum innskutt egenkapital</b> |      | <b>1 500 000</b>   | <b>1 500 000</b>   |
| <b>Opptjent egenkapital</b>     |      |                    |                    |
| Udekket tap                     |      | -13 110 488        | -12 679 863        |
| <b>Sum opptjent egenkapital</b> |      | <b>-13 110 488</b> | <b>-12 679 863</b> |
| <b>Sum egenkapital</b>          | 4    | <b>-11 610 488</b> | <b>-11 179 863</b> |
| <b>Gjeld</b>                    |      |                    |                    |
| <b>Kortsiktig gjeld</b>         |      |                    |                    |
| Leverandørgjeld                 |      | 9 063              | 11 990             |
| Annen kortsiktig gjeld          | 6    | 11 827 445         | 11 239 945         |
| <b>Sum kortsiktig gjeld</b>     |      | <b>11 836 507</b>  | <b>11 251 935</b>  |
| <b>Sum gjeld</b>                |      | <b>11 836 507</b>  | <b>11 251 935</b>  |
| <b>Sum egenkapital og gjeld</b> |      | <b>226 019</b>     | <b>72 072</b>      |

Ølen

Styret i Yachting Stavanger AS

Øystein Matre  
styreleder

Arne Matre  
Nestleder/daglig leder



## Yachting Stavanger AS

Noter til regnskapet 2024

### Note 1 Regnskapsprinsipper

Årsregnskapet er utarbeidet i samsvar med regnskapsloven av 1998 og god regnskapsskikk for små foretak i Norge.

#### Inntekter

Inntekt regnskapsføres når den er opptjent, altså når krav på vederlag oppstår. Dette skjer når tjenesten ytes, i takt med at arbeidet utføres. Inntektene regnskapsføres med verdien av vederlaget på transaksjonstidspunktet.

#### Kostnader

Kostnader regnskapsføres som hovedregel i samme periode som tilhørende inntekt. I de tilfeller det ikke er en klar sammenheng mellom utgifter og inntekter fastsettes fordelingen etter skjønnsmessige kriterier. Øvrige unntak fra sammenstillingsprinsippet er angitt der det er aktuelt.

#### Skatter

Skattekostnaden sammenstilles med regnskapsmessig resultat før skatt. Skatt knyttet til egenkapitaltransaksjoner, for eksempel konsernbidrag, føres mot egenkapitalen.

Skattekostnaden består av betalbar skatt (skatt på årets direkte skattepliktige inntekt) og endring i netto utsatt skatt. Skattekostnaden fordeles på ordinært resultat og virkning av prinsippendring og korrigering av feil i henhold til skattegrunnlaget. Utsatt skatt og utsatt skattefordel er presentert netto i balansen.

#### Hovedregel for vurdering og klassifisering av eiendeler og gjeld

Eiendeler bestemt til varig eie eller bruk er klassifisert som anleggsmidler. Andre eiendeler er klassifisert som omløpsmidler. Fordringer som skal tilbakebetales innen et år er klassifisert som omløpsmidler. Ved klassifisering av kortsiktig og langsiktig gjeld er tilsvarende kriterier lagt til grunn.

Omløpsmidler vurderes til laveste av anskaffelseskost og virkelig verdi.

Anleggsmidler vurderes til anskaffelseskost, men nedskrives til gjenvinnbart beløp dersom dette er lavere enn bokført verdi, og verdifallet forventes ikke å være forbigående. Anleggsmidler med begrenset økonomisk levetid avskrives planmessig.

#### Aksjer og andeler i tilknyttet selskap og datterselskap

Investeringer i datterselskaper vurderes etter kostmetoden. Investeringene blir nedskrevet til virkelig verdi dersom verdifallet ikke er forbigående og det må anses nødvendig etter god regnskapsskikk. Mottatt utbytte og konsernbidrag fra datterselskapene er inntektsført som annen finansinntekt. Tilsvarende gjelder for investeringer i tilknyttede selskaper

#### Fordringer

Kundefordringer og andre fordringer er oppført til pålydende etter fradrag for avsetning til forventet tap. Avsetning til tap gjøres på grunnlag av en individuell vurdering av de enkelte fordringer.

#### Bankinnskudd, kontanter og lignende

Bankinnskudd, kontanter ol. inkluderer kontanter, bankinnskudd og andre betalingsmidler med forfallsdato som er kortere enn tre måneder fra anskaffelse.

#### Valuta

Pengeposter i utenlandsk valuta omregnes til balansedagens kurs.



## Yachting Stavanger AS

Noter til regnskapet 2024

### Note 2 Lønnskostnader og ytelser, godtgjørelser til daglig leder, styret og revisor

Selskapet har i 2024 ingen ansatte og har ikke utbetalt lønn eller andre ytelser til selskapets styre.

### Note 3 Skatt

| <b>Årets skattekostnad</b>               | <b>2024</b> | <b>2023</b> |
|--|-------------|-------------|
| Resultatført skatt på ordinært resultat: |             |             |
| Betalbar skatt                           | 0           | 0           |
| Endring i utsatt skattefordel            | 0           | 0           |
| <b>Skattekostnad ordinært resultat</b>   | <b>0</b>    | <b>0</b>    |
| Skattepliktig inntekt:                   |             |             |
| Resultat før skatt                       | -430 626    | -3 787      |
| Permanente forskjeller                   | 388 010     | -150 000    |
| Endring i midlertidige forskjeller       | 851 689     | 283 073     |
| Anvendelse av fremførbart underskudd     | -809 073    | -129 286    |
| <b>Skattepliktig inntekt</b>             | <b>0</b>    | <b>0</b>    |
| Betalbar skatt i balansen:               |             |             |
| Betalbar skatt på årets resultat         | 0           | 0           |
| <b>Sum betalbar skatt i balansen</b>     | <b>0</b>    | <b>0</b>    |

Skatteeffekten av midlertidige forskjeller og underskudd til fremføring som har gitt opphav til utsatt skatt og utsatte skattefordeler, spesifisert på typer av midlertidige forskjeller

|   | <b>2024</b>    | <b>2023</b>      | <b>Endring</b> |
|---|----------------|------------------|----------------|
| Fordringer                                | -625 230       | 0                | 625 230        |
| Gevinst – og tapskonto                    | 905 834        | 1 132 293        | 226 459        |
| <b>Sum</b>                                | <b>280 604</b> | <b>1 132 293</b> | <b>851 689</b> |
| Akkumulert fremførbart underskudd         | -3 513 870     | -4 322 943       | -809 073       |
| Inngår ikke i beregningen av utsatt skatt | 3 233 266      | 3 190 651        | -42 616        |
| <b>Utsatt skattefordel (22 %)</b>         | <b>0</b>       | <b>0</b>         | <b>0</b>       |

I henhold til God regnskapsskikk for små foretak balanseføres ikke utsatt skattefordel.



## Yachting Stavanger AS

Noter til regnskapet 2024

### Note 4 Egenkapital

|                      | Aksjekapital     | Overkurs | Annen<br>innskutt<br>egenkapital | Udekket tap        | Sum<br>egenkapital |
|----------------------|------------------|----------|----------------------------------|--------------------|--------------------|
| Pr. 31.12.2023       | 1 500 000        | 0        | 0                                | -12 679 863        | -11 179 863        |
| <b>Pr 01.01.2024</b> | <b>1 500 000</b> | <b>0</b> | <b>0</b>                         | <b>-12 679 863</b> | <b>-11 179 863</b> |
| Årets resultat       |                  |          |                                  | -430 626           | -430 626           |
| <b>Pr 31.12.2024</b> | <b>1 500 000</b> | <b>0</b> | <b>0</b>                         | <b>-13 110 488</b> | <b>-11 610 488</b> |

Selskapets egenkapital er tapt. Årsregnskapet er satt under forutsetning om fortsatt drift, og styret er av den oppfatning at det er grunnlag for dette.

### Note 5 Datterselskap, TS og FKV

|                  | Kontor-<br>kommune | Eier-<br>andel | Stemme-<br>andel | Anskaffelses<br>kost | Andel<br>egenkapital | Andel resultat  |
|------------------|--------------------|----------------|------------------|----------------------|----------------------|-----------------|
| <b>DS/FKV/TS</b> |                    |                |                  |                      |                      |                 |
| Bion AS          | ØLEN               | 100,0%         | 100,0%           | 2 081 844            | -10 183 396          | -977 314        |
| <b>Sum</b>       |                    |                |                  | <b>2 081 844</b>     | <b>-10 183 396</b>   | <b>-977 314</b> |



## Yachting Stavanger AS

Noter til regnskapet 2024

### Note 6 Mellomværende med selskap i samme konsern mv.

|            | Andre fordringer |                  |
|------------|------------------|------------------|
|            | 2024             | 2023             |
| Bion AS    | 1 645 264        | 1 645 264        |
| <b>Sum</b> | <b>1 645 264</b> | <b>1 645 264</b> |

Fordring mot Bion AS er nedskrevet i sin helhet.

|                              | Kortsiktig gjeld   |                    |
|------------------------------|--------------------|--------------------|
|                              | 2024               | 2023               |
| Jektevika Holding AS         | -2 800 000         | -2 800 000         |
| Osakongen Drift AS           | -500 000           | -500 000           |
| Osakongen III AS             | -200 000           | -200 000           |
| Osakongen AS                 | -4 024 797         | -4 024 797         |
| Osakongen Eiendom AS         | -600 000           | 0                  |
| Lån fra indirekte aksjonærer | -3 702 648         | -3 715 148         |
| <b>Sum</b>                   | <b>-11 827 445</b> | <b>-11 239 945</b> |

### Note 7 Aksjonærer

Aksjekapitalen i Yachting Stavanger AS pr. 31.12 består av:

|                 | Antall       | Pålydende | Bokført          |
|-----------------|--------------|-----------|------------------|
| Ordinære aksjer | 1 500        | 1 000,0   | 1 500 000        |
| <b>Sum</b>      | <b>1 500</b> |           | <b>1 500 000</b> |

#### Eierstruktur

De største aksjonærene i % pr. 31.12 var:

|                             | Ordinære     | Eierandel    | Stemmeandel  |
|-----------------------------|--------------|--------------|--------------|
| Jektevika AS                | 750          | 50,0         | 50,0         |
| Osakongen AS                | 750          | 50,0         | 50,0         |
| <b>Totalt antall aksjer</b> | <b>1 500</b> | <b>100,0</b> | <b>100,0</b> |

Aksjer eiet av medlemmer i styret og daglig leder:

| Navn                        | Verv       | Ordinære   |
|-----------------------------|------------|------------|
| Øystein Matre               | styreleder | 750        |
| <b>Totalt antall aksjer</b> |            | <b>750</b> |



 **Securely signed with Brevio**

This document is electronically signed and sealed with Brevio under **eIDAS**, valid in all EU states. Signatures comply with **eIDAS** and **PADES** standards.

The identities of the signers are listed below:

2026-02-10 17:14:01 UTC+01:00

**Arne Matre**

 bankID


NO BankID - e6b4164e-58b4-4f71-b44f-1ce947e0a7a3

2026-03-06 13:07:57 UTC+01:00


**Øystein Matre**

 bankID

NO BankID - 1107a5d8-0486-47dd-947e-5325628360f1

 **This document package contains:**

- The original document
- Closing page (this page)

 Electronic signatures are not visible but digitally integrated.