



## ÅRSREGNSKAPET FOR REGNSKAPSÅRET 2025 - GENERELL INFORMASJON

### Enheten

Organisasjonsnummer: 815 272 692  
Organisasjonsform: Aksjeselskap  
Foretaksnavn: DRIV LOGISTIKK AS  
Forretningsadresse: Ulvedalsvegen 6  
2030 NANNESTAD

### Regnskapsår

Årsregnskapets periode: 01.01.2025 - 31.12.2025

### Konsern

Morselskap i konsern: Nei

### Regnskapsregler

Regler for små foretak benyttet: Ja  
Benyttet ved utarbeidelsen av årsregnskapet til selskapet: Regnskapslovens alminnelige regler

### Årsregnskapet fastsatt av kompetent organ

Bekreftet av representant for selskapet: Morten Brekke  
Dato for fastsettelse av årsregnskapet: 20.03.2026

### Grunnlag for avgivelse

År 2025: Årsregnskapet er elektronisk innlevert  
År 2024: Tall er hentet fra elektronisk innlevert årsregnskap fra 2025

*Det er ikke krav til at årsregnskapet m.v. som sendes til Regnskapsregisteret er undertegnet. Kontrollen på at dette er utført ligger hos revisor/enhetens øverste organ. Sikkerheten ivaretas ved at innsender har rolle/rettighet for innsending av årsregnskapet via Altinn, og ved at det bekreftes at årsregnskapet er fastsatt av kompetent organ.*

Brønnøysundregistrene, 26.04.2026



## Resultatregnskap

Beløp i: NOK	Note	2025	2024
<b>RESULTATREGNSKAP</b>			
<b>Inntekter</b>			
Salgsinntekt		76 927 713	53 151 530
Annen driftsinntekt		1 459 695	1 980 809
<b>Sum inntekter</b>		<b>78 387 408</b>	<b>55 132 339</b>
<b>Kostnader</b>			
Varekostnad		67 628	23 400
Lønnskostnad	1	31 083 278	23 474 127
Avskrivning av driftsmidler og immaterielle eiendeler	2	11 218 900	7 831 060
Annen driftskostnad		30 406 789	21 962 196
<b>Sum kostnader</b>		<b>72 776 595</b>	<b>53 290 783</b>
<b>Driftsresultat</b>		<b>5 610 813</b>	<b>1 841 555</b>
<b>Finansinntekter og finanskostnader</b>			
Annen renteinntekt		301 055	189 588
Annen finansinntekt		1 349	1 616
<b>Sum finansinntekter</b>		<b>302 404</b>	<b>191 204</b>
Annen rentekostnad		2 595 819	1 539 027
Annen finanskostnad		27 134	9 825
<b>Sum finanskostnader</b>		<b>2 622 953</b>	<b>1 548 852</b>
<b>Netto finans</b>		<b>-2 320 549</b>	<b>-1 357 648</b>
<b>Resultat før skattekostnad</b>		<b>3 290 264</b>	<b>483 907</b>
Skattekostnad på resultat	3	723 858	116 588
<b>Årsresultat</b>		<b>2 566 406</b>	<b>367 319</b>
<b>Årsresultat etter minoritetsinteresser</b>		<b>2 566 406</b>	<b>367 319</b>
<b>Totalresultat</b>		<b>2 566 406</b>	<b>367 319</b>
<b>Overføringer og disponeringer</b>			



## Resultatregnskap

<b>Beløp i: NOK</b>	<b>Note</b>	<b>2025</b>	<b>2024</b>
Avsatt til annen egenkapital		2 566 406	367 319
<b>Sum overføringer og disponeringer</b>		<b>2 566 406</b>	<b>367 319</b>



### Balanse

Beløp i: NOK	Note	2025	2024
<b>BALANSE - EIENDELER</b>			
<b>Anleggsmidler</b>			
<b>Immaterielle eiendeler</b>			
Utsatt skattefordel	3		63 287
<b>Sum immaterielle eiendeler</b>			<b>63 287</b>
<b>Varige driftsmidler</b>			
Driftsløsøre, inventar o.a. utstyr	2	38 703 375	39 824 538
<b>Sum varige driftsmidler</b>	4	<b>38 703 375</b>	<b>39 824 538</b>
<b>Sum anleggsmidler</b>		<b>38 703 375</b>	<b>39 887 825</b>
<b>Omløpsmidler</b>			
<b>Varer</b>			
<b>Fordringer</b>			
Kundefordringer		8 072 653	8 162 976
Andre kortsiktige fordringer		3 196 333	2 103 756
<b>Sum fordringer</b>		<b>11 268 986</b>	<b>10 266 731</b>
<b>Bankinnskudd, kontanter og lignende</b>			
Bankinnskudd, kontanter o.l.		7 621 962	4 728 168
<b>Sum bankinnskudd, kontanter og lignende</b>		<b>7 621 962</b>	<b>4 728 168</b>
<b>Sum omløpsmidler</b>		<b>18 890 948</b>	<b>14 994 899</b>
<b>SUM EIENDELER</b>		<b>57 594 323</b>	<b>54 882 724</b>
<b>BALANSE - EGENKAPITAL OG GJELD</b>			
<b>Egenkapital</b>			
<b>Innskutt egenkapital</b>			
Aksjekapital	5	500 000	500 000
Overkurs		500 000	500 000
<b>Sum innskutt egenkapital</b>		<b>1 000 000</b>	<b>1 000 000</b>



### Balanse

Beløp i: NOK	Note	2025	2024
<b>Opptjent egenkapital</b>			
Annen egenkapital		7 086 321	4 519 915
<b>Sum opptjent egenkapital</b>		<b>7 086 321</b>	<b>4 519 915</b>
<b>Sum egenkapital</b>	6	<b>8 086 321</b>	<b>5 519 915</b>
<b>Gjeld</b>			
<b>Langsiktig gjeld</b>			
Utsatt skatt	3	660 571	
<b>Sum avsetninger for forpliktelser</b>		<b>660 571</b>	
<b>Annen langsiktig gjeld</b>			
Gjeld til kredittinstitusjoner	4	37 223 675	39 418 479
<b>Sum annen langsiktig gjeld</b>		<b>37 223 675</b>	<b>39 418 479</b>
<b>Sum langsiktig gjeld</b>		<b>37 884 246</b>	<b>39 418 479</b>
<b>Kortsiktig gjeld</b>			
Leverandørgjeld		5 265 675	4 475 290
Betalbar skatt	3		
Skyldig offentlige avgifter		2 766 153	2 617 712
Annen kortsiktig gjeld		3 591 928	2 851 328
<b>Sum kortsiktig gjeld</b>		<b>11 623 756</b>	<b>9 944 330</b>
<b>Sum gjeld</b>		<b>49 508 002</b>	<b>49 362 809</b>
<b>SUM EGENKAPITAL OG GJELD</b>		<b>57 594 323</b>	<b>54 882 724</b>



## Brønnøysundregistrene

### ÅRSREGNSKAP FOR REGNSKAPSÅRET 2025 - GENERELL INFORMASJON

Journalnummer: 2026 359622

#### Virksomheten

Organisasjonsnummer: 815 272 692  
Organisasjonsform: Aksjeselskap  
Foretaksnavn: DRIV LOGISTIKK AS  
Forretningsadresse: Ulvedalsvegen 6  
2030 NANNESTAD

#### Regnskapsår

Årsregnskapets periode: 01.01.2025 - 31.12.2025

#### Konsern

Morselskap i konsern: Nei

#### Regnskapsregler

Regler for små foretak benyttet: Ja  
Benyttet ved utarbeidelsen av  
årsregnskapet: Regnskapslovens alminnelige regler

#### Årsregnskapet fastsatt av kompetent organ

Bekreftet av: Morten Brekke  
Dato for fastsettelse av årsregnskapet: 20.03.2026

#### Revisjon

Årsregnskapet er utarbeidet av ekstern  
autorisert regnskapsfører: Ja

#### Grunnlag for avgivelse

År 2025: Årsregnskap er elektronisk innlevert.  
År 2024: Tall er hentet fra elektronisk innlevert årsregnskap fra 2025.

*Virksomheten sitt øverste organ er ansvarlig for at årsregnskapet er signert. Det er mulig å levere årsregnskap uten signatur fordi sikkerheten for rett rapportering er ivaretatt ved at innsenderen har rolle/rettighet for innsending i Altinn. Navnet på representanten, som bekrefter at årsregnskapet er godkjent, er i tillegg oppgitt.*

Brønnøysundregistrene, 25.04.2026



Organisasjonsnr: 815 272 692  
DRIV LOGISTIKK AS

## RESULTATREGNSKAP

<b>Beløp i: NOK</b>	<b>Note</b>	<b>2025</b>	<b>2024</b>
<b>RESULTATREGNSKAP</b>			
<b>Inntekter</b>			
Salgsinntekt		76 927 713	53 151 530
Annen driftsinntekt		1 459 695	1 980 809
<b>Sum inntekter</b>		<b>78 387 408</b>	<b>55 132 339</b>
<b>Kostnader</b>			
Varekostnad		67 628	23 400
Lønnskostnad	1	31 083 278	23 474 127
Avskrivning av driftsmidler og immaterielle eiendeler	2	11 218 900	7 831 060
Annen driftskostnad		30 406 789	21 962 196
<b>Sum kostnader</b>		<b>72 776 595</b>	<b>53 290 783</b>
<b>Driftsresultat</b>		<b>5 610 813</b>	<b>1 841 555</b>
<b>Finansinntekter og finanskostnader</b>			
Annen renteinntekt		301 055	189 588
Annen finansinntekt		1 349	1 616
<b>Sum finansinntekter</b>		<b>302 404</b>	<b>191 204</b>
Annen rentekostnad		2 595 819	1 539 027
Annen finanskostnad		27 134	9 825
<b>Sum finanskostnader</b>		<b>2 622 953</b>	<b>1 548 852</b>
<b>Netto finans</b>		<b>-2 320 549</b>	<b>-1 357 648</b>
<b>Resultat før skattekostnad</b>		<b>3 290 264</b>	<b>483 907</b>
Skattekostnad på resultat	3	723 858	116 588
<b>Årsresultat</b>		<b>2 566 406</b>	<b>367 319</b>
<b>Årsresultat etter minoritetsinteresser</b>		<b>2 566 406</b>	<b>367 319</b>
<b>Totalresultat</b>		<b>2 566 406</b>	<b>367 319</b>
<b>Overføringer og disponeringer</b>			
Avsatt til annen egenkapital		2 566 406	367 319
<b>Sum overføringer og disponeringer</b>		<b>2 566 406</b>	<b>367 319</b>



Organisasjonsnr: 815 272 692  
DRIV LOGISTIKK AS

## BALANSE

Beløp i: NOK	Note	2025	2024
<b>BALANSE - EIENDELER</b>			
<b>Anleggsmidler</b>			
<b>Immaterielle eiendeler</b>			
Utsatt skattefordel	3		63 287
<b>Sum immaterielle eiendeler</b>			<b>63 287</b>
<b>Varige driftsmidler</b>			
Driftsløsøre, inventar o. a. utstyr			
	2	38 703 375	39 824 538
<b>Sum varige driftsmidler</b>	<b>4</b>	<b>38 703 375</b>	<b>39 824 538</b>
<b>Sum anleggsmidler</b>		<b>38 703 375</b>	<b>39 887 825</b>
<b>Omløpsmidler</b>			
<b>Varer</b>			
<b>Fordringer</b>			
Kundefordringer		8 072 653	8 162 976
Andre kortsiktige fordringer		3 196 333	2 103 756
<b>Sum fordringer</b>		<b>11 268 986</b>	<b>10 266 731</b>
<b>Bankinnskudd, kontanter og lignende</b>			
Bankinnskudd, kontanter o. l.			
		7 621 962	4 728 168
<b>Sum bankinnskudd, kontanter og lignende</b>		<b>7 621 962</b>	<b>4 728 168</b>
<b>Sum omløpsmidler</b>		<b>18 890 948</b>	<b>14 994 899</b>
<b>SUM EIENDELER</b>		<b>57 594 323</b>	<b>54 882 724</b>
<b>BALANSE - EGENKAPITAL OG GJELD</b>			
<b>Egenkapital</b>			
<b>Innskutt egenkapital</b>			
Aksjekapital	5	500 000	500 000
Overkurs		500 000	500 000
<b>Sum innskutt egenkapital</b>		<b>1 000 000</b>	<b>1 000 000</b>
<b>Opptjent egenkapital</b>			
Annen egenkapital		7 086 321	4 519 915
<b>Sum opptjent egenkapital</b>		<b>7 086 321</b>	<b>4 519 915</b>
<b>Sum egenkapital</b>	<b>6</b>	<b>8 086 321</b>	<b>5 519 915</b>



<b>Gjeld</b>			
<b>Langsiktig gjeld</b>			
Utsatt skatt	3	660 571	
<b>Sum avsetninger for forpliktelses</b>		<b>660 571</b>	
<b>Annen langsiktig gjeld</b>			
Gjeld til			
kredittinstitusjoner	4	37 223 675	39 418 479
<b>Sum annen langsiktig gjeld</b>		<b>37 223 675</b>	<b>39 418 479</b>
<b>Sum langsiktig gjeld</b>		<b>37 884 246</b>	<b>39 418 479</b>
<b>Kortsiktig gjeld</b>			
Leverandørgjeld		5 265 675	4 475 290
Betalbar skatt	3		
Skyldig offentlige avgifter		2 766 153	2 617 712
Annen kortsiktig gjeld		3 591 928	2 851 328
<b>Sum kortsiktig gjeld</b>		<b>11 623 756</b>	<b>9 944 330</b>
<b>Sum gjeld</b>		<b>49 508 002</b>	<b>49 362 809</b>
<b>SUM EGENKAPITAL OG GJELD</b>		<b>57 594 323</b>	<b>54 882 724</b>



Organisasjonsnr: 815 272 692  
DRIV LOGISTIKK AS

NOTEOPPLYSNINGER - SELSKAP

- alle poster oppgitt i hele tall

Note

Antall årsverk i regnskapsåret  
35.00



## Østlandske Revisorer AS

Foretaksregisteret: NO 982 743 966 MVA

### UAVHENGIG REVISORS BERETNING Til generalforsamlingen i Driv Logistikk AS

- Revisjon
- Skatterådgivning
- Økonomisk rådgivning

#### Uttalelse om revisjonen av årsregnskapet

##### *Konklusjon*

Vi har revidert årsregnskapet for Driv Logistikk AS som viser et overskudd på kr 2 566 406. Årsregnskapet består av balanse per 31. desember 2025, resultatregnskap for regnskapsåret avsluttet per denne datoen og noter til årsregnskapet, herunder et sammendrag av viktige regnskapsprinsipper.

Etter vår mening

- oppfyller årsregnskapet gjeldende lovkrav, og
- gir årsregnskapet et rettviseende bilde av selskapets finansielle stilling per 31. desember 2025 og av dets resultater for regnskapsåret avsluttet per denne datoen i samsvar med regnskapslovens regler og god regnskapsskikk i Norge.

##### *Grunnlag for konklusjonen*

Vi har gjennomført revisjonen i samsvar med den internasjonale revisjonsstandarden for revisjon av regnskap til mindre komplekse enheter (ISA for MKE). Våre oppgaver og plikter i henhold til ISA for MKE er beskrevet nedenfor under Revisors oppgaver og plikter ved revisjonen av årsregnskapet. Vi er uavhengige av selskapet i samsvar med kravene i relevante lover og forskrifter i Norge og International Code of Ethics for Professional Accountants (inkludert internasjonale uavhengighetsstandarder) utstedt av International Ethics Standards Board for Accountants (IESBA-reglene), og vi har overholdt våre øvrige etiske forpliktelser i samsvar med disse kravene. Innhentet revisjonsbevis er etter vår vurdering tilstrekkelig og hensiktsmessig som grunnlag for vår konklusjon.

##### *Ledelsens ansvar for årsregnskapet*

Styret og daglig leder (ledelsen) er ansvarlig for å utarbeide årsregnskapet og for at det gir et rettviseende bilde i samsvar med regnskapslovens regler og god regnskapsskikk i Norge. Ledelsen er også ansvarlig for slik intern kontroll som den finner nødvendig for å kunne utarbeide et årsregnskap som ikke inneholder vesentlig feilinformasjon, verken som følge av misligheter eller utilsiktede feil.

Ved utarbeidelsen av årsregnskapet må ledelsen ta standpunkt til selskapets evne til fortsatt drift og opplyse om forhold av betydning for fortsatt drift. Forutsetningen om fortsatt drift skal legges til grunn for årsregnskapet så lenge det ikke er sannsynlig at virksomheten vil bli avvirket.



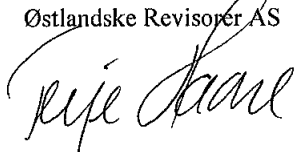
 Østlandske Revisorer AS

*Revisors oppgaver og plikter ved revisjonen av årsregnskapet*

Vårt mål er å oppnå betryggende sikkerhet for at årsregnskapet som helhet ikke inneholder vesentlig feilinformasjon, verken som følge av misligheter eller utilsiktede feil, og å avgi en revisjonsberetning som inneholder vår konklusjon. Betryggende sikkerhet er en høy grad av sikkerhet, men ingen garanti for at en revisjon utført i samsvar med ISA for MKE, alltid vil avdekke vesentlig feilinformasjon. Feilinformasjon kan oppstå som følge av misligheter eller utilsiktede feil. Feilinformasjon er å anse som vesentlig dersom den enkeltvis eller samlet med rimelighet kan forventes å påvirke de økonomiske beslutningene som brukerne foretar på grunnlag av årsregnskapet.

For revisors oppgaver og plikter se: <https://revisorforeningen.no/revisjonsberetninger>

Hokksund, 20. mars 2026  
Østlandske Revisorer AS



Terje Haare  
Statsautorisert revisor



### RESULTATREGNSKAP

#### DRIV LOGISTIKK AS

DRIFTSINNEKTER OG DRIFTSKOSTNADER	Note	2025	2024
Salgsinntekt		76 927 713	53 151 530
Annen driftsinntekt		1 459 695	1 980 809
<b>Sum driftsinntekter</b>		<b>78 387 408</b>	<b>55 132 339</b>
Varekostnad		67 628	23 400
Lønnskostnad	1	31 083 278	23 474 127
Avskrivning av driftsmidler og immaterielle eiendeler	2	11 218 900	7 831 060
Annen driftskostnad		30 406 789	21 962 196
<b>Sum driftskostnader</b>		<b>72 776 595</b>	<b>53 290 783</b>
<b>Driftsresultat</b>		<b>5 610 813</b>	<b>1 841 555</b>
<b>FINANSINNEKTER OG FINANSKOSTNADER</b>			
Annen renteinntekt		301 055	189 588
Annen finansinntekt		1 349	1 616
Annen rentekostnad		2 595 819	1 539 027
Annen finanskostnad		27 134	9 825
<b>Resultat av finansposter</b>		<b>-2 320 549</b>	<b>-1 357 648</b>
Resultat før skattekostnad		3 290 264	483 907
Skattekostnad på resultat	3	723 858	116 588
<b>Årsresultat</b>		<b>2 566 406</b>	<b>367 319</b>
<b>OVERFØRINGER</b>			
Avsatt til annen egenkapital		2 566 406	367 319
<b>Sum overføringer</b>		<b>2 566 406</b>	<b>367 319</b>



### BALANSE

#### DRIV LOGISTIKK AS


EIENDELER	Note	2025	2024
<b>ANLEGGSMIDLER</b>			
<b>IMMATERIELLE EIENDELER</b>			
Utsatt skattefordel	3	0	63 287
<b>Sum immaterielle eiendeler</b>		<b>0</b>	<b>63 287</b>
<b>VARIGE DRIFTSMIDLER</b>			
Driftsløsøre, inventar o.a. utstyr	2	38 703 375	39 824 538
<b>Sum varige driftsmidler</b>	<b>4</b>	<b>38 703 375</b>	<b>39 824 538</b>
<b>FINANSIELLE ANLEGGSMIDLER</b>			
<b>Sum anleggsmidler</b>		<b>38 703 375</b>	<b>39 887 825</b>
<b>OMLØPSMIDLER</b>			
<b>FORDRINGER</b>			
Kundefordringer		8 072 653	8 162 976
Andre kortsiktige fordringer		3 196 333	2 103 756
<b>Sum fordringer</b>		<b>11 268 986</b>	<b>10 266 731</b>
<b>INVESTERINGER</b>			
Bankinnskudd, kontanter o.l.		7 621 962	4 728 168
<b>Sum omløpsmidler</b>		<b>18 890 948</b>	<b>14 994 899</b>
<b>Sum eiendeler</b>		<b>57 594 323</b>	<b>54 882 724</b>




<b>BALANSE</b>			
<b>DRIV LOGISTIKK AS</b>			
<b>EGENKAPITAL OG GJELD</b>	<b>Note</b>	<b>2025</b>	<b>2024</b>
<b>EGENKAPITAL</b>			
<b>INNSKUTT EGENKAPITAL</b>			
Aksjekapital	5	500 000	500 000
Overkurs		500 000	500 000
<b>Sum innskutt egenkapital</b>		<b>1 000 000</b>	<b>1 000 000</b>
<b>OPPTJENT EGENKAPITAL</b>			
Annen egenkapital		7 086 321	4 519 915
<b>Sum opptjent egenkapital</b>		<b>7 086 321</b>	<b>4 519 915</b>
<b>Sum egenkapital</b>	<b>6</b>	<b>8 086 321</b>	<b>5 519 915</b>
<b>GJELD</b>			
<b>AVSETNING FOR FORPLIKTELSER</b>			
Utsatt skatt	3	660 571	0
<b>ANNEN LANGSIKTIG GJELD</b>			
Gjeld til kredittinstitusjoner	4	37 223 675	39 418 479
<b>Sum annen langsiktig gjeld</b>		<b>37 223 675</b>	<b>39 418 479</b>
<b>KORTSIKTIG GJELD</b>			
Leverandørgjeld		5 265 675	4 475 290
Skyldig offentlige avgifter		2 766 153	2 617 712
Annen kortsiktig gjeld		3 591 928	2 851 328
<b>Sum kortsiktig gjeld</b>		<b>11 623 756</b>	<b>9 944 330</b>
<b>Sum gjeld</b>		<b>49 508 002</b>	<b>49 362 809</b>
<b>Sum egenkapital og gjeld</b>		<b>57 594 323</b>	<b>54 882 724</b>

Nannestad, 20.03.2026  
Styret i DRIV LOGISTIKK AS

  
Morten Brekke  
styreleder

  
Hans Petter Rømmerud  
styremedlem

  
Tom Erik Lystad  
styremedlem/daglig leder



## Regnskapsprinsipper

Årsregnskapet er satt opp i samsvar med regnskapsloven og NRS 8 - God regnskapskikk for små foretak.

## SELSKAPETS VIRKSOMHET

Selskapet virksomhet er tankbiltransport og alt som står i forbindelse med dette. Virksomheten utøves fra Nannestad.

## DRIFTSINNTEKTER

Inntektsføring av tjenester foretas etter hvert som de leveres.

## SKATT

Skattekostnaden i resultatregnskapet omfatter både periodens betalbare skatt og endring i utsatt skatt. Utsatt skatt er beregnet med 22 % på grunnlag av de midlertidige forskjeller som eksisterer mellom regnskapsmessige og skattemessige verdier, samt ligningsmessig underskudd til fremføring ved utgangen av regnskapsåret. Skatteøkende og skattereduserende midlertidige forskjeller som reverserer eller kan reverseres i samme periode er utlignet og nettoført.

## KLASSIFISERING OG VURDERING AV ANLEGGSMIDLER

Anleggsmidler omfatter eiendeler bestemt til varig eie og bruk. Anleggsmidler er vurdert til anskaffelseskost. Varige driftsmidler balanseføres og avskrives over driftsmidlets økonomiske levetid. Avskrivningsperioden for fast eiendom anskaffet etter 2009 er dekomponert i en del som gjelder råbygget og en del som gjelder faste tekniske installasjoner. Varige driftsmidler nedskrives til gjenvinnbart beløp ved verdifall som forventes ikke å være forbigående. Gjenvinnbart beløp er det høyeste av netto salgsverdi og verdi i bruk. Verdi i bruk er nåverdi av fremtidige kontantstrømmer knyttet til eiendelen. Nedskrivningen reverseres når grunnlaget for nedskrivningen ikke lenger er til stede.

## KLASSIFISERING OG VURDERING AV OMLØPSMIDLER

Omløpsmidler og kortsiktig gjeld omfatter normalt poster som forfaller til betaling innen ett år etter balansedagen, samt poster som knytter seg til varekretsløpet. Omløpsmidler vurderes til laveste verdi av anskaffelseskost og virkelig verdi.

## FORDRINGER

Kundefordringer og andre fordringer oppføres til pålydende etter fradrag for avsetning til forventet tap. Avsetning til tap gjøres på grunnlag av en individuell vurdering av de enkelte fordringene.

## PENSJONSFORPLIKTELSE

Pensjonsforpliktelser finansiert over driften er beregnet og balanseført under avsetning for forpliktelser. Pensjonsordninger finansiert via sikrede ordninger er ikke balanseført. Pensjonspremien anses i disse tilfeller som pensjonskostnad og klassifiseres sammen med lønnskostnader.

## Note 1 Lønnskostnader og antall årsverk

### LØNSKOSTNADER

	2025	2024
Lønninger	26 467 000	19 911 103
Arbeidsgiveravgift	3 411 915	2 594 011
Pensjonskostnader	1 114 959	767 719
Andre ytelser	89 404	201 294
<b>Sum</b>	<b>31 083 278</b>	<b>23 474 127</b>

Selskapet har i 2025 sysselsatt 35 årsverk.



## Note 2 Varige driftsmidler

	Driftsløsøre, inventar o.a. utstyr	Totalt
Anskaffelseskost 01.01.2025	73 222 240	73 222 240
Tilgang kjøpte driftsmidler	10 288 737	10 288 737
Avgang solgte driftsmidler	- 5 781 991	- 5 781 991
<b>Anskaffelseskost 31.12.2025</b>	<b>77 728 986</b>	<b>77 728 986</b>
Akkumulerte avskrivninger 31.12	39 025 611	39 025 611
<b>Bokført verdi 31.12.2025</b>	<b>38 703 375</b>	<b>38 703 375</b>
Akk. av- og nedskrivninger 01.01.2025	33 397 702	33 397 702
Årets avskrivninger	11 218 900	11 218 900
Avgang	- 5 590 991	- 5 590 991
<b>Akk. av- og nedskrivninger 31.12.2025</b>	<b>39 025 611</b>	<b>39 025 611</b>

## Note 3 Skatt

Årets skattekostnad	2025	2024
Resultatført skatt på ordinært resultat:		
Betalbar skatt	0	0
Endring i utsatt skatt	723 858	116 588
<b>Skattekostnad ordinært resultat</b>	<b>723 858</b>	<b>116 588</b>
Skattepliktig inntekt:		
Ordinært resultat før skatt	3 290 264	483 907
Permanente forskjeller	0	46 040
Endring i midlertidige forskjeller	-737 526	-5 238 381
Anvendelse av fremførbart underskudd	-2 552 739	0
<b>Skattepliktig inntekt</b>	<b>0</b>	<b>-4 708 435</b>
Betalbar skatt i balansen:		
Betalbar skatt på årets resultat	0	0
<b>Sum betalbar skatt i balansen</b>	<b>0</b>	<b>0</b>

Skatteeffekten av midlertidige forskjeller og underskudd til fremføring som har gitt opphav til utsatt skatt og utsatte skattefordeler, spesifisert på typer av midlertidige forskjeller

	2025	2024	Endring
Varige driftsmidler	5 448 061	4 710 536	-737 526
<b>Sum</b>	<b>5 448 061</b>	<b>4 710 536</b>	<b>-737 526</b>
Akkumulert fremførbart underskudd	-2 445 464	-4 998 203	-2 552 739
<b>Grunnlag for utsatt skatt / skattefordel</b>	<b>3 002 597</b>	<b>-287 667</b>	<b>-3 290 264</b>
<b>Utsatt skatt / skattefordel (22 %)</b>	<b>660 571</b>	<b>-63 287</b>	<b>-723 858</b>



## Note 4 Pantstillelser og garantier

	31.12.2025	31.12.2024
<b>Pantsikret gjeld, pantstillelser og garantier</b>		
Langsiktig gjeld til kredittinstitusjoner	37 223 675	39 418 479
<b>Sum</b>	<b>37 223 675</b>	<b>39 418 479</b>
<b>Regnskapsført verdi av pantsikrede eiendeler</b>		
Driftstilbehør	38 703 375	39 824 538
Kundefordringer	8 072 653	8 162 976
<b>Sum</b>	<b>46 776 028</b>	<b>47 987 514</b>
Garantier	2 325 000	2 325 000

## Note 5 Aksjonærer

### AKSJEKAPITALEN I DRIV LOGISTIKK AS PR. 31.12 BESTÅR AV:

	Antall	Pålydende	Bokført
Ordinære aksjer	500	1 000,0	500 000
<b>Sum</b>	<b>500</b>		<b>500 000</b>

### EIERSTRUKTUR

De største aksjonærene i % pr. 31.12 var:

	Ordinære	Eierandel	Stemmeandel
Driv AS	450	90,0	90,0
Tom Erik Lystad	50	10,0	10,0
<b>Totalt antall aksjer</b>	<b>500</b>	<b>100,0</b>	<b>100,0</b>

### AKSJER EIET AV MEDLEMMER I STYRET OG DAGLIG LEDER:

Navn	Verv	Ordinære
Tom Erik Lystad	styremedlem/daglig leder	50
<b>Totalt antall aksjer</b>		<b>50</b>

## Note 6 Egenkapital

	Aksjekapital	Overkurs	Annen egenkapital	Sum egenkapital
Pr. 31.12.2024	500 000	500 000	4 519 915	5 519 915
Årets resultat			2 566 406	2 566 406
<b>Pr 31.12.2025</b>	<b>500 000</b>	<b>500 000</b>	<b>7 086 321</b>	<b>8 086 321</b>



**Årsregnskap 2025**  
**DRIV LOGISTIKK AS**

Resultatregnskap  
Balanse  
Noter til regnskapet



Org.nr.: 815 272 692



## RESULTATREGNSKAP

### DRIV LOGISTIKK AS

DRIFTSINNEKTER OG DRIFTSKOSTNADER	Note	2025	2024
Salgsinntekt		76 927 713	53 151 530
Annen driftsinntekt		1 459 695	1 980 809
<b>Sum driftsinntekter</b>		<b>78 387 408</b>	<b>55 132 339</b>
Varekostnad		67 628	23 400
Lønnskostnad	1	31 083 278	23 474 127
Avskrivning av driftsmidler og immaterielle eiendeler	2	11 218 900	7 831 060
Annen driftskostnad		30 406 789	21 962 196
<b>Sum driftskostnader</b>		<b>72 776 595</b>	<b>53 290 783</b>
<b>Driftsresultat</b>		<b>5 610 813</b>	<b>1 841 555</b>
<b>FINANSINNEKTER OG FINANSKOSTNADER</b>			
Annen renteinntekt		301 055	189 588
Annen finansinntekt		1 349	1 616
Annen rentekostnad		2 595 819	1 539 027
Annen finanskostnad		27 134	9 825
<b>Resultat av finansposter</b>		<b>-2 320 549</b>	<b>-1 357 648</b>
Resultat før skattekostnad		3 290 264	483 907
Skattekostnad på resultat	3	723 858	116 588
<b>Årsresultat</b>		<b>2 566 406</b>	<b>367 319</b>
<b>OVERFØRINGER</b>			
Avsatt til annen egenkapital		2 566 406	367 319
<b>Sum overføringer</b>		<b>2 566 406</b>	<b>367 319</b>



### BALANSE

#### DRIV LOGISTIKK AS

EIENDELER	Note	2025	2024
<b>ANLEGGSMIDLER</b>			
<b>IMMATERIELLE EIENDELER</b>			
Utsatt skattefordel	3	0	63 287
<b>Sum immaterielle eiendeler</b>		<b>0</b>	<b>63 287</b>
<b>VARIGE DRIFTSMIDLER</b>			
Driftsløsøre, inventar o.a. utstyr	2	38 703 375	39 824 538
<b>Sum varige driftsmidler</b>	<b>4</b>	<b>38 703 375</b>	<b>39 824 538</b>
<b>FINANSIELLE ANLEGGSMIDLER</b>			
<b>Sum anleggsmidler</b>		<b>38 703 375</b>	<b>39 887 825</b>
<b>OMLØPSMIDLER</b>			
<b>FORDRINGER</b>			
Kundefordringer		8 072 653	8 162 976
Andre kortsiktige fordringer		3 196 333	2 103 756
<b>Sum fordringer</b>		<b>11 268 986</b>	<b>10 266 731</b>
<b>INVESTERINGER</b>			
Bankinnskudd, kontanter o.l.		7 621 962	4 728 168
<b>Sum omløpsmidler</b>		<b>18 890 948</b>	<b>14 994 899</b>
<b>Sum eiendeler</b>		<b>57 594 323</b>	<b>54 882 724</b>



## BALANSE

### DRIV LOGISTIKK AS

EGENKAPITAL OG GJELD	Note	2025	2024
<b>EGENKAPITAL</b>			
<b>INNSKUTT EGENKAPITAL</b>			
Aksjekapital	5	500 000	500 000
Overkurs		500 000	500 000
<b>Sum innskutt egenkapital</b>		<b>1 000 000</b>	<b>1 000 000</b>
<b>OPPTJENT EGENKAPITAL</b>			
Annen egenkapital		7 086 321	4 519 915
<b>Sum opptjent egenkapital</b>		<b>7 086 321</b>	<b>4 519 915</b>
<b>Sum egenkapital</b>	<b>6</b>	<b>8 086 321</b>	<b>5 519 915</b>
<b>GJELD</b>			
<b>AVSETNING FOR FORPLIKTELSER</b>			
Utsatt skatt	3	660 571	0
<b>ANNEN LANGSIKTIG GJELD</b>			
Gjeld til kredittinstitusjoner	4	37 223 675	39 418 479
<b>Sum annen langsiktig gjeld</b>		<b>37 223 675</b>	<b>39 418 479</b>
<b>KORTSIKTIG GJELD</b>			
Leverandørgjeld		5 265 675	4 475 290
Skyldig offentlige avgifter		2 766 153	2 617 712
Annen kortsiktig gjeld		3 591 928	2 851 328
<b>Sum kortsiktig gjeld</b>		<b>11 623 756</b>	<b>9 944 330</b>
<b>Sum gjeld</b>		<b>49 508 002</b>	<b>49 362 809</b>
<b>Sum egenkapital og gjeld</b>		<b>57 594 323</b>	<b>54 882 724</b>

Nannestad, 20.03.2026  
Styret i DRIV LOGISTIKK AS

Morten Brekke  
styreleder

Hans Petter Rømmerud  
styremedlem

Tom Erik Lystad  
styremedlem/daglig leder



## Regnskapsprinsipper

Årsregnskapet er satt opp i samsvar med regnskapsloven og NRS 8 - God regnskapsskikk for små foretak.

## SELSKAPETS VIRKSOMHET

Selskapet virksomhet er tankbiltransport og alt som står i forbindelse med dette. Virksomheten utøves fra Nannestad.

## DRIFTSINNTEKTER

Inntektsføring av tjenester foretas etter hvert som de leveres.

## SKATT

Skattekostnaden i resultatregnskapet omfatter både periodens betalbare skatt og endring i utsatt skatt. Utsatt skatt er beregnet med 22 % på grunnlag av de midlertidige forskjeller som eksisterer mellom regnskapsmessige og skattemessige verdier, samt ligningsmessig underskudd til fremføring ved utgangen av regnskapsåret. Skatteøkende og skattereduserende midlertidige forskjeller som reverserer eller kan reverseres i samme periode er utlignet og nettoført.

## KLASSIFISERING OG VURDERING AV ANLEGGSMIDLER

Anleggsmidler omfatter eiendeler bestemt til varig eie og bruk. Anleggsmidler er vurdert til anskaffelseskost. Varige driftsmidler balanseføres og avskrives over driftsmidlets økonomiske levetid. Avskrivningsperioden for fast eiendom anskaffet etter 2009 er dekomponert i en del som gjelder råbygget og en del som gjelder faste tekniske installasjoner. Varige driftsmidler nedskrives til gjenvinnbart beløp ved verdifall som forventes ikke å være forbigående. Gjenvinnbart beløp er det høyeste av netto salgsverdi og verdi i bruk. Verdi i bruk er nåverdi av fremtidige kontantstrømmer knyttet til eiendelen. Nedskrivningen reverseres når grunnlaget for nedskrivningen ikke lenger er til stede.

## KLASSIFISERING OG VURDERING AV OMLØPSMIDLER

Omløpsmidler og kortsiktig gjeld omfatter normalt poster som forfaller til betaling innen ett år etter balansedagen, samt poster som knytter seg til varekretsløpet. Omløpsmidler vurderes til laveste verdi av anskaffelseskost og virkelig verdi.

## FORDRINGER

Kundefordringer og andre fordringer oppføres til pålydende etter fradrag for avsetning til forventet tap. Avsetning til tap gjøres på grunnlag av en individuell vurdering av de enkelte fordringene.

## PENSJONSFORPLIKTELSE

Pensjonsforpliktelser finansiert over driften er beregnet og balanseført under avsetning for forpliktelser. Pensjonsordninger finansiert via sikrede ordninger er ikke balanseført. Pensjonspremien anses i disse tilfeller som pensjonskostnad og klassifiseres sammen med lønnskostnader.

## Note 1 Lønnskostnader og antall årsverk

### LØNNKOSTNADER

	2025	2024
Lønninger	26 467 000	19 911 103
Arbeidsgiveravgift	3 411 915	2 594 011
Pensjonskostnader	1 114 959	767 719
Andre ytelser	89 404	201 294
<b>Sum</b>	<b>31 083 278</b>	<b>23 474 127</b>

Selskapet har i 2025 sysselsatt 35 årsverk.



## Note 2 Varige driftsmidler

	Driftsløsøre, inventar o.a. utstyr	Totalt
Anskaffelseskost 01.01.2025	73 222 240	73 222 240
Tilgang kjøpte driftsmidler	10 288 737	10 288 737
Avgang solgte driftsmidler	- 5 781 991	- 5 781 991
<b>Anskaffelseskost 31.12.2025</b>	<b>77 728 986</b>	<b>77 728 986</b>
Akkumulerte avskrivninger 31.12	39 025 611	39 025 611
<b>Bokført verdi 31.12.2025</b>	<b>38 703 375</b>	<b>38 703 375</b>
Akk. av- og nedskrivninger 01.01.2025	33 397 702	33 397 702
Årets avskrivninger	11 218 900	11 218 900
Avgang	- 5 590 991	- 5 590 991
<b>Akk. av- og nedskrivninger 31.12.2025</b>	<b>39 025 611</b>	<b>39 025 611</b>

## Note 3 Skatt

Årets skattekostnad	2025	2024
Resultatført skatt på ordinært resultat:		
Betalbar skatt	0	0
Endring i utsatt skatt	723 858	116 588
<b>Skattekostnad ordinært resultat</b>	<b>723 858</b>	<b>116 588</b>
Skattepliktig inntekt:		
Ordinært resultat før skatt	3 290 264	483 907
Permanente forskjeller	0	46 040
Endring i midlertidige forskjeller	-737 526	-5 238 381
Anvendelse av fremførbart underskudd	-2 552 739	0
<b>Skattepliktig inntekt</b>	<b>0</b>	<b>-4 708 435</b>
Betalbar skatt i balansen:		
Betalbar skatt på årets resultat	0	0
<b>Sum betalbar skatt i balansen</b>	<b>0</b>	<b>0</b>

Skatteeffekten av midlertidige forskjeller og underskudd til fremføring som har gitt opphav til utsatt skatt og utsatte skattefordeler, spesifisert på typer av midlertidige forskjeller

	2025	2024	Endring
Varige driftsmidler	5 448 061	4 710 536	-737 526
<b>Sum</b>	<b>5 448 061</b>	<b>4 710 536</b>	<b>-737 526</b>
Akkumulert fremførbart underskudd	-2 445 464	-4 998 203	-2 552 739
<b>Grunnlag for utsatt skatt / skattefordel</b>	<b>3 002 597</b>	<b>-287 667</b>	<b>-3 290 264</b>
<b>Utsatt skatt / skattefordel (22 %)</b>	<b>660 571</b>	<b>-63 287</b>	<b>-723 858</b>



## Note 4 Pantstillelser og garantier

	31.12.2025	31.12.2024
<b>Pantsikret gjeld, pantstillelser og garantier</b>		
Langsiktig gjeld til kredittinstitusjoner	37 223 675	39 418 479
<b>Sum</b>	<b>37 223 675</b>	<b>39 418 479</b>
<b>Regnskapsført verdi av pantsikrede eiendeler</b>		
Driftstilbehør	38 703 375	39 824 538
Kundefordringer	8 072 653	8 162 976
<b>Sum</b>	<b>46 776 028</b>	<b>47 987 514</b>
Garantier	2 325 000	2 325 000

## Note 5 Aksjonærer

### AKSJEKAPITALEN I DRIV LOGISTIKK AS PR. 31.12 BESTÅR AV:

	Antall	Pålydende	Bokført
Ordinære aksjer	500	1 000,0	500 000
<b>Sum</b>	<b>500</b>		<b>500 000</b>

### EIERSTRUKTUR

De største aksjonærene i % pr. 31.12 var:

	Ordinære	Eierandel	Stemmeandel
Driv AS	450	90,0	90,0
Tom Erik Lystad	50	10,0	10,0
<b>Totalt antall aksjer</b>	<b>500</b>	<b>100,0</b>	<b>100,0</b>

### AKSJER EIET AV MEDLEMMER I STYRET OG DAGLIG LEDER:

Navn	Verv	Ordinære
Tom Erik Lystad	styremedlem/daglig leder	50
<b>Totalt antall aksjer</b>		<b>50</b>

## Note 6 Egenkapital

	Aksjekapital	Overkurs	Annen egenkapital	Sum egenkapital
Pr. 31.12.2024	500 000	500 000	4 519 915	5 519 915
Årets resultat			2 566 406	2 566 406
<b>Pr 31.12.2025</b>	<b>500 000</b>	<b>500 000</b>	<b>7 086 321</b>	<b>8 086 321</b>