



ÅRSREGNSKAPET FOR REGNSKAPSÅRET 2024 - GENERELL INFORMASJON

Enheten

Organisasjonsnummer: 989 257 811
Organisasjonsform: Aksjeselskap
Foretaksnavn: EGS INVEST AS
Forretningsadresse: Ropernveien 76
1367 SNARØYA

Regnskapsår

Årsregnskapets periode: 01.01.2024 - 31.12.2024

Konsern

Morselskap i konsern: Nei

Regnskapsregler

Regler for små foretak benyttet: Ja
Benyttet ved utarbeidelsen av årsregnskapet til selskapet: Regnskapslovens alminnelige regler

Årsregnskapet fastsatt av kompetent organ

Bekreftet av representant for selskapet: Erik Gunset Sønsterud
Dato for fastsettelse av årsregnskapet: 31.03.2025

Grunnlag for avgivelse

År 2024: Årsregnskapet er elektronisk innlevert
År 2023: Tall er hentet fra elektronisk innlevert årsregnskap fra 2024

Det er ikke krav til at årsregnskapet m.v. som sendes til Regnskapsregisteret er undertegnet. Kontrollen på at dette er utført ligger hos revisor/enhetens øverste organ. Sikkerheten ivaretas ved at innsender har rolle/rettighet for innsending av årsregnskapet via Altinn, og ved at det bekreftes at årsregnskapet er fastsatt av kompetent organ.

Brønnøysundregistrene, 06.04.2025



Resultatregnskap

Beløp i: NOK	Note	2024	2023
RESULTATREGNSKAP			
Inntekter			
Annen driftsinntekt		523 846	335 551
Sum inntekter		523 846	335 551
Kostnader			
Lønnskostnad	1	0	0
Annen driftskostnad		14 751	13 173
Sum kostnader		14 751	13 173
Driftsresultat		509 095	322 378
Finansinntekter og finanskostnader			
Annen renteinntekt		224 497	288 532
Sum finansinntekter		224 497	288 532
Nedskrivning av finansielle eiendeler		0	-105 000
Annen rentekostnad		3 886	459
Annen finanskostnad		1 545	63 628
Sum finanskostnader		5 431	-40 913
Netto finans		219 066	329 445
Resultat før skattekostnad		728 161	651 823
Skattekostnad		47 871	61 993
Årsresultat		680 290	589 830
Overføringer og disponeringer			
Annen egenkapital		680 290	589 830
Sum overføringer og disponeringer		680 290	589 830



Balanse

Beløp i: NOK	Note	2024	2023
BALANSE - EIENDELER			
Anleggsmidler			
Immaterielle eiendeler			
Sum immaterielle eiendeler		0	0
Varige driftsmidler			
Sum varige driftsmidler		0	0
Finansielle anleggsmidler			
Andre langsiktige fordringer	2	0	0
Sum finansielle anleggsmidler		0	0
Sum anleggsmidler		0	0
Omløpsmidler			
Varer			
Fordringer			
Andre kortsiktige fordringer	2	0	0
Sum fordringer		0	0
Investeringer			
Markedsbaserte aksjer		13 057 137	12 524 120
Sum investeringer		13 057 137	12 524 120
Bankinnskudd, kontanter og lignende			
Bankinnskudd, kontanter og lignende		5 710 706	5 577 554
Sum bankinnskudd, kontanter og lignende		5 710 706	5 577 554
Sum omløpsmidler		18 767 843	18 101 674
SUM EIENDELER		18 767 843	18 101 674

BALANSE - EGENKAPITAL OG GJELD



Balanse

Beløp i: NOK	Note	2024	2023
Egenkapital			
Innskutt egenkapital			
Aksjekapital		100 000	100 000
Sum innskutt egenkapital		100 000	100 000
Opptjent egenkapital			
Annen egenkapital		18 619 972	17 939 682
Sum opptjent egenkapital		18 619 972	17 939 682
Sum egenkapital		18 719 972	18 039 682
Gjeld			
Langsiktig gjeld			
Sum avsetninger for forpliktelser		0	0
Annen langsiktig gjeld			
Sum annen langsiktig gjeld		0	0
Sum langsiktig gjeld		0	0
Kortsiktig gjeld			
Betalbar skatt		47 871	61 993
Sum kortsiktig gjeld		47 871	61 993
Sum gjeld		47 871	61 993
SUM EGENKAPITAL OG GJELD		18 767 843	18 101 675



Brønnøysundregistrene

ÅRSREGNSKAP FOR REGNSKAPSÅRET 2024 - GENERELL INFORMASJON

Journalnummer: 2025 363711

Enheten

Organisasjonsnummer: 989 257 811
Organisasjonsform: Aksjeselskap
Foretaksnavn: EGS INVEST AS
Forretningsadresse: Ropernveien 76
1367 SNARØYA

Regnskapsår

Årsregnskapets periode: 01.01.2024 - 31.12.2024

Konsern

Morselskap i konsern: Nei

Regnskapsregler

Regler for små foretak benyttet: Ja
Benyttet ved utarbeidelsen av årsregnskapet til selskapet: Regnskapslovens alminnelige regler

Årsregnskapet fastsatt av kompetent organ

Bekreftet av representant for selskapet: Erik Gunset Sønsterud
Dato for fastsettelse av årsregnskapet: 31.03.2025

Revisjon

Selskapet har besluttet at årsregnskapet ikke skal revideres: Ja
Årsregnskapet er utarbeidet av ekstern autorisert regnskapsfører: Ja
Ekstern autorisert regnskapsfører har i løpet av regnskapsåret bistått ved den løpende regnskapsføringen eller utført andre tjenester for selskapet enn å utarbeide årsregnskapet: Ja

Grunnlag for avgivelse

År 2024: Årsregnskap er elektronisk innlevert.
År 2023: Tall er hentet fra elektronisk innlevert årsregnskap fra 2024.

Det er ikke krav til at årsregnskapet m.v. som sendes til Regnskapsregisteret er undertegnet. Kontrollen på at dette er utført ligger hos revisor/enhetens øverste organ. Sikkerheten ivaretas ved at innsender har rolle/rettighet for innsending av årsregnskapet via Altinn, og ved at det bekreftes at årsregnskapet er fastsatt av kompetent organ.

Brønnøysundregistrene, 05.04.2025

Brønnøysundregistrene
Postadresse: Postboks 900, 8910 Brønnøysund
Telefon: 75 00 75 00
E-post: firmapost@brreg.no Internett: www.brreg.no
Organisasjonsnummer: 974 760 673



Organisasjonsnr: 989 257 811
EGS INVEST AS

RESULTATREGNSKAP

Beløp i: NOK	Note	2024	2023
RESULTATREGNSKAP			
Inntekter			
Annen driftsinntekt		523 846	335 551
Sum inntekter		523 846	335 551
Kostnader			
Lønnskostnad	1	0	0
Annen driftskostnad		14 751	13 173
Sum kostnader		14 751	13 173
Driftsresultat		509 095	322 378
Finansinntekter og finanskostnader			
Annen renteinntekt		224 497	288 532
Sum finansinntekter		224 497	288 532
Nedskrivning av finansielle eiendeler		0	-105 000
Annen rentekostnad		3 886	459
Annen finanskostnad		1 545	63 628
Sum finanskostnader		5 431	-40 913
Netto finans		219 066	329 445
Resultat før skattekostnad		728 161	651 823
Skattekostnad		47 871	61 993
Årsresultat		680 290	589 830
Overføringer og disponeringer			
Annen egenkapital		680 290	589 830
Sum overføringer og disponeringer		680 290	589 830



Organisasjonsnr: 989 257 811
EGS INVEST AS

BALANSE

Beløp i: NOK	Note	2024	2023
BALANSE - EIENDELER			
Anleggsmidler			
Immaterielle eiendeler			
Sum immaterielle eiendeler		0	0
Varige driftsmidler			
Sum varige driftsmidler		0	0
Finansielle anleggsmidler			
Andre langsiktige fordringer	2	0	0
Sum finansielle anleggsmidler		0	0
Sum anleggsmidler		0	0
Omløpsmidler			
Varer			
Fordringer			
Andre kortsiktige fordringer	2	0	0
Sum fordringer		0	0
Investeringer			
Markedsbaserte aksjer		13 057 137	12 524 120
Sum investeringer		13 057 137	12 524 120
Bankinnskudd, kontanter og lignende			
Bankinnskudd, kontanter og lignende		5 710 706	5 577 554
Sum bankinnskudd, kontanter og lignende		5 710 706	5 577 554
Sum omløpsmidler		18 767 843	18 101 674
SUM EIENDELER		18 767 843	18 101 674
BALANSE - EGENKAPITAL OG GJELD			
Egenkapital			
Innskutt egenkapital			
Aksjekapital		100 000	100 000
Sum innskutt egenkapital		100 000	100 000
Opptjent egenkapital			



Annen egenkapital	18 619 972	17 939 682
Sum opptjent egenkapital	18 619 972	17 939 682
Sum egenkapital	18 719 972	18 039 682
Gjeld		
Langsiktig gjeld		
Sum avsetninger for forpliktelseser	0	0
Annen langsiktig gjeld		
Sum annen langsiktig gjeld	0	0
Sum langsiktig gjeld	0	0
Kortsiktig gjeld		
Betalbar skatt	47 871	61 993
Sum kortsiktig gjeld	47 871	61 993
Sum gjeld	47 871	61 993
SUM EGENKAPITAL OG GJELD	18 767 843	18 101 675



Organisasjonsnr: 989 257 811
EGS INVEST AS

NOTEOPPLYSNINGER - SELSKAP - alle poster oppgitt i hele tall

Note

Regnskapsprinsipper

Årsregnskapet er satt opp i samsvar med regnskapslovens bestemmelser og god regnskapsskikk for små foretak. Klassifisering og vurdering av balanseposter Omløpsmidler og kortsiktig gjeld omfatter poster som forfaller til betaling innen ett år etter balansedagen, samt poster som knytter seg til varekretsløpet. Øvrige poster er klassifisert som anleggsmiddel/langsiktig gjeld. Omløpsmidler vurderes til laveste av anskaffelseskost og virkelig verdi. Kortsiktig gjeld balanseføres til nominelt beløp på etableringstidspunktet. Finansielle anleggsmidler vurderes til anskaffelseskost, men nedskrives til virkelig verdi ved verdifall som ikke forventes å være forbigående. Anleggsmidler med begrenset økonomisk levetid avskrives planmessig. Langsiktig gjeld balanseføres til nominelt beløp på etableringstidspunktet. Selskapet har kun finansielle anleggsmidler. Fordringer Kundefordringer og andre fordringer er oppført i balansen til pålydende etter fradrag for avsetning til forventet tap. Avsetning til tap gjøres på grunnlag av individuelle vurderinger av de enkelte fordringene. I tillegg gjøres det for øvrige kundefordringer en uspesifisert avsetning for å dekke antatt tap. Kortsiktige plasseringer Kortsiktige plasseringer (aksjer og andeler vurdert som omløpsmidler) vurderes til laveste av anskaffelseskost og virkelig verdi på balansedagen. Annen driftsinntekt Mottatt utdeling, gevinster ved salg av aksjer, nedskrivninger og reverserte nedskrivninger av omløpsmidler blir klassifisert som annen driftsinntekt. Skatter Skattekostnaden i resultatregnskapet omfatter kun periodens betalbare skatt. Det foreligger ingen midlertidige forskjeller. Utsatt skattefordel balanseføres ikke i tråd med god regnskapsskikk for små foretak.

Note

1


Antall årsverk i regnskapsåret
0.00

<u>Sum</u>	<u>Beløp</u>
Balanseført verdi 31.12.	Varige driftsmidler Immaterielle eiend.

Konsernregnskap

Morselskapet sitt navn

Forretningskontor for morselskapet



Årsoppgjør for

EGS INVEST AS

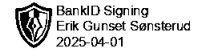
989257811

01.01.2024 - 31.12.2024

Innhold	Side
Resultatregnskap	2
Eiendeler	3
Egenkapital og gjeld	4
Noter	5



EGS INVEST AS
989 257 811

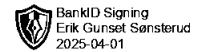


Resultatregnskap

	Note	2024	2023
Driftsinntekter			
Annen driftsinntekt		523 846	335 551
Sum driftsinntekter		523 846	335 551
Driftskostnader			
Annen driftskostnad		-14 751	-13 173
Sum driftskostnader		-14 751	-13 173
Driftsresultat		509 095	322 379
Finansinntekter			
Annen renteinntekt		224 497	288 532
Sum finansinntekter		224 497	288 532
Finanskostnader			
Nedskrivning av finansielle eiendeler		0	105 000
Annen rentekostnad		-3 886	-459
Annen finanskostnad		-1 545	-63 628
Sum finanskostnader		-5 431	40 912
Netto finans		219 066	329 444
Resultat før skattekostnad		728 161	651 823
Skattekostnad		-47 871	-61 993
Årsresultat		680 290	589 830
Overføringer			
Annen egenkapital		680 290	589 830
Sum overføringer		680 290	589 830



EGS INVEST AS
989 257 811

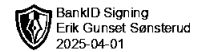


Balanse

	Note	31.12.2024	31.12.2023
EIENDELER			
Omløpsmidler			
Investeringer			
Markedsbaserte aksjer		13 057 137	12 524 120
Sum investeringer		13 057 137	12 524 120
Bankinnskudd, kontanter og lignende			
Bankinnskudd, kontanter og lignende		5 710 706	5 577 554
Sum bankinnskudd, kontanter og lignende		5 710 706	5 577 554
Sum omløpsmidler		18 767 843	18 101 675
SUM EIENDELER		18 767 843	18 101 675



EGS INVEST AS
989 257 811



Balanse

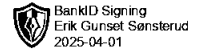
	Note	31.12.2024	31.12.2023
EGENKAPITAL OG GJELD			
Egenkapital			
Innskutt egenkapital			
Aksjekapital		100 000	100 000
Sum innskutt egenkapital		100 000	100 000
Opptjent egenkapital			
Annen egenkapital		18 619 972	17 939 682
Sum opptjent egenkapital		18 619 972	17 939 682
Sum egenkapital		18 719 972	18 039 682
Gjeld			
Kortsiktig gjeld			
Betalbar skatt		47 871	61 993
Sum kortsiktig gjeld		47 871	61 993
Sum gjeld		47 871	61 993
SUM EGENKAPITAL OG GJELD		18 767 843	18 101 675

SNARØYA, 31.03.2025

Erik Gunset Sønsterud
styrets leder



EGS INVEST AS
989 257 811



Noter

Regnskapsprinsipper

Årsregnskapet er satt opp i samsvar med regnskapslovens bestemmelser og god regnskapsskikk for små foretak.

Klassifisering og vurdering av balanseposter

Omløpsmidler og kortsiktig gjeld omfatter poster som forfaller til betaling innen ett år etter balansedagen, samt poster som knytter seg til varekretsløpet. Øvrige poster er klassifisert som anleggsmiddel/langsiktig gjeld.

Omløpsmidler vurderes til laveste av anskaffelseskost og virkelig verdi. Kortsiktig gjeld balanseføres til nominelt beløp på etableringstidspunktet.

Finansielle anleggsmidler vurderes til anskaffelseskost, men nedskrives til virkelig verdi ved verdifall som ikke forventes å være forbigående. Anleggsmidler med begrenset økonomisk levetid avskrives planmessig. Langsiktig gjeld balanseføres til nominelt beløp på etableringstidspunktet. Selskapet har kun finansielle anleggsmidler.

Fordringer

Kundefordringer og andre fordringer er oppført i balansen til pålydende etter fradrag for avsetning til forventet tap. Avsetning til tap gjøres på grunnlag av individuelle vurderinger av de enkelte fordringene. I tillegg gjøres det for øvrige kundefordringer en uspesifisert avsetning for å dekke antatt tap.

Kortsiktige plasseringer

Kortsiktige plasseringer (aksjer og andeler vurdert som omløpsmidler) vurderes til laveste av anskaffelseskost og virkelig verdi på balansedagen.

Annen driftsinntekt

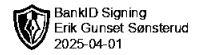
Mottatt utdeling, gevinster ved salg av aksjer, nedskrivninger og reverserte nedskrivninger av omløpsmidler blir klassifisert som annen driftsinntekt.

Skatter

Skattekostnaden i resultatregnskapet omfatter kun periodens betalbare skatt. Det foreligger ingen midlertidige forskjeller. Utsatt skattefordel balanseføres ikke i tråd med god regnskapsskikk for små foretak.



EGS INVEST AS
989 257 811



Note 1 - Antall årsverk

Selskapet har ikke hatt ansatte i løpet av regnskapsåret.

Note 2 - Lån og sikkerhetsstillelse til ledende personer, eiere med videre

Det er ikke gitt lån eller sikkerhetsstillelse til medlemmer av styrende organer.



Årsregnskap for
EGS INVEST AS

989257811

Regnskapsår
01.01.2024 - 31.12.2024



EGS INVEST AS
989 257 811

Resultatregnskap

	Note	2024	2023
Driftsinntekter			
Annen driftsinntekt		523 846	335 551
Sum driftsinntekter		523 846	335 551
Driftskostnader			
Annen driftskostnad		-14 751	-13 173
Sum driftskostnader		-14 751	-13 173
Driftsresultat		509 095	322 379
Finansinntekter			
Annen renteinntekt		224 497	288 532
Sum finansinntekter		224 497	288 532
Finanskostnader			
Nedskrivning av finansielle eiendeler		0	105 000
Annen rentekostnad		-3 886	-459
Annen finanskostnad		-1 545	-63 628
Sum finanskostnader		-5 431	40 912
Netto finans		219 066	329 444
Resultat før skattekostnad		728 161	651 823
Skattekostnad		-47 871	-61 993
Årsresultat		680 290	589 830
Overføringer			
Annen egenkapital		680 290	589 830
Sum overføringer		680 290	589 830



EGS INVEST AS
989 257 811

Balanse

	Note	31.12.2024	31.12.2023
EIENDELER			
Omløpsmidler			
Investeringer			
Markedsbaserte aksjer		13 057 137	12 524 120
Sum investeringer		13 057 137	12 524 120
Bankinnskudd, kontanter og lignende			
Bankinnskudd, kontanter og lignende		5 710 706	5 577 554
Sum bankinnskudd, kontanter og lignende		5 710 706	5 577 554
Sum omløpsmidler		18 767 843	18 101 675
SUM EIENDELER		18 767 843	18 101 675



EGS INVEST AS
989 257 811

Balanse

	Note	31.12.2024	31.12.2023
EGENKAPITAL OG GJELD			
Egenkapital			
Innskutt egenkapital			
Aksjekapital		100 000	100 000
Sum innskutt egenkapital		100 000	100 000
Opptjent egenkapital			
Annen egenkapital		18 619 972	17 939 682
Sum opptjent egenkapital		18 619 972	17 939 682
Sum egenkapital		18 719 972	18 039 682
Gjeld			
Kortsiktig gjeld			
Betalbar skatt		47 871	61 993
Sum kortsiktig gjeld		47 871	61 993
Sum gjeld		47 871	61 993
SUM EGENKAPITAL OG GJELD		18 767 843	18 101 675

SNARØYA, 31.03.2025

Erik Gunset Sønsterud
styrets leder



EGS INVEST AS
989 257 811

Noter

Regnskapsprinsipper

Årsregnskapet er satt opp i samsvar med regnskapslovens bestemmelser og god regnskapsskikk for små foretak.

Klassifisering og vurdering av balanseposter

Omløpsmidler og kortsiktig gjeld omfatter poster som forfaller til betaling innen ett år etter balansedagen, samt poster som knytter seg til varekretsløpet. Øvrige poster er klassifisert som anleggsmiddel/langsiktig gjeld.

Omløpsmidler vurderes til laveste av anskaffelseskost og virkelig verdi. Kortsiktig gjeld balanseføres til nominelt beløp på etableringstidspunktet.

Finansielle anleggsmidler vurderes til anskaffelseskost, men nedskrives til virkelig verdi ved verdifall som ikke forventes å være forbigående. Anleggsmidler med begrenset økonomisk levetid avskrives planmessig. Langsiktig gjeld balanseføres til nominelt beløp på etableringstidspunktet. Selskapet har kun finansielle anleggsmidler.

Fordringer

Kundefordringer og andre fordringer er oppført i balansen til pålydende etter fradrag for avsetning til forventet tap. Avsetning til tap gjøres på grunnlag av individuelle vurderinger av de enkelte fordringene. I tillegg gjøres det for øvrige kundefordringer en uspesifisert avsetning for å dekke antatt tap.

Kortsiktige plasseringer

Kortsiktige plasseringer (aksjer og andeler vurdert som omløpsmidler) vurderes til laveste av anskaffelseskost og virkelig verdi på balansedagen.

Annen driftsinntekt

Mottatt utdeling, gevinster ved salg av aksjer, nedskrivninger og reverserte nedskrivninger av omløpsmidler blir klassifisert som annen driftsinntekt.

Skatter

Skattekostnaden i resultatregnskapet omfatter kun periodens betalbare skatt. Det foreligger ingen midlertidige forskjeller. Utsatt skattefordel balanseføres ikke i tråd med god regnskapsskikk for små foretak.



EGS INVEST AS
989 257 811

Note 1 - Antall årsverk

Selskapet har ikke hatt ansatte i løpet av regnskapsåret.

Note 2 - Lån og sikkerhetsstillelse til ledende personer, eiere med videre

Det er ikke gitt lån eller sikkerhetsstillelse til medlemmer av styrende organer.