



## ÅRSREGNSKAPET FOR REGNSKAPSÅRET 2021 - GENERELL INFORMASJON

### Enheten

Organisasjonsnummer: 924 300 493  
Organisasjonsform: Aksjeselskap  
Foretaksnavn: FIBA AS  
Forretningsadresse: Masteveien 1  
1481 HAGAN

### Regnskapsår

Årsregnskapets periode: 01.01.2021 - 31.12.2021

### Konsern

Morselskap i konsern: Nei

### Regnskapsregler

Regler for små foretak benyttet: Ja  
Benyttet ved utarbeidelsen av årsregnskapet til selskapet: Regnskapslovens alminnelige regler

### Årsregnskapet fastsatt av kompetent organ

Bekreftet av representant for selskapet: Gunnar Clifford  
Dato for fastsettelse av årsregnskapet: 20.04.2022

### Grunnlag for avgivelse

År 2021: Årsregnskapet er elektronisk innlevert  
År 2020: Tall er hentet fra elektronisk innlevert årsregnskap fra 2021

*Det er ikke krav til at årsregnskapet m.v. som sendes til Regnskapsregisteret er undertegnet. Kontrollen på at dette er utført ligger hos revisor/enhetens øverste organ. Sikkerheten ivaretas ved at innsender har rolle/rettighet for innsending av årsregnskapet via Altinn, og ved at det bekreftes at årsregnskapet er fastsatt av kompetent organ.*

Brønnøysundregistrene, 18.07.2023



## Resultatregnskap

Beløp i: NOK	Note	2021	2020
<b>RESULTATREGNSKAP</b>			
<b>Inntekter</b>			
Salgsinntekt			320 000
Annen driftsinntekt		4 134 947	3 732 698
<b>Sum inntekter</b>		<b>4 134 947</b>	<b>4 052 698</b>
<b>Kostnader</b>			
Lønnskostnad	1	114 095	84 906
Avskrivning av driftsmidler	2	2 928 304	2 827 058
Annen driftskostnad	1	80 203	37 686
<b>Sum kostnader</b>		<b>3 122 603</b>	<b>2 949 650</b>
<b>Driftsresultat</b>		<b>1 012 344</b>	<b>1 103 048</b>
<b>Finansinntekter og finanskostnader</b>			
Annen renteinntekt		80 004	80 391
<b>Sum finansinntekter</b>		<b>80 004</b>	<b>80 391</b>
Annen rentekostnad		609	
<b>Sum finanskostnader</b>		<b>609</b>	
<b>Netto finans</b>		<b>79 395</b>	<b>80 391</b>
<b>Ordinært resultat før skattekostnad</b>		<b>1 091 739</b>	<b>1 183 439</b>
Skattekostnad på ordinært resultat	3	240 182	170 864
<b>Ordinært resultat etter skattekostnad</b>		<b>851 557</b>	<b>1 012 575</b>
<b>Årsresultat</b>		<b>851 557</b>	<b>1 012 575</b>
<b>Årsresultat etter minoritetsinteresser</b>		<b>851 557</b>	<b>1 012 575</b>
<b>Totalresultat</b>		<b>851 557</b>	<b>1 012 575</b>
<b>Overføringer og disponeringer</b>			
Ordinært utbytte		500 000	
Avsatt til annen egenkapital		351 557	1 012 575



## Resultatregnskap

<b>Beløp i: NOK</b>	<b>Note</b>	<b>2021</b>	<b>2020</b>
Sum overføringer og disponeringer	4	851 557	1 012 575



## Balanse

Beløp i: NOK	Note	2021	2020
<b>BALANSE - EIENDELER</b>			
<b>Anleggsmidler</b>			
<b>Immaterielle eiendeler</b>			
Utsatt skattefordel	3	147 992	287 987
<b>Sum immaterielle eiendeler</b>		<b>147 992</b>	<b>287 987</b>
<b>Varige driftsmidler</b>			
Tomter, bygninger o.a. fast eiendom	2		
Maskiner og anlegg	2	12 121 887	6 549 041
Driftsløsøre, inventar o.a. utstyr	2	261 987	454 132
<b>Sum varige driftsmidler</b>		<b>12 383 874</b>	<b>7 003 173</b>
<b>Finansielle anleggsmidler</b>			
Andre langsiktige fordringer	6	2 000 000	2 000 000
<b>Sum finansielle anleggsmidler</b>		<b>2 000 000</b>	<b>2 000 000</b>
<b>Sum anleggsmidler</b>		<b>14 531 866</b>	<b>9 291 160</b>
<b>Omløpsmidler</b>			
<b>Varer</b>			
<b>Fordringer</b>			
Kundefordringer	6	32 913	1 525 137
Andre kortsiktige fordringer	6	1 349 745	1 412 394
<b>Sum fordringer</b>		<b>1 382 657</b>	<b>2 937 531</b>
<b>Bankinnskudd, kontanter og lignende</b>			
Bankinnskudd, kontanter o.l.	5	337 727	3 605 332
<b>Sum bankinnskudd, kontanter og lignende</b>		<b>337 727</b>	<b>3 605 332</b>
<b>Sum omløpsmidler</b>		<b>1 720 384</b>	<b>6 542 863</b>
<b>SUM EIENDELER</b>		<b>16 252 251</b>	<b>15 834 022</b>

## BALANSE - EGENKAPITAL OG GJELD



## Balanse

Beløp i: NOK	Note	2021	2020
<b>Egenkapital</b>			
<b>Innskutt egenkapital</b>			
Aksjekapital	4, 7	270 000	270 000
Beholdning av egne aksjer	4, 7		
Overkurs	4	3 069 940	3 069 940
Annen innskutt egenkapital	4		
<b>Sum innskutt egenkapital</b>		<b>3 339 940</b>	<b>3 339 940</b>
<b>Opptjent egenkapital</b>			
Annen egenkapital	4	7 599 193	7 247 635
Udekket tap	4		
<b>Sum opptjent egenkapital</b>		<b>7 599 193</b>	<b>7 247 635</b>
<b>Sum egenkapital</b>		<b>10 939 133</b>	<b>10 587 575</b>
<b>Gjeld</b>			
<b>Langsiktig gjeld</b>			
Utsatt skatt	3		
<b>Annen langsiktig gjeld</b>			
<b>Sum langsiktig gjeld</b>		<b>0</b>	<b>0</b>
<b>Kortsiktig gjeld</b>			
Leverandørgjeld	6		243 115
Betalbar skatt	3	100 187	397 232
Skyldig offentlige avgifter		110 577	3 750
Utbytte	4	500 000	
Kortsiktig konserngjeld	6		
Annen kortsiktig gjeld		4 602 354	4 602 350
<b>Sum kortsiktig gjeld</b>		<b>5 313 118</b>	<b>5 246 447</b>
<b>Sum gjeld</b>		<b>5 313 118</b>	<b>5 246 447</b>
<b>SUM EGENKAPITAL OG GJELD</b>		<b>16 252 251</b>	<b>15 834 022</b>



## Brønnøysundregistrene

### ÅRSREGNSKAP FOR REGNSKAPSÅRET 2021 - GENERELL INFORMASJON

Journalnummer: 2022 229253

#### Enheten

Organisasjonsnummer: 924 300 493  
Organisasjonsform: Aksjeselskap  
Foretaksnavn: FIBA AS  
Forretningsadresse: Masteveien 1  
1481 HAGAN

#### Regnskapsår

Årsregnskapets periode: 01.01.2021 - 31.12.2021

#### Konsern

Morselskap i konsern: Nei

#### Regnskapsregler

Regler for små foretak benyttet: Ja  
Benyttet ved utarbeidelsen av  
årsregnskapet til selskapet: Regnskapslovens alminnelige regler

#### Årsregnskapet fastsatt av kompetent organ

Bekreftet av representant for selskapet: Gunnar Clifford  
Dato for fastsettelse av årsregnskapet: 20.04.2022

#### Grunnlag for avgivelse

År 2021: Årsregnskap er elektronisk innlevert.  
År 2020: Tall er hentet fra elektronisk innlevert årsregnskap fra 2021.

*Det er ikke krav til at årsregnskapet m.v. som sendes til Regnskapsregisteret er undertegnet. Kontrollen på at dette er utført ligger hos revisor/enhetens øverste organ. Sikkerheten ivaretas ved at innsender har rolle/rettighet for innsending av årsregnskapet via Altinn, og ved at det bekreftes at årsregnskapet er fastsatt av kompetent organ.*

Brønnøysundregistrene, 14.05.2022



Organisasjonsnr: 924 300 493  
FIBA AS

## RESULTATREGNSKAP

Beløp i: NOK	Note	2021	2020
<b>RESULTATREGNSKAP</b>			
<b>Inntekter</b>			
Salgsinntekt			320 000
Annen driftsinntekt		4 134 947	3 732 698
<b>Sum inntekter</b>		<b>4 134 947</b>	<b>4 052 698</b>
<b>Kostnader</b>			
Lønnskostnad	1	114 095	84 906
Avskrivning av driftsmidler	2	2 928 304	2 827 058
Annen driftskostnad	1	80 203	37 686
<b>Sum kostnader</b>		<b>3 122 603</b>	<b>2 949 650</b>
<b>Driftsresultat</b>		<b>1 012 344</b>	<b>1 103 048</b>
<b>Finansinntekter og finanskostnader</b>			
Annen renteinntekt		80 004	80 391
<b>Sum finansinntekter</b>		<b>80 004</b>	<b>80 391</b>
Annen rentekostnad		609	
<b>Sum finanskostnader</b>		<b>609</b>	
<b>Netto finans</b>		<b>79 395</b>	<b>80 391</b>
<b>Ordinært resultat før skattekostnad</b>			
<b>Skattekostnad på ordinært resultat</b>	3	<b>1 091 739</b>	<b>1 183 439</b>
<b>Ordinært resultat etter skattekostnad</b>		<b>240 182</b>	<b>170 864</b>
<b>Årsresultat</b>		<b>851 557</b>	<b>1 012 575</b>
<b>Årsresultat etter minoritetsinteresser</b>		<b>851 557</b>	<b>1 012 575</b>
<b>Totalresultat</b>		<b>851 557</b>	<b>1 012 575</b>
<b>Overføringer og disponeringer</b>			
Ordinært utbytte		500 000	
Avsatt til annen egenkapital		351 557	1 012 575
<b>Sum overføringer og disponeringer</b>	4	<b>851 557</b>	<b>1 012 575</b>



Organisasjonsnr: 924 300 493  
FIBA AS

## BALANSE

Beløp i: NOK	Note	2021	2020
--------------	------	------	------

### BALANSE - EIENDELER

#### Anleggsmidler

##### Immaterielle eiendeler

Utsatt skattefordel	3	147 992	287 987
<b>Sum immaterielle eiendeler</b>		<b>147 992</b>	<b>287 987</b>

##### Varige driftsmidler

Tomter, bygninger o.a. fast eiendom	2		
Maskiner og anlegg	2	12 121 887	6 549 041
Driftsløsøre, inventar o. a. utstyr	2	261 987	454 132
<b>Sum varige driftsmidler</b>		<b>12 383 874</b>	<b>7 003 173</b>

##### Finansielle anleggsmidler

Andre langsiktige fordringer	6	2 000 000	2 000 000
<b>Sum finansielle anleggsmidler</b>		<b>2 000 000</b>	<b>2 000 000</b>

<b>Sum anleggsmidler</b>		<b>14 531 866</b>	<b>9 291 160</b>
--------------------------	--	-------------------	------------------

#### Omløpsmidler

##### Varer

##### Fordringer

Kundefordringer	6	32 913	1 525 137
Andre kortsiktige fordringer	6	1 349 745	1 412 394
<b>Sum fordringer</b>		<b>1 382 657</b>	<b>2 937 531</b>

##### Bankinnskudd, kontanter og lignende

Bankinnskudd, kontanter o. l.	5	337 727	3 605 332
<b>Sum bankinnskudd, kontanter og lignende</b>		<b>337 727</b>	<b>3 605 332</b>

<b>Sum omløpsmidler</b>		<b>1 720 384</b>	<b>6 542 863</b>
-------------------------	--	------------------	------------------

<b>SUM EIENDELER</b>		<b>16 252 251</b>	<b>15 834 022</b>
----------------------	--	-------------------	-------------------

### BALANSE - EGENKAPITAL OG GJELD

#### Egenkapital

##### Innskutt egenkapital

Aksjekapital	4, 7	270 000	270 000
--------------	------	---------	---------





Beholdning av egne aksjer	4, 7		
Overkurs	4	3 069 940	3 069 940
Annen innskutt egenkapital	4		
<b>Sum innskutt egenkapital</b>		<b>3 339 940</b>	<b>3 339 940</b>
<b>Opptjent egenkapital</b>			
Annen egenkapital	4	7 599 193	7 247 635
Udekket tap	4		
<b>Sum opptjent egenkapital</b>		<b>7 599 193</b>	<b>7 247 635</b>
<b>Sum egenkapital</b>		<b>10 939 133</b>	<b>10 587 575</b>
<b>Gjeld</b>			
<b>Langsiktig gjeld</b>			
Utsatt skatt	3		
<b>Annen langsiktig gjeld</b>			
<b>Sum langsiktig gjeld</b>		<b>0</b>	<b>0</b>
<b>Kortsiktig gjeld</b>			
Leverandørgjeld	6		243 115
Betalbar skatt	3	100 187	397 232
Skyldig offentlige avgifter		110 577	3 750
Utbytte	4	500 000	
Kortsiktig konserngjeld	6		
Annen kortsiktig gjeld		4 602 354	4 602 350
<b>Sum kortsiktig gjeld</b>		<b>5 313 118</b>	<b>5 246 447</b>
<b>Sum gjeld</b>		<b>5 313 118</b>	<b>5 246 447</b>
<b>SUM EGENKAPITAL OG GJELD</b>		<b>16 252 251</b>	<b>15 834 022</b>



Organisasjonsnr: 924 300 493  
FIBA AS

NOTEOPPLYSNINGER - SELSKAP - alle poster oppgitt i hele tall

Note

Antall aksjer og aksjeeiere

Note

1

Antall årsverk i regnskapsåret

Virksomheten har hatt følgende antall årsverk:

0.10

Omløpsmidler                      Startdato      Sluttdato      Endring

Skattemessig fremf.undersk. Startdato      Sluttdato      Endring

Kortsiktig gjeld                      Startdato      Sluttdato      Endring



**Årsregnskap 2021**  
**FIBA AS**



## Resultatregnskap

### FIBA AS

Driftsinntekter og driftskostnader	Note	2021	2020
Salgsinntekt		0	320 000
Annen driftsinntekt		4 134 947	3 732 698
<b>Sum driftsinntekter</b>		<b>4 134 947</b>	<b>4 052 698</b>
Lønnskostnad	1	114 095	84 906
Avskrivning av driftsmidler	2	2 928 304	2 827 058
Annen driftskostnad	1	80 203	37 686
<b>Sum driftskostnader</b>		<b>3 122 603</b>	<b>2 949 650</b>
<b>Driftsresultat</b>		<b>1 012 344</b>	<b>1 103 048</b>
Finansinntekter og finanskostnader			
Annen renteinntekt		80 004	80 391
Annen rentekostnad		609	0
<b>Resultat av finansposter</b>		<b>79 395</b>	<b>80 391</b>
<b>Ordinært resultat før skattekostnad</b>		<b>1 091 739</b>	<b>1 183 439</b>
Skattekostnad på ordinært resultat	3	240 182	170 864
<b>Årsresultat</b>		<b>851 557</b>	<b>1 012 575</b>
Overføringer			
Avsatt til utbytte		500 000	0
Avsatt til annen egenkapital		351 557	1 012 575
<b>Sum overføringer</b>	4	<b>851 557</b>	<b>1 012 575</b>




## Balanse

FIBA AS


Egenkapital og gjeld	Note	2021	2020
<b>Egenkapital</b>			
<b>Innskutt egenkapital</b>			
Aksjekapital	4, 7	270 000	270 000
Overkurs	4	3 069 940	3 069 940
<b>Sum innskutt egenkapital</b>		<b>3 339 940</b>	<b>3 339 940</b>
<b>Opptjent egenkapital</b>			
Annen egenkapital	4	7 599 193	7 247 635
<b>Sum opptjent egenkapital</b>		<b>7 599 193</b>	<b>7 247 635</b>
<b>Sum egenkapital</b>		<b>10 939 133</b>	<b>10 587 575</b>
<b>Gjeld</b>			
<b>Kortsiktig gjeld</b>			
Leverandørgjeld	6	0	243 115
Betalbar skatt	3	100 187	397 232
Skyldig offentlige avgifter		110 577	3 750
Utbytte	4	500 000	0
Annen kortsiktig gjeld		4 602 354	4 602 350
<b>Sum kortsiktig gjeld</b>		<b>5 313 118</b>	<b>5 246 447</b>
<b>Sum gjeld</b>		<b>5 313 118</b>	<b>5 246 447</b>
<b>Sum egenkapital og gjeld</b>		<b>16 252 251</b>	<b>15 834 022</b>


Hagan, den 30.3.2022

Styret i FIBA AS

  
Gunnar Clifford  
styremedlem / daglig leder

  
Sverre Thornes  
styreleder

  
Morten Juul Glud  
styremedlem

  
Lloyd Albert Kleppe  
styremedlem

  
Dennis Johan Rasmussen  
styremedlem



## Regnskapsprinsipper

Årsregnskapet er satt opp i samsvar med regnskapsloven og god regnskapsskikk for små foretak. Forutsetningen om fortsatt drift er lagt til grunn ved utarbeidelsen.

## Salgsinntekter

Salg av varer inntektsføres når risiko og kontroll i all hovedsak er overført kjøperen. Med risiko menes eiendelens gevinst og tapspotensiale mens kontroll defineres som beslutnings og råderett. Erfaringstall anvendes for å estimere og regnskapsføre avsetninger for kvantumsrabatter og retur på salgstidspunktet.

## Klassifisering og vurdering av balanseposter

Eiendeler bestemt til varig eie eller bruk er klassifisert som anleggsmidler. Anleggsmidler er vurdert til anskaffelseskost. Omløpsmidler og kortsiktig gjeld omfatter normalt poster som forfaller til betaling innen ett år etter balansedagen, samt poster som knytter seg til varekretsløpet. Omløpsmidler vurderes til laveste verdi av anskaffelseskost og antatt virkelig verdi.

Fordringer klassifiseres som omløpsmidler hvis de skal tilbakebetales i løpet av ett år. For gjeld er analoge kriterier lagt til grunn. Første års avdrag på langsiktige fordringer og langsiktig gjeld klassifiseres likevel ikke som omløpsmiddel og kortsiktig gjeld.

Enkelte poster er vurdert etter andre regler. Postene det gjelder vil være blant de postene som omhandles nedenfor.

## Varige driftsmidler

Varige driftsmidler balanseføres og avskrives lineært til restverdi over driftsmidlenes forventede utnyttbare levetid. Ved endring i avskrivningsplan fordeles virkningen over gjenværende avskrivningstid ("knekkpunktmetoden"). Vedlikehold av driftsmidler kostnadsføres løpende. Påkostninger eller forbedringer tillegges driftsmidlets kostpris og avskrives i takt med driftsmidlet.

Skillet mellom vedlikehold og påkostning/forbedring regnes i forhold til driftsmidlets stand ved kjøp av driftsmidlet. Tomter avskrives ikke.

## Nedskrivning av anleggsmidler

Ved indikasjon på at balanseført verdi av et anleggsmiddel er høyere enn virkelig verdi, foretas det test for verdifall. Testen foretas for det laveste nivå av anleggsmidler som har selvstendige kontantstrømmer. Hvis balanseført verdi er høyere enn både salgsverdi og gjenvinnbart beløp, foretas det nedskrivning til det høyeste av salgsverdi og gjenvinnbart beløp. Gjenvinnbart beløp er det høyeste av netto salgsverdi og bruksverdi. Bruksverdi er nåverdi av fremtidige kontantstrømmer knyttet til eiendelen.

Tidligere nedskrivninger, med unntak for nedskrivning av goodwill, reverseres hvis grunnlaget for nedskrivningen ikke lenger er til stede.

## Fordringer

Kundefordringer og andre fordringer er oppført i balansen til pålydende etter fradrag for avsetning til forventet tap. Avsetning for tap gjøres på grunnlag av individuelle vurderinger av de enkelte fordringene. I tillegg gjøres det for øvrige kundefordringer en uspesifisert avsetning for å dekke antatt tap.

## Skatt

Skattekostnaden i resultatregnskapet omfatter både periodens betalbare skatt og endring i utsatt skatt. Utsatt skatt beregnes med 22 % på grunnlag av de midlertidige forskjeller som eksisterer mellom regnskapsmessige og skattemessige verdier, samt eventuelt ligningsmessig underskudd til fremføring ved utgangen av regnskapsåret. Skatteøkende og skattereduserende midlertidige forskjeller som reverserer eller kan reversere i samme periode er utlignet og nettoført. Utsatt skatt på merverdier i forbindelse med oppkjøp av datterselskap blir ikke utlignet.

Oppføring av utsatt skattefordel på netto skattereduserende forskjeller som ikke er utlignet og underskudd til fremføring, er begrunnet med antatt fremtidig inntjening. Utsatt skattefordel som kan balanseføres og utsatt skatt er oppført netto i balansen.



## Note 1 Lønnskostnader, antall ansatte, godtgjørelser, lån til ansatte mm

Lønnskostnader	2021	2020
Lønninger	99 996	74 997
Arbeidsgiveravgift	14 099	9 909
<b>Sum</b>	<b>114 095</b>	<b>84 906</b>
Gjennomsnittlig antall årsverk sysselsatt i regnskapsåret	0,1	0,1

Det er ikke utbetalt ytelser til ledende personer i 2021

### OTP

Selskapet har ikke vært pliktig til å tegne lovpålagt tjenestepensjonsordning etter lov om obligatorisk tjenestepensjon.

## Note 2 Varige driftsmidler

	Transportmidler	Maskiner og inventar	Utleiemaskiner	Totalt
Anskaffelseskost 01.01	2 934 822	618 808	16 703 748	20 257 378
Tilgang	0	0	8 309 006	8 309 006
Avgang	285 000	0	0	285 000
<b>Anskaffelseskost 31.12</b>	<b>2 649 822</b>	<b>618 808</b>	<b>25 012 754</b>	<b>28 281 384</b>
Akk. av-/nedskrivninger 31.12	2 409 088	597 555	12 890 867	15 897 510
<b>Balanseført verdi 31.12</b>	<b>240 734</b>	<b>21 253</b>	<b>12 121 887</b>	<b>12 383 874</b>
<b>Årets avskrivninger</b>	<b>123 564</b>	<b>68 581</b>	<b>2 736 159</b>	<b>2 928 304</b>
Avskrivningsplan	Lineær	Lineær	Lineær	
Økonomisk levetid	5-7 år	5-7 år	5-7 år	

## Note 3 Skatt

Årets skattekostnad	2021	2020
Resultatført skatt på ordinært resultat:		
Betalbar skatt	100 187	397 232
Endring i utsatt skattefordel	139 995	-226 368
<b>Skattekostnad ordinært resultat</b>	<b>240 182</b>	<b>170 864</b>
Skattepliktig inntekt:		
Ordinært resultat før skatt	1 091 739	1 183 439
Permanente forskjeller	0	-387
Endring i midlertidige forskjeller	-636 344	622 545
<b>Skattepliktig inntekt</b>	<b>455 395</b>	<b>1 805 598</b>
Betalbar skatt i balansen:		
Betalbar skatt på årets resultat	100 187	397 232
<b>Sum betalbar skatt i balansen</b>	<b>100 187</b>	<b>397 232</b>

Skatteeffekten av midlertidige forskjeller som har gitt opphav til utsatt skatt og utsatte skattefordeler, spesifisert på typer av midlertidige forskjeller

	2021	2020	Endring
Varige driftsmidler	-672 689	-1 309 033	-636 344
<b>Sum</b>	<b>-672 689</b>	<b>-1 309 033</b>	<b>-636 344</b>
<b>Grunnlag for utsatt skattefordel</b>	<b>-672 689</b>	<b>-1 309 033</b>	<b>-636 344</b>
<b>Utsatt skattefordel (22 %)</b>	<b>-147 992</b>	<b>-287 987</b>	<b>-139 996</b>



### Note 4 Egenkapital

	Aksjekapital	Overkurs	Annen egenkapital	Sum egenkapital
Pr. 01.01	270 000	3 069 940	7 247 635	10 587 575
Avsatt utbytte			-500 000	-500 000
Årets resultat			851 557	851 557
Pr 31.12	270 000	3 069 940	7 599 193	10 939 133

### Note 5 Bankinnskudd

	2021
Bundne skattetrekkmidler	5 834

Selskapet opprettet skattetrekkkonto i februar 2021 og benytter denne iht. skattebetalingsloven.

### Note 6 Konsernmellomværende

Fordringer	2021	2020
Langsiktig fordring Unibak AS	2 000 000	2 000 000
Kundefordringer Unibak AS	0	1 502 464
Kortsiktig fordring Unibak AS	1 349 745	1 349 745
Sum fordringer	3 349 745	4 852 209
Gjeld	2021	2020
Leverandørgjeld Unibak AS	0	232 803
Sum gjeld	0	232 803

### Note 7 Aksjonærer

Aksjekapitalen i FIBA AS pr. 31.12 består av:

	Antall	Pålydende	Bokført
Ordinære aksjer	270 000	1,0	270 000
Sum	270 000		270 000

### Eierstruktur

De største aksjonærene i % pr. 31.12 var:

	Ordinære	Eierandel	Stemmeandel
FC-EJENDOMME A/S	135 000	50,0	50,0
Tam Invest AS	135 000	50,0	50,0
Totalt antall aksjer	270 000	100,0	100,0





BDO AS  
Malmskriverveien 18  
1337 Sandvika

## Uavhengig revisors beretning

Til generalforsamlingen i Fiba AS

### Konklusjon

Vi har revidert årsregnskapet til Fiba AS.

#### Årsregnskapet består av:

- Balanse per 31. desember 2021
- Resultatregnskap for 2021
- Noter til årsregnskapet, herunder et sammendrag av viktige regnskapsprinsipper.

#### Etter vår mening:

- Oppfyller årsregnskapet gjeldende lovkrav, og
- Gir årsregnskapet et rettviseende bilde av selskapets finansielle stilling per 31. desember 2021 og av dets resultater for regnskapsåret avsluttet per denne datoen i samsvar med regnskapslovens regler og god regnskapsskikk i Norge.

### Grunnlag for konklusjonen

Vi har gjennomført revisjonen i samsvar med de internasjonale revisjonsstandardene International Standards on Auditing (ISA-ene). Våre oppgaver og plikter i henhold til disse standardene er beskrevet nedenfor under Revisors oppgaver og plikter ved revisjonen av årsregnskapet. Vi er uavhengige av selskapet slik det kreves i lov, forskrift og International Code of Ethics for Professional Accountants (inkludert internasjonale uavhengighetsstandarder) utstedt av the International Ethics Standards Board for Accountants (IESBA-reglene), og vi har overholdt våre øvrige etiske forpliktelser i samsvar med disse kravene. Innhentet revisjonsbevis er etter vår vurdering tilstrekkelig og hensiktsmessig som grunnlag for vår konklusjon.

### Styret og daglig leders ansvar for årsregnskapet

Styret og daglig leder (ledelsen) er ansvarlig for å utarbeide årsregnskapet og for at det gir et rettviseende bilde i samsvar med regnskapslovens regler og god regnskapsskikk i Norge. Ledelsen er også ansvarlig for slik intern kontroll som den finner nødvendig for å kunne utarbeide et årsregnskap som ikke inneholder vesentlig feilinformasjon, verken som følge av misligheter eller utilsiktede feil.

Ved utarbeidelsen av årsregnskapet må ledelsen ta standpunkt til selskapets evne til fortsatt drift og opplyse om forhold av betydning for fortsatt drift. Forutsetningen om fortsatt drift skal legges til grunn for årsregnskapet så lenge det ikke er sannsynlig at virksomheten vil bli avviklet.

### Revisors oppgaver og plikter ved revisjonen av årsregnskapet

Vårt mål er å oppnå betryggende sikkerhet for at årsregnskapet som helhet ikke inneholder vesentlig feilinformasjon, verken som følge av misligheter eller utilsiktede feil, og å avgi en revisjonsberetning som inneholder vår konklusjon. Betryggende sikkerhet er en høy grad av sikkerhet, men ingen garanti for at en revisjon utført i samsvar med lov, forskrift og god revisjonsskikk i Norge, herunder ISA-ene, alltid vil avdekke vesentlig feilinformasjon som eksisterer. Feilinformasjon kan oppstå som følge av misligheter eller utilsiktede feil. Feilinformasjon blir vurdert som vesentlig dersom den enkeltvis eller samlet med rimelighet kan forventes å påvirke økonomiske beslutninger som brukerne foretar basert på årsregnskapet.



For videre beskrivelse av revisors oppgaver og plikter vises det til:  
<https://revisorforeningen.no/revisjonsberetninger>

BDO AS

Geirr Fuglestad Olsen  
statsautorisert revisor  
(elektronisk signert)

Penneo Dokumentnrøkket: NTZDO.TCGWE-UMEGM-WLANJ-XN7HK-ZSGIP



# PENNEO

Signaturene i dette dokumentet er juridisk bindende. Dokument signert med "Penneo™ - sikker digital signatur".  
De signerende parter sin identitet er registrert, og er listet nedenfor.

"Med min signatur bekrefter jeg alle datoer og innholdet i dette dokument."

## Geirr Fuglestad Olsen

Partner

På vegne av: BDO AS

Serienummer: 9578-5999-4-904384

IP: 188.95.xxx.xxx

2022-04-05 14:22:23 UTC



Penneo Dokumentnøkkel: NTZDO.TCGWE-UMEGM-WLANJ-XN7HK-ZSGIP

Dokumentet er signert digitalt, med **Penneo.com**. Alle digitale signatur-data i dokumentet er sikret og validert av den datamaskin-utregnede hash-verdien av det opprinnelige dokument. Dokumentet er låst og tids-stemplet med et sertifikat fra en betrodd tredjepart. All kryptografisk bevis er integrert i denne PDF, for fremtidig validering (hvis nødvendig).

### Hvordan bekrefter at dette dokumentet er originalen?

Dokumentet er beskyttet av ett Adobe CDS sertifikat. Når du åpner dokumentet i

Adobe Reader, skal du kunne se at dokumentet er sertifisert av **Penneo e-signature service <penneo@penneo.com>**. Dette garanterer at innholdet i dokumentet ikke har blitt endret.

Det er lett å kontrollere de kryptografiske beviser som er lokalisert inne i dokumentet, med Penneo validator - <https://penneo.com/validate>