



## ÅRSREGNSKAPET FOR REGNSKAPSÅRET 2024 - GENERELL INFORMASJON

### Enheten

Organisasjonsnummer:	977 213 312
Organisasjonsform:	Aksjeselskap
Foretaksnavn:	PEKAT INVEST AS
Forretningsadresse:	Brendøyvegen 6 6906 FLORØ

### Regnskapsår

Årsregnskapets periode:	01.01.2024 - 31.12.2024
-------------------------	-------------------------

### Konsern

Mørselskap i konsern:	Ja
Konsernregnskap lagt ved:	Ja

### Regnskapsregler

Regler for små foretak benyttet:	Ja
Benyttet ved utarbeidelsen av årsregnskapet til selskapet:	Regnskapslovens alminnelige regler
Benyttet ved utarbeidelsen av årsregnskapet til konsernet:	Regnskapslovens alminnelige regler

### Årsregnskapet fastsatt av kompetent organ

Bekreftet av representant for selskapet:	Trond Ole Hjortland
Dato for fastsettelse av årsregnskapet:	02.06.2025

### Grunnlag for avgivelse

År 2024: Årsregnskapet er elektronisk innlevert
År 2023: Tall er hentet fra elektronisk innlevert årsregnskap fra 2024

*Det er ikke krav til at årsregnskapet m.v. som sendes til Regnskapsregisteret er undertegnet. Kontrollen på at dette er utført ligger hos revisor/enhetens øverste organ. Sikkerheten ivaretas ved at innsender har rolle/rettighet for innsending av årsregnskapet via Altinn, og ved at det bekreftes at årsregnskapet er fastsatt av kompetent organ.*

Brønnøysundregistrene, 01.08.2025



## Resultatregnskap

Beløp i: NOK	Note	2024	2023
<b>RESULTATREGNSKAP</b>			
<b>Kostnader</b>			
Lønnskostnad	3	55 300	33 180
Annen driftskostnad	3	109 115	100 694
<b>Sum kostnader</b>		<b>164 415</b>	<b>133 874</b>
<b>Driftsresultat</b>		<b>-164 415</b>	<b>-133 874</b>
<b>Finansinntekter og finanskostnader</b>			
Inntekt på investering i datterselskap og tilknyttet selskap	4	8 000 000	4 000 000
Annen renteinntekt		277 453	241 052
<b>Sum finansinntekter</b>		<b>8 277 453</b>	<b>4 241 052</b>
<b>Netto finans</b>		<b>8 277 453</b>	<b>4 241 052</b>
<b>Resultat før skattekostnad</b>		<b>8 113 038</b>	<b>4 107 178</b>
Skattekostnad	5	77 668	24 656
<b>Årsresultat</b>		<b>8 035 370</b>	<b>4 082 522</b>
<b>Overføringer og disponeringer</b>			
Ordinært utbytte		8 000 000	4 000 000
Overføringer til/fra annen egenkapital		35 370	82 522
<b>Sum overføringer og disponeringer</b>		<b>8 035 370</b>	<b>4 082 522</b>



## Balanse

Beløp i: NOK	Note	2024	2023
<b>BALANSE - EIENDELER</b>			
<b>Anleggsmidler</b>			
<b>Immaterielle eiendeler</b>			
<b>Finansielle anleggsmidler</b>			
Investering i datterselskap	6	400 000	400 000
Andre fordringer	4	8 000 000	4 000 000
<b>Sum finansielle anleggsmidler</b>		<b>8 400 000</b>	<b>4 400 000</b>
<b>Sum anleggsmidler</b>		<b>8 400 000</b>	<b>4 400 000</b>
<b>Omløpsmidler</b>			
<b>Varer</b>			
<b>Bankinnskudd, kontanter og lignende</b>			
Bankinnskudd, kontanter og lignende		5 704 280	5 591 242
<b>Sum bankinnskudd, kontanter og lignende</b>		<b>5 704 280</b>	<b>5 591 242</b>
<b>Sum omløpsmidler</b>		<b>5 704 280</b>	<b>5 591 242</b>
<b>SUM EIENDELER</b>		<b>14 104 280</b>	<b>9 991 242</b>
<b>BALANSE - EGENKAPITAL OG GJELD</b>			
<b>Egenkapital</b>			
<b>Innskutt egenkapital</b>			
Selskapskapital	7	170 000	170 000
Beholdning av egne aksjer		-17 000	-17 000
<b>Sum innskutt egenkapital</b>		<b>153 000</b>	<b>153 000</b>
<b>Opptjent egenkapital</b>			
Annen egenkapital		5 848 956	5 813 586
<b>Sum opptjent egenkapital</b>		<b>5 848 956</b>	<b>5 813 586</b>
<b>Sum egenkapital</b>	8	<b>6 001 956</b>	<b>5 966 586</b>



## Balanse

Beløp i: NOK	Note	2024	2023
<b>Gjeld</b>			
<b>Langsiktig gjeld</b>			
Utsatt skatt	5	52 800	24 656
<b>Sum avsetninger for forpliktelser</b>		<b>52 800</b>	<b>24 656</b>
<b>Annen langsiktig gjeld</b>			
<b>Sum langsiktig gjeld</b>		<b>52 800</b>	<b>24 656</b>
<b>Kortsiktig gjeld</b>			
Betalbar skatt	5	49 524	
Utbytte		8 000 000	4 000 000
<b>Sum kortsiktig gjeld</b>		<b>8 049 524</b>	<b>4 000 000</b>
<b>Sum gjeld</b>		<b>8 102 324</b>	<b>4 024 656</b>
<b>SUM EGENKAPITAL OG GJELD</b>		<b>14 104 280</b>	<b>9 991 242</b>



### Konsernets resultatregnskap

Beløp i: NOK	Note	2024	2023
<b>RESULTATREGNSKAP</b>			
<b>Inntekter</b>			
Salgsinntekt	2	791 386 678	521 534 093
<b>Sum inntekter</b>		<b>791 386 678</b>	<b>521 534 093</b>
<b>Kostnader</b>			
Varekostnad	3	750 200 060	491 795 804
Lønnskostnad	4	4 356 659	3 165 708
Avskrivning på varige driftsmidler og immaterielle eiendeler	5	30 208	187 975
Annen driftskostnad	4	24 513 302	18 812 169
<b>Sum kostnader</b>		<b>779 100 229</b>	<b>513 961 656</b>
<b>Driftsresultat</b>		<b>12 286 449</b>	<b>7 572 437</b>
<b>Finansinntekter og finanskostnader</b>			
Inntekt på investering i datterselskap og tilknyttet selskap	6	4 578 904	5 854 646
Annen renteinntekt		1 219 358	433 048
Annen finansinntekt		225 064	135 151
<b>Sum finansinntekter</b>		<b>6 023 326</b>	<b>6 422 845</b>
Annen rentekostnad		541 236	733 968
Annen finanskostnad		204 520	179 511
<b>Sum finanskostnader</b>		<b>745 756</b>	<b>913 479</b>
<b>Netto finans</b>		<b>5 277 570</b>	<b>5 509 366</b>
<b>Resultat før skattekostnad</b>		<b>17 564 019</b>	<b>13 081 803</b>
Skattekostnad	7	2 912 077	1 608 737
<b>Årsresultat</b>		<b>14 651 942</b>	<b>11 473 066</b>
Minoritetsinteresser		2 912 754	2 278 109
<b>Årsresultat etter minoritetsinteresser</b>		<b>11 739 188</b>	<b>9 194 957</b>



## Konsernets balanse

Beløp i: NOK	Note	2024	2023
<b>BALANSE - EIENDELER</b>			
<b>Anleggsmidler</b>			
<b>Immaterielle eiendeler</b>			
Utsatt skattefordel	7	13 836	17 182
<b>Sum immaterielle eiendeler</b>		<b>13 836</b>	<b>17 182</b>
<b>Varige driftsmidler</b>			
Driftsløsøre, inventar, verktøy, kontormaskiner og lignende	5	91 599	68 381
<b>Sum varige driftsmidler</b>		<b>91 599</b>	<b>68 381</b>
<b>Finansielle anleggsmidler</b>			
Investeringer i tilknyttet selskap	6	29 697 957	25 119 055
<b>Sum finansielle anleggsmidler</b>		<b>29 697 957</b>	<b>25 119 055</b>
<b>Sum anleggsmidler</b>		<b>29 803 392</b>	<b>25 204 618</b>
<b>Omløpsmidler</b>			
<b>Varer</b>			
Varer	8	14 712 932	32 894 820
<b>Sum varer</b>		<b>14 712 932</b>	<b>32 894 820</b>
<b>Fordringer</b>			
Kundefordringer		75 712 624	44 312 385
Andre fordringer		16 593 339	15 934 759
<b>Sum fordringer</b>		<b>92 305 963</b>	<b>60 247 144</b>
<b>Bankinnskudd, kontanter og lignende</b>			
Bankinnskudd, kontanter og lignende	9	33 263 677	13 814 066
<b>Sum bankinnskudd, kontanter og lignende</b>		<b>33 263 677</b>	<b>13 814 066</b>
<b>Sum omløpsmidler</b>		<b>140 282 572</b>	<b>106 956 030</b>
<b>SUM EIENDELER</b>		<b>170 085 964</b>	<b>132 160 648</b>

## BALANSE - EGENKAPITAL OG GJELD



### Konsernets balanse

Beløp i: NOK	Note	2024	2023
<b>Egenkapital</b>			
<b>Innskutt egenkapital</b>			
Selskapskapital	10	170 000	170 000
Beholdning av egne aksjer		-17 000	-17 000
<b>Sum innskutt egenkapital</b>		<b>153 000</b>	<b>153 000</b>
<b>Opptjent egenkapital</b>			
Fond		28 397 957	23 819 055
Annen egenkapital		22 864 264	23 708 912
<b>Sum opptjent egenkapital</b>		<b>51 262 221</b>	<b>47 527 967</b>
Minoritetsinteresser		11 440 116	10 522 431
<b>Sum egenkapital</b>		<b>62 855 337</b>	<b>58 203 398</b>
<b>Sum langsiktig gjeld</b>		<b>0</b>	<b>0</b>
<b>Kortsiktig gjeld</b>			
Leverandørgjeld	3	92 064 402	65 564 109
Betalbar skatt		2 908 731	1 508 649
Skyldige offentlige avgifter		369 177	265 027
Utbytte		10 000 000	5 000 000
Annen kortsiktig gjeld		1 888 316	1 619 465
<b>Sum kortsiktig gjeld</b>		<b>107 230 626</b>	<b>73 957 250</b>
<b>Sum gjeld</b>		<b>107 230 626</b>	<b>73 957 250</b>
<b>SUM EGENKAPITAL OG GJELD</b>		<b>170 085 963</b>	<b>132 160 648</b>



## Brønnøysundregistrene

### ÅRSREGNSKAP FOR REGNSKAPSÅRET 2024 - GENERELL INFORMASJON

Journalnummer: 2025 610860

#### Enheten

Organisasjonsnummer: 977 213 312  
Organisasjonsform: Aksjeselskap  
Foretaksnavn: PEKAT INVEST AS  
Forretningsadresse: Brendøyvegen 6  
6906 FLORØ

#### Regnskapsår

Årsregnskapets periode: 01.01.2024 - 31.12.2024

#### Konsern

Morselskap i konsern: Ja  
Konsernregnskap lagt ved: Ja

#### Regnskapsregler

Regler for små foretak benyttet: Ja  
Benyttet ved utarbeidelsen av  
årsregnskapet til selskapet: Regnskapslovens alminnelige regler  
Benyttet ved utarbeidelsen av  
årsregnskapet til konsernet: Regnskapslovens alminnelige regler

#### Årsregnskapet fastsatt av kompetent organ

Bekreftet av representant for selskapet: Trond Ole Hjortland  
Dato for fastsettelse av årsregnskapet: 02.06.2025

#### Revisjon

Årsregnskapet er utarbeidet av ekstern  
autorisert regnskapsfører: Ja  
Ekstern autorisert regnskapsfører har i  
løpet av regnskapsåret bistått ved den  
løpende regnskapsføringen eller utført  
andre tjenester for selskapet enn å  
utarbeide årsregnskapet: Ja

#### Grunnlag for avgivelse

År 2024: Årsregnskap er elektronisk innlevert.  
År 2023: Tall er hentet fra elektronisk innlevert årsregnskap fra 2024.

*Det er ikke krav til at årsregnskapet m.v. som sendes til Regnskapsregisteret er undertegnet. Kontrollen på at dette er utført ligger hos revisor/enhetens øverste organ. Sikkerheten ivaretas ved at innsender har rolle/rettighet for innsending av årsregnskapet via Altinn, og ved at det bekreftes at årsregnskapet er fastsatt av kompetent organ.*

Brønnøysundregistrene, 31.07.2025

---

Brønnøysundregistrene  
Postadresse: Postboks 900, 8910 Brønnøysund  
Telefon: 75 00 75 00  
E-post: firmapost@brreg.no Internett: www.brreg.no  
Organisasjonsnummer: 974 760 673



Organisasjonsnr: 977 213 312  
PEKAT INVEST AS

## RESULTATREGNSKAP

Beløp i: NOK	Note	2024	2023
<b>RESULTATREGNSKAP</b>			
<b>Kostnader</b>			
Lønnskostnad	3	55 300	33 180
Annen driftskostnad	3	109 115	100 694
<b>Sum kostnader</b>		<b>164 415</b>	<b>133 874</b>
<b>Driftsresultat</b>		<b>-164 415</b>	<b>-133 874</b>
<b>Finansinntekter og finanskostnader</b>			
Inntekt på investering i datterselskap og tilknyttet selskap	4	8 000 000	4 000 000
Annen renteinntekt		277 453	241 052
<b>Sum finansinntekter</b>		<b>8 277 453</b>	<b>4 241 052</b>
<b>Netto finans</b>		<b>8 277 453</b>	<b>4 241 052</b>
<b>Resultat før skattekostnad</b>		<b>8 113 038</b>	<b>4 107 178</b>
Skattekostnad	5	77 668	24 656
<b>Årsresultat</b>		<b>8 035 370</b>	<b>4 082 522</b>
<b>Overføringer og disponeringer</b>			
Ordinært utbytte		8 000 000	4 000 000
Overføringer til/fra annen egenkapital		35 370	82 522
<b>Sum overføringer og disponeringer</b>		<b>8 035 370</b>	<b>4 082 522</b>



Organisasjonsnr: 977 213 312  
PEKAT INVEST AS

## BALANSE

Beløp i: NOK Note 2024 2023

### BALANSE - EIENDELER

#### Anleggsmidler

##### Immaterielle eiendeler

##### Finansielle anleggsmidler

Investering i datterselskap	6	400 000	400 000
Andre fordringer	4	8 000 000	4 000 000
<b>Sum finansielle anleggsmidler</b>		<b>8 400 000</b>	<b>4 400 000</b>
<b>Sum anleggsmidler</b>		<b>8 400 000</b>	<b>4 400 000</b>

#### Omløpsmidler

##### Varer

##### Bankinnskudd, kontanter og lignende

Bankinnskudd, kontanter og lignende		5 704 280	5 591 242
<b>Sum bankinnskudd, kontanter og lignende</b>		<b>5 704 280</b>	<b>5 591 242</b>
<b>Sum omløpsmidler</b>		<b>5 704 280</b>	<b>5 591 242</b>
<b>SUM EIENDELER</b>		<b>14 104 280</b>	<b>9 991 242</b>

### BALANSE - EGENKAPITAL OG GJELD

#### Egenkapital

##### Innskutt egenkapital

Selskapskapital	7	170 000	170 000
Beholdning av egne aksjer		-17 000	-17 000
<b>Sum innskutt egenkapital</b>		<b>153 000</b>	<b>153 000</b>

##### Opptjent egenkapital

Annen egenkapital		5 848 956	5 813 586
<b>Sum opptjent egenkapital</b>		<b>5 848 956</b>	<b>5 813 586</b>
<b>Sum egenkapital</b>	<b>8</b>	<b>6 001 956</b>	<b>5 966 586</b>

#### Gjeld

##### Langsiktig gjeld

Utsatt skatt	5	52 800	24 656
<b>Sum avsetninger for forpliktelser</b>		<b>52 800</b>	<b>24 656</b>
<b>Annen langsiktig gjeld</b>			



Sum langsiktig gjeld		52 800	24 656
<b>Kortsiktig gjeld</b>			
Betalbar skatt	5	49 524	
Utbytte		8 000 000	4 000 000
Sum kortsiktig gjeld		8 049 524	4 000 000
Sum gjeld		8 102 324	4 024 656
<b>SUM EGENKAPITAL OG GJELD</b>		<b>14 104 280</b>	<b>9 991 242</b>



Organisasjonsnr: 977 213 312  
PEKAT INVEST AS

## KONSERNRESULTATREGNSKAP

<b>Beløp i: NOK</b>	<b>Note</b>	<b>2024</b>	<b>2023</b>
<b>RESULTATREGNSKAP</b>			
<b>Inntekter</b>			
Salgsinntekt	2	791 386 678	521 534 093
<b>Sum inntekter</b>		<b>791 386 678</b>	<b>521 534 093</b>
<b>Kostnader</b>			
Varekostnad	3	750 200 060	491 795 804
Lønnskostnad	4	4 356 659	3 165 708
Avskrivning på varige driftsmidler og immaterielle eiendeler	5	30 208	187 975
Annen driftskostnad	4	24 513 302	18 812 169
<b>Sum kostnader</b>		<b>779 100 229</b>	<b>513 961 656</b>
<b>Driftsresultat</b>		<b>12 286 449</b>	<b>7 572 437</b>
<b>Finansinntekter og finanskostnader</b>			
Inntekt på investering i datterselskap og tilknyttet selskap	6	4 578 904	5 854 646
Annen renteinntekt		1 219 358	433 048
Annen finansinntekt		225 064	135 151
<b>Sum finansinntekter</b>		<b>6 023 326</b>	<b>6 422 845</b>
Annen rentekostnad		541 236	733 968
Annen finanskostnad		204 520	179 511
<b>Sum finanskostnader</b>		<b>745 756</b>	<b>913 479</b>
<b>Netto finans</b>		<b>5 277 570</b>	<b>5 509 366</b>
<b>Resultat før skattekostnad</b>		<b>17 564 019</b>	<b>13 081 803</b>
Skattekostnad	7	2 912 077	1 608 737
<b>Årsresultat</b>		<b>14 651 942</b>	<b>11 473 066</b>
Minoritetsinteresser		2 912 754	2 278 109
<b>Årsresultat etter minoritetsinteresser</b>		<b>11 739 188</b>	<b>9 194 957</b>



Organisasjonsnr: 977 213 312  
PEKAT INVEST AS

## KONSERNBALANSE

Beløp i: NOK	Note	2024	2023
<b>BALANSE - EIENDELER</b>			
<b>Anleggsmidler</b>			
<b>Immaterielle eiendeler</b>			
Utsatt skattefordel	7	13 836	17 182
<b>Sum immaterielle eiendeler</b>		<b>13 836</b>	<b>17 182</b>
<b>Varige driftsmidler</b>			
Driftsløsøre, inventar, verktøy, kontormaskiner og lignende	5	91 599	68 381
<b>Sum varige driftsmidler</b>		<b>91 599</b>	<b>68 381</b>
<b>Finansielle anleggsmidler</b>			
Investeringer i tilknyttet selskap	6	29 697 957	25 119 055
<b>Sum finansielle anleggsmidler</b>		<b>29 697 957</b>	<b>25 119 055</b>
<b>Sum anleggsmidler</b>		<b>29 803 392</b>	<b>25 204 618</b>
<b>Omløpsmidler</b>			
<b>Varer</b>			
Varer	8	14 712 932	32 894 820
<b>Sum varer</b>		<b>14 712 932</b>	<b>32 894 820</b>
<b>Fordringer</b>			
Kundefordringer		75 712 624	44 312 385
Andre fordringer		16 593 339	15 934 759
<b>Sum fordringer</b>		<b>92 305 963</b>	<b>60 247 144</b>
<b>Bankinnskudd, kontanter og lignende</b>			
Bankinnskudd, kontanter og lignende	9	33 263 677	13 814 066
<b>Sum bankinnskudd, kontanter og lignende</b>		<b>33 263 677</b>	<b>13 814 066</b>
<b>Sum omløpsmidler</b>		<b>140 282 572</b>	<b>106 956 030</b>
<b>SUM EIENDELER</b>		<b>170 085 964</b>	<b>132 160 648</b>
<b>BALANSE - EGENKAPITAL OG GJELD</b>			
<b>Egenkapital</b>			
<b>Innskutt egenkapital</b>			
Selskapskapital	10	170 000	170 000
Beholdning av egne aksjer		-17 000	-17 000



<b>Sum innskutt egenkapital</b>		<b>153 000</b>	<b>153 000</b>
<b>Opptjent egenkapital</b>			
Fond		28 397 957	23 819 055
Annen egenkapital		22 864 264	23 708 912
<b>Sum opptjent egenkapital</b>		<b>51 262 221</b>	<b>47 527 967</b>
Minoritetsinteresser		11 440 116	10 522 431
<b>Sum egenkapital</b>		<b>62 855 337</b>	<b>58 203 398</b>
<b>Sum langsiktig gjeld</b>		<b>0</b>	<b>0</b>
<b>Kortsiktig gjeld</b>			
Leverandørgjeld	3	92 064 402	65 564 109
Betalbar skatt		2 908 731	1 508 649
Skyldige offentlige avgifter		369 177	265 027
Utbytte		10 000 000	5 000 000
Annen kortsiktig gjeld		1 888 316	1 619 465
<b>Sum kortsiktig gjeld</b>		<b>107 230 626</b>	<b>73 957 250</b>
<b>Sum gjeld</b>		<b>107 230 626</b>	<b>73 957 250</b>
<b>SUM EGENKAPITAL OG GJELD</b>		<b>170 085 963</b>	<b>132 160 648</b>



Organisasjonsnr: 977 213 312  
PEKAT INVEST AS

NOTEOPPLYSNINGER - SELSKAP - alle poster oppgitt i hele tall

## Note

Antall årsverk i regnskapsåret  
0.00

Sum Beløp

Balanseført verdi 31.12. Varige driftsmidler Immaterielle eiend.

## Konsernregnskap

Morselskapet sitt navn

Forretningskontor for morselskapet

## Begrunnelse for at datterselskap er utelatt fra konsolideringen

Samlet beløp - tilknyttet selskap Årets Fjorårets

Samlet beløp - foretak i samme konsern Årets Fjorårets

Samlet beløp - foretak i samme konsern Årets Fjorårets

Samlet beløp - felles kontrollert virksomhet Årets Fjorårets

Pantstillelse Beløp

Beholdning av egne aksjer Antall Pålydende Andel av aksjek.



Organisasjonsnr: 977 213 312  
PEKAT INVEST AS

NOTEOPPLYSNINGER - KONSERN

- alle poster oppgitt i hele tall



<b>Resultatregnskap</b>				
Pekat Invest AS				
<b>Driftsinntekter og driftskostnader</b>	<b>Note</b>	<b>2024</b>	<b>2023</b>	
Lønnskostnad	3	55 300	33 180	
Annen driftskostnad	3	109 115	100 694	
Sum driftskostnader		<u>164 415</u>	<u>133 874</u>	
Driftsresultat		<u>-164 415</u>	<u>-133 874</u>	
<b>Finansinntekter og finanskostnader</b>				
Inntekt på investering i datterselskap	4	8 000 000	4 000 000	
Annen renteinntekt		277 453	241 052	
Resultat av finansposter		<u>8 277 453</u>	<u>4 241 052</u>	
Resultat før skattekostnad		8 113 038	4 107 178	
Skattekostnad på resultat	5	77 668	24 656	
Resultat		<u>8 035 370</u>	<u>4 082 522</u>	
Årsresultat		<u>8 035 370</u>	<u>4 082 522</u>	
<b>Overføringer</b>				
Avsatt til utbytte		8 000 000	4 000 000	
Avsatt til annen egenkapital		35 370	82 522	
Sum overføringer		<u>8 035 370</u>	<u>4 082 522</u>	



<b>Balanse</b>			
Pekat Invest AS			
<b>Eiendeler</b>	<b>Note</b>	<b>2024</b>	<b>2023</b>
<b>Anleggsmidler</b>			
<b>Finansielle driftsmidler</b>			
Investeringer i datterselskap	6	400 000	400 000
Sum finansielle anleggsmidler		<u>400 000</u>	<u>400 000</u>
Sum anleggsmidler		<u>400 000</u>	<u>400 000</u>
<b>Omløpsmidler</b>			
<b>Fordringer</b>			
Andre kortsiktige fordringer	4	8 000 000	4 000 000
Sum fordringer		<u>8 000 000</u>	<u>4 000 000</u>
<b>Investeringer</b>			
Bankinnskudd, kontanter o.l.		5 704 280	5 591 242
Sum omløpsmidler		<u>13 704 280</u>	<u>9 591 242</u>
Sum eiendeler		<u>14 104 280</u>	<u>9 991 242</u>



<b>Balanse</b>			
Pekat Invest AS			
	Note	2024	2023
<b>Egenkapital og gjeld</b>			
<b>Innskutt egenkapital</b>			
Aksjekapital	7	170 000	170 000
Egne aksjer		-17 000	-17 000
Sum innskutt egenkapital		<u>153 000</u>	<u>153 000</u>
<b>Opptjent egenkapital</b>			
Annen egenkapital		5 848 956	5 813 586
Sum opptjent egenkapital		<u>5 848 956</u>	<u>5 813 586</u>
Sum egenkapital	8	<u>6 001 956</u>	<u>5 966 586</u>
<b>Gjeld</b>			
Utsatt skatt	5	52 800	24 656
<b>Kortsiktig gjeld</b>			
Betalbar skatt	5	49 524	0
Utbytte		8 000 000	4 000 000
Sum kortsiktig gjeld		<u>8 049 524</u>	<u>4 000 000</u>
Sum gjeld		<u>8 102 324</u>	<u>4 024 656</u>
Sum egenkapital og gjeld		<u>14 104 280</u>	<u>9 991 242</u>

Hamburg/Bergen, den 26.11.2025  
Styret i Pekat Invest AS

  
Mikael Farstad Hellevik  
styreleder

  
Trond Ole Hjortland  
styremedlem

  
Karoline Henriette Longem Skaar  
styremedlem

  
Kaja Longem Slåen Skaar  
styremedlem

  
Thea Bärbel Evy Longem Skaar  
styremedlem

Pekat Invest AS Side 3



## PEKAT INVEST AS

### Styrets beretning for 2024

Selskapets formål er å investere i norsk industri, herunder gjennom aksjer. Virksomheten drives fra Florø.

I årsregnskapet er fortsatt drift forutsetningen lagt til grunn da det etter styrets oppfatning ikke er forhold som tilsier noe annet.

Selskapet har ingen ansatte og forurensrer ikke det ytre miljø. Det ikke tegnet egen forsikring for daglig leder og styrets medlemmer for deres mulige ansvar overfor foretaket.


Regnskapet for 2024 viser et årsresultat på kr. 8.035.370,-

Styret foreslår at av årets overskudd blir kr. 8.000.000,- utbetalt i utbytte og kr. 35.370,- overført til annen egenkapital.


Det fremlagte regnskapet gir etter styrets mening fullstendig informasjon om virksomheten i 2024 og om selskapets stilling ved årsskiftet.


02/06 - 2025


I styret for Pekat Invest AS

  
Mikael Hellevik  
Styrets leder

  
Trond Ole Hjortland  
Styremedlem

  
Kaja L.S. Skaar  
Styremedlem

  
Karoline H. L. Skaar  
Styremedlem

  
The B.E.L. Skaar  
Styremedlem



## **Pekat Invest AS**

### **Noter for 2024**

#### **Note 1 - Regnskapsprinsipper**

Årsregnskapet er satt opp i samsvar med Regnskapsloven og god regnskapsskikk. Selskapet følger reglene som gjelder for små foretak.

#### **Klassifisering og vurdering av balanseposter**

Omløpsmidler og kortsiktig gjeld omfatter poster som forfaller til betaling innen ett år etter balansedagen. Øvrige poster er klassifisert som anleggsmiddel/langsiktig gjeld.

Omløpsmidler vurderes til laveste av anskaffelseskost og virkelig verdi. Kortsiktig gjeld balanseføres til nominelt beløp på etableringstidspunktet.

Anleggsmidler vurderes til anskaffelseskost, men nedskrives til virkelig verdi dersom verdifallet ikke forventes å være forbigående. Langsiktig gjeld balanseføres til nominelt beløp på etableringstidspunktet.

#### **Fordringer**

Kundefordringer og andre fordringer er oppført i balansen til pålydende. Avsetning til tap gjøres - når dette anses påkrevet - på grunnlag av individuelle vurderinger av de enkelte fordringene

#### **Aksjer og andre verdipapirer**

Investeringer i børsnoterte aksjer og andre verdipapir som er gjenstand for kursnotering, regnskapsføres til virkelig verdi pr utgangen av regnskapsåret.

Andre aksjer balanseføres til anskaffelseskost. Mottatt utbytte og andre utdelinger fra selskaper inntektsføres som finansinntekt. I den grad slike utdelinger overstiger tilbakeholdt resultat i selskapet etter oppkjøpet, anses det overskytende som tilbakebetaling av den opprinnelige investering.

#### **Note 2 - Konsernforhold**

Pekat Invest AS eier 80 % av aksjene i Skaar Norway AS.

Det er utarbeidet konsernregnskap der datterselskapet er konsolidert.

Skaar Norway AS har et årsresultat på MNOK 10,0 for 2024 (2023: MNOK 8,2), og en egenkapital på MNOK 28,9 ved utgangen av regnskapsåret (2023: MNOK 28,8). Selskapet har avsatt utbytte for 2024 med MNOK 10.

#### **Note 3 - Godtgjørelser**

Selskapet har ingen ansatte.

Det er i 2024 betalt ut honorar til styrets leder med NOK 50.000. Øvrige styremedlemmer har ikke mottatt godtgjørelse.

#### **Revisor**

Honorar til revisor er kostnadsført med NOK 60.406 inkl. mva. Beløpet gjelder lovpålagt revisjon.



## Pekat Invest AS

Noter for 2024

### Note 4 - Fordringer/utbytte fra datterselskap

Utbytte fra datterselskapet Skaar Norway AS for 2024 er inntektsført med MNOK 8 og vises i balansen som fordring.

### Note 5 - Skatt

	01.01 - 31.12	
	2024	2023
<b>Betalbar skatt fremkommer slik:</b>		
Ordinært resultat før skattekostnad	8 113 038	4 107 178
Permanente forskjeller	-7 880 000	-3 880 000
Motregnet mot tidligere tap	-7 928	-227 178
Grunnlag betalbar skatt	<u>225 110</u>	<u>0</u>
Betalbar skatt	49 524	0
Endring utsatt skatt	28 144	24 656
Sum skattekostnad	<u>77 668</u>	<u>24 656</u>
<b>Spesifikasjon av grunnlag for utsatt skatt/utsatt skattefordel:</b>		
<b>Forskjeller som utlignes:</b>		
Andre forskjeller	240 000	120 000
Underskudd til fremføring	0	-7 928
<b>Sum</b>	<u>240 000</u>	<u>112 072</u>
<b>Utsatt skatt/utsatt skattefordel</b>	<u>52 800</u>	<u>24 656</u>

### Note 6 - Aksjer

Selskap	Antall	Eierandel	Kostpris	Balanseført verdi
Skaar Norway AS	800	80,0 %	400 000	400 000



## **Pekat Invest AS** **Noter for 2024**

### **Note 7 - Aksjekapital**

Aksjekapitalen er på kr 170.000, fordelt på 17.000 aksjer a NOK 10. Aksjene har lik stemmerett i selskapet generalforsamling.

Aksjonærer pr 31.12.24:

	<b>Antal</b>	<b>Eierandel</b>
Kari Longem	1 275	8 %
Karoline Longem Skaar	5 100	30 %
Kaja Longem Skaar	3 825	23 %
Thea Longem Skaar	5 100	30 %
Pekat Invest AS	1 700	10 %
	<b>17 000</b>	<b>100 %</b>

### **Note 8 - Endring i selskapets egenkapital**

	<b>Aksje- kapital</b>	<b>Egne aksjer</b>	<b>Annen egenkapital</b>	<b>Sum</b>
Egenkapital pr. 01.01	170 000	-17 000	5 813 586	5 966 586
Årsresultat			8 035 370	8 035 370
Utbytte			-8 000 000	-8 000 000
<b>Egenkapital pr. 31.12.</b>	<b>170 000</b>	<b>-17 000</b>	<b>5 848 957</b>	<b>6 001 956</b>

### **Note 9 - Pantstillelser og garantiansvar**

Selskapet har ingen pantsatte eiendeler og det er ikke gitt garantier overfor andre personer eller selskaper.



KPMG AS  
Langlandsveien 1  
N-8010 Ålesund

Telephone +47 45 40 40 63  
Internet www.kpmg.no  
Enterprise 935 174 627 MVA

Til generalforsamlingen i Pekat Invest AS

## Uavhengig revisors beretning

### Konklusjon

Vi har revidert årsregnskapet for Pekat Invest AS, som består av:

- selskapsregnskapet, som består av balanse per 31. desember 2024, resultatregnskap og kontantstrømpoppstilling for regnskapsåret avsluttet per denne datoen og noter til årsregnskapet, herunder et sammendrag av viktige regnskapsprinsipper, og
- konsernregnskapet, som består av balanse per 31. desember 2024, resultatregnskap og kontantstrømpoppstilling for regnskapsåret avsluttet per denne datoen og noter til årsregnskapet, herunder et sammendrag av viktige regnskapsprinsipper.

### Etter vår mening

- oppfyller årsregnskapet gjeldende lovkrav,
- gir selskapsregnskapet et rettviseende bilde av selskapets finansielle stilling per 31. desember 2024 og av dets resultater og kontantstrømmer for regnskapsåret avsluttet per denne datoen i samsvar med regnskapslovens regler og god regnskapsskikk i Norge, og
- gir konsernregnskapet et rettviseende bilde av konsernets finansielle stilling per 31. desember 2024 og av dets resultater og kontantstrømmer for regnskapsåret avsluttet per denne datoen i samsvar med regnskapslovens regler og god regnskapsskikk i Norge.

### Grunnlag for konklusjonen

Vi har gjennomført revisjonen i samsvar med International Standards on Auditing (ISA-ene). Våre oppgaver og plikter i henhold til disse standardene er beskrevet nedenfor under *Revisors oppgaver og plikter ved revisjonen av årsregnskapet*. Vi er uavhengige av selskapet og konsernet i samsvar med kravene i relevante lover og forskrifter i Norge og International Code of Ethics for Professional Accountants (inkludert internasjonale uavhengighetsstandarder) utstedt av International Ethics Standards Board for Accountants (IESBA-reglene), og vi har overholdt våre øvrige etiske forpliktelser i samsvar med disse kravene. Innhentet revisjonsbevis er etter vår vurdering tilstrekkelig og hensiktsmessig som grunnlag for vår konklusjon.

### Øvrig informasjon

Styret (ledelsen) er ansvarlig for informasjonen i årsberetningen. Øvrig informasjon omfatter informasjon i årsrapporten bortsett fra årsregnskapet og den tilhørende revisjonsberetningen. Vår konklusjon om årsregnskapet ovenfor dekker ikke informasjonen i årsberetningen.

I forbindelse med revisjonen av årsregnskapet er det vår oppgave å lese årsberetningen. Formålet er å vurdere hvorvidt det foreligger vesentlig inkonsistens mellom årsberetningen og årsregnskapet og den kunnskap vi har opparbeidet oss under revisjonen av årsregnskapet, eller hvorvidt informasjon i årsberetningen ellers fremstår som vesentlig feil. Vi har plikt til å rapportere dersom årsberetningen fremstår som vesentlig feil. Vi har ingenting å rapportere i så henseende.

#### Offices in:

© KPMG AS, a Norwegian limited liability company and a member firm of the KPMG global organization of independent member firms affiliated with KPMG International Limited, a private English company limited by guarantee. All rights reserved.

Statsautoriserte revisorer - medlemmer av Den norske Revisorforening

Oslo	Elverum	Mo i Rana	Tromsø
Alta	Finnsnes	Molde	Trondheim
Arendal	Hamar	Sandefjord	Tynset
Bergen	Haugesund	Stavanger	Ulsteinvik
Bode	Knarvik	Stord	Ålesund
Drammen	Kristiansand	Strøme	

Penneo Dokumentnøkkel: 3XJFQ-VRDU0-2VXIB-JX1N4-WRIOC-FAZC6



Basert på kunnskapen vi har opparbeidet oss i revisjonen, mener vi at årsberetningen

- er konsistent med årsregnskapet og
- inneholder de opplysninger som skal gis i henhold til gjeldende lovkrav.

Ledelsens ansvar for årsregnskapet

Ledelsen er ansvarlig for å utarbeide årsregnskapet og for at det gir et rettviseende bilde i samsvar med regnskapslovens regler og god regnskapsskikk i Norge. Ledelsen er også ansvarlig for slik intern kontroll som den finner nødvendig for å kunne utarbeide et årsregnskap som ikke inneholder vesentlig feilinformasjon, verken som følge av misligheter eller utilsiktede feil.

Ved utarbeidelsen av årsregnskapet er ledelsen ansvarlig for å ta standpunkt til selskapets og konsernets evne til fortsatt drift og opplyse om forhold av betydning for fortsatt drift. Forutsetningen om fortsatt drift skal legges til grunn for årsregnskapet så lenge det ikke er sannsynlig at virksomheten vil bli avvirket.

Revisors oppgaver og plikter ved revisjonen av årsregnskapet

Vårt mål er å oppnå betryggende sikkerhet for at årsregnskapet som helhet ikke inneholder vesentlig feilinformasjon, verken som følge av misligheter eller utilsiktede feil, og å avgi en revisjonsberetning som inneholder vår konklusjon. Betryggende sikkerhet er en høy grad av sikkerhet, men ingen garanti for at en revisjon utført i samsvar med ISA-ene, alltid vil avdekke vesentlig feilinformasjon. Feilinformasjon kan oppstå som følge av misligheter eller utilsiktede feil. Feilinformasjon er å anse som vesentlig dersom den enkeltvis eller samlet med rimelighet kan forventes å påvirke de økonomiske beslutningene som brukerne foretar på grunnlag av årsregnskapet.

Som del av en revisjon i samsvar med ISA-ene, utøver vi profesjonelt skjønn og utviser profesjonell skepsis gjennom hele revisjonen. I tillegg:

- identifiserer og vurderer vi risikoen for vesentlig feilinformasjon i regnskapet, enten det skyldes misligheter eller utilsiktede feil. Vi utformer og gjennomfører revisjons handlinger for å håndtere slike risikoer, og innhenter revisjonsbevis som er tilstrekkelig og hensiktsmessig som grunnlag for vår konklusjon. Risikoen for at vesentlig feilinformasjon som følge av misligheter ikke blir avdekket, er høyere enn for feilinformasjon som skyldes utilsiktede feil, siden misligheter kan innebære samarbeid, forfalskning, bevisste utelatelser, uriktige fremstillinger eller overstyring av internkontroll.
- opparbeider vi oss en forståelse av intern kontroll som er relevant for revisjonen, for å utforme revisjons handlinger som er hensiktsmessige etter omstendighetene, men ikke for å gi uttrykk for en mening om effektiviteten av selskapets og konsernets interne kontroll.
- evaluerer vi om de anvendte regnskapsprinsippene er hensiktsmessige og om regnskapsestimaterne og tilhørende noteopplysninger utarbeidet av ledelsen er rimelige.
- konkluderer vi på om ledelsens bruk av fortsatt drift-forutsetningen er hensiktsmessig, og, basert på innhentede revisjonsbevis, hvorvidt det foreligger vesentlig usikkerhet knyttet til hendelser eller forhold som kan skape tvil av betydning om selskapets og konsernets evne til fortsatt drift. Dersom vi konkluderer med at det eksisterer vesentlig usikkerhet, kreves det at vi i revisjonsberetningen henleder oppmerksomheten på tilleggsopplysningene i årsregnskapet, eller, dersom slike tilleggsopplysninger ikke er tilstrekkelige, at vi modifierer vår konklusjon. Våre konklusjoner er basert på revisjonsbevis innhentet frem til datoen for revisjonsberetningen. Etterfølgende hendelser eller forhold kan imidlertid medføre at selskapet og konsernet ikke kan fortsette driften.
- evaluerer vi den samlede presentasjonen, strukturen og innholdet i årsregnskapet, inkludert tilleggsopplysningene, og hvorvidt årsregnskapet gir uttrykk for de underliggende transaksjonene og hendelsene på en måte som gir et rettviseende bilde.
- innhenter vi tilstrekkelig og hensiktsmessig revisjonsbevis vedrørende den finansielle informasjonen til enhetene eller forretningsområdene i konsernet for å kunne gi uttrykk for en mening om konsernregnskapet. Vi er ansvarlige for å lede, følge opp og gjennomføre konsernrevisjonen. Vi har eneansvar for vår konklusjon om konsernregnskapet.



Vi kommuniserer med styret blant annet om det planlagte innholdet i og tidspunkt for revisjonsarbeidet og eventuelle vesentlige funn i revisjonen, herunder vesentlige svakheter i intern kontroll som vi avdekker gjennom revisjonen.

Ålesund, 2. juni 2025

KPMG AS

Viggo H. Gundersen  
*Statsautorisert revisor*  
(elektronisk signert)

Penneo Dokumentnøkkel: 3XJQ-VRDU0-2VX18-JX1N4-WRJC-FAZ66



# PENNEO

Signaturene i dette dokumentet er juridisk bindende. Dokument signert med "Penneo™ - sikker digital signatur". De signerende parter sin identitet er registrert, og er listet nedenfor.

"Med min signatur bekrefter jeg alle datoer og innholdet i dette dokument."

## Gundersen, Viggo Haavik

Statsautorisert revisor

Serienummer: no\_bankid:9578-5998-4-2299109

IP: 80.232.xxx.xxx

2025-06-02 20:17:35 UTC



Penneo Dokumentnøkkel: 3XJFQ-VRDU0-21X18-JX1N4-WRUDC-FAZC6

Dette dokumentet er signert digitalt via [Penneo.com](https://penneo.com). De signerte dataene er validert ved hjelp av den matematiske hashverdien av det originale dokumentet. All kryptografisk bevisføring er innebygd i denne PDF-en for fremtidig validering.

Dette dokumentet er forseglest med et kvalifisert elektronisk segl. For mer informasjon om Penneos kvalifiserte tillitstjenester, se <https://eud.penneo.com>.

### Slik kan du bekrefte at dokumentet er originalt

Når du åpner dokumentet i Adobe Reader, kan du se at det er sertifisert av **Penneo A/S**. Dette beviser at innholdet i dokumentet ikke har blitt endret siden tidspunktet for signeringen. Bevis for de individuelle signatørens digitale signaturer er vedlagt dokumentet.

Du kan bekrefte de kryptografiske bevisene ved hjelp av Penneos validator, <https://penneo.com/validator>, eller andre valideringsverktøy for digitale signaturer.

**Resultatregnskap - Pekat Invest AS konsern**

	Note	2024		2023	
		Morselskap	Konsern	Morselskap	Konsern
<b>Driftsinntekter og driftskostnader</b>					
Salgsinntekter	2	-	791 386 678	-	521 534 093
<b>Sum driftsinntekter</b>		<b>-</b>	<b>791 386 678</b>	<b>-</b>	<b>521 534 093</b>
Varekostnader	3	-	750 200 060	-	491 795 804
Lønnskostnader m.m.	4	55 300	4 356 659	33 180	3 165 708
Avskrivning på driftsmidler og immaterielle eiendeler	5	-	30 208	-	187 975
Annen driftskostnad	4	109 115	24 513 302	100 694	18 812 169
<b>Sum driftskostnader</b>		<b>164 415</b>	<b>779 100 229</b>	<b>133 874</b>	<b>513 961 656</b>
<b>Driftsresultat</b>		<b>(164 415)</b>	<b>12 286 449</b>	<b>(133 874)</b>	<b>7 572 437</b>
<b>Finansinntekter og finanskostnader</b>					
Inntekt på investering i datterselskap		8 000 000	-	4 000 000	-
Inntekt på investering i tilknyttet selskap	6	-	4 578 904	-	5 854 646
Annen renteinntekt		277 453	1 219 358	241 052	433 048
Annen finansinntekt		-	225 064	-	135 151
Annen rentekostnad		-	541 236	-	733 968
Annen finanskostnad		-	204 520	-	179 511
<b>Resultat av finansposter</b>		<b>8 277 453</b>	<b>5 277 570</b>	<b>4 241 052</b>	<b>5 509 366</b>
<b>Resultat før skattekostnad</b>		<b>8 113 038</b>	<b>17 564 019</b>	<b>4 107 178</b>	<b>13 081 804</b>
Skattekostnad på ordinært resultat	7	77 668	2 912 077	24 656	1 608 737
<b>Ordinært resultat</b>		<b>8 035 370</b>	<b>14 651 942</b>	<b>4 082 522</b>	<b>11 473 067</b>
<b>Årsoverskudd (Årsunderskudd)</b>		<b>8 035 370</b>	<b>14 651 942</b>	<b>4 082 522</b>	<b>11 473 067</b>
Minoritetens andel av resultatet			2 912 754		2 278 109

**Balance - Pekat Invest AS konsern**

Eiendeler	Note	2024		2023	
		Morselskap	Konsern	Morselskap	Konsern
<b>Anleggsmidler</b>					
Immaterielle eiendeler					
Utsatt skattefordel	7	-	13 836	-	17 182
Sum immaterielle eiendeler		-	13 836	-	17 182
Varige driftsmidler					
Driftsløsøre, inventar o.a. utstyr	5	-	91 599	-	68 381
Sum varige driftsmidler		-	91 599	-	68 381
Finansielle driftsmidler					
Investering i datterselskap	6	400 000	-	400 000	-
Investering i tilknyttet selskap	6	-	29 697 957	-	25 119 055
Sum finansielle anleggsmidler		400 000	29 697 957	400 000	25 119 055
Sum anleggsmidler		400 000	29 803 392	400 000	25 204 618
<b>Omløpsmidler</b>					
Lager av varer og annen beholdning	8	-	14 712 932	-	32 894 820
Fordringer					
Kundefordringer		-	75 712 624	-	44 312 385
Andre fordringer		8 000 000	16 593 339	4 000 000	15 934 759
Sum fordringer		8 000 000	92 305 964	4 000 000	60 247 144
Bankinnskudd, kontanter o.l.	9	5 704 280	33 263 677	5 591 242	13 814 066
Sum omløpsmidler		13 704 280	140 282 573	9 591 242	106 956 030
Sum eiendeler		14 104 280	170 085 964	9 991 242	132 160 647



**Balance - Pekat Invest AS konsern**

	Note	2024		2023	
		Morselskap	Konsern	Morselskap	Konsern
<b>Egenkapital og gjeld</b>					
Innskutt egenkapital					
Aksjekapital	10	170 000	170 000	170 000	170 000
Egne aksjer		(17 000)	(17 000)	(17 000)	(17 000)
<b>Sum innskutt egenkapital</b>		<b>153 000</b>	<b>153 000</b>	<b>153 000</b>	<b>153 000</b>
<b>Opptjent egenkapital</b>					
Fond for vurderingsforskjeller		-	28 397 957	-	23 819 055
Annen egenkapital		5 848 956	22 864 264	5 813 586	23 708 912
<b>Sum opptjent egenkapital</b>		<b>5 848 956</b>	<b>51 262 221</b>	<b>5 813 586</b>	<b>47 527 967</b>
<b>Sum egenkapital</b>	11	<b>6 001 956</b>	<b>51 415 221</b>	<b>5 966 586</b>	<b>47 680 967</b>
<b>Minoritetsandel egenkapital</b>	11		<b>11 440 116</b>		<b>10 522 431</b>
<b>Gjeld</b>					
<b>Kortsiktig gjeld</b>					
Leverandørgjeld	3	-	92 064 402	-	65 564 109
Betalbar skatt		49 524	2 908 731	-	1 508 649
Skyldig offentlige avgifter		-	369 177	-	265 027
Utbytte		8 000 000	10 000 000	4 000 000	5 000 000
Annen kortsiktig gjeld		-	1 888 316	-	1 619 465
<b>Sum kortsiktig gjeld</b>		<b>8 049 524</b>	<b>107 230 626</b>	<b>4 000 000</b>	<b>73 957 250</b>
<b>Sum gjeld</b>		<b>8 049 524</b>	<b>107 230 626</b>	<b>4 000 000</b>	<b>73 957 250</b>
<b>Sum egenkapital og gjeld</b>		<b>14 104 280</b>	<b>170 085 964</b>	<b>9 991 242</b>	<b>132 160 647</b>

Hamburg/Bergen, 2/6 - 2025

Mikael Farstad Helleviik  
Styrets leder

Karoline Longem Skaar  
Styremedlem

Trond Ole Hoftlund  
Styremedlem

Thea Longem Skaar  
Styremedlem



## **Pekat Invest AS**

### **Noter konsern 2024**

#### **Note 1 - Regnskapsprinsipper, konsernstruktur og konsolidering**

Konsernet består av Pekat Invest AS og datterselskapet Skaar Norway AS. Pekat Invest AS eier 80% av aksjene i datterselskapet.

Regnskapet viser konsernets samlede resultat og økonomiske stilling - vurdert som en økonomisk enhet. Interne transaksjoner og mellomværende er eliminert.

Ved konsolidering av datterselskap benyttes oppkjøpsmetoden, og merverdier ved oppkjøp fordeles på identifiserbare eiendeler (materielle og immaterielle) og eventuell goodwill. Merverdier blir gjenstand for ordinære avskrivninger over antatt levetid. Goodwill avskrives over samme tidsperiode som den antas å representere en økonomisk fordel for konsernet.

Eierandeler i selskaper der konsernet har betydelig innflytelse behandles etter egenkapitalmetoden. Normalt vil dette være selskaper hvor konsernet eier mellom 20 og 50 prosent. Dette innebærer at konsernets andel av årets resultat etter skatt og avskrivninger på eventuelle merverdier resultatføres som finansposter i resultatregnskapet. Behandlingen av merverdier i de tilknyttede selskapene gjennomføres etter samme prinsipper som for konsolidering av datterselskaper. I konsernbalansen står eierandeler i tilknyttede selskaper oppført som finansielle anleggsmidler til opprinnelig kostpris med tillegg av akkumulerte resultatandeler og fradrag for utbytte.

Minoritetens andel av resultat og egenkapital vises på egne linjer.

#### **Klassifisering og vurdering av balanseposter**

Omløpsmidler og kortsiktig gjeld omfatter poster som forfaller til betaling innen ett år etter balansedagen. Øvrige poster er klassifisert som anleggsmiddel/langsiktig gjeld.

Omløpsmidler vurderes til laveste av anskaffelseskost og virkelig verdi. Kortsiktig gjeld balanseføres til nominelt beløp på etableringstidspunktet.

Anleggsmidler vurderes til anskaffelseskost, men nedskrives til virkelig verdi dersom verdifallet ikke forventes å være forbigående. Langsiktig gjeld balanseføres til nominelt beløp på etableringstidspunktet.

#### **Skatt**

Skattekostnaden i resultatregnskapet omfatter både periodens betalbare skatt og endring i utsatt skatt. Utsatt skatt er beregnet med 22% på grunnlag av de midlertidige forskjeller som eksisterer mellom regnskapsmessige og skattemessige verdier, samt ligningsmessig underskudd til fremføring ved utgangen av regnskapsåret. Skatteøkende og skattereduserende midlertidige forskjeller som reverserer eller kan reversere i samme periode er utlignet og nettoført.

#### **Fordringer**

Kundefordringer og andre fordringer er oppført i balansen til pålydende. Avsetning til tap gjøres - når dette anses påkrevet - på grunnlag av individuelle vurderinger av de enkelte fordringene.

#### **Varige driftsmidler**

Varige driftsmidler balanseføres og avskrives over driftsmidlets levetid dersom de har levetid over 3 år og har en kostpris som overstiger kr 30.000. Direkte vedlikehold av driftsmidler kostnadsføres løpende under driftskostnader, mens påkostninger eller forbedringer tillegges driftsmidlets kostpris og avskrives i takt med driftsmidlet.



## Pekat Invest AS

### Noter konsern 2024

#### Valuta og valutarisiko:

Salg i utenlandsk valuta terminsikres på transaksjonstidspunktet.

Eksposering i valuta, dvs nettosummen av fordringer, pengeposter, gjeld og terminkontrakter, reguleres til kursen på balansedatoen, og effekten av slike reguleringer resultatføres. I den grad terminmarkedet benyttes til å valutakurssikre forventet kontantstrøm fra inngåtte leveringskontrakter, foretas ikke omregning av terminkontrakter til dagskurs (Sikringsbokføring - jf Regnskapslovens § 4-1, pkt 5).

#### Note 2 - Omsetning - geografisk fordeling

	<u>2 024</u>	<u>2 023</u>
EU	306 836 079	234 657 322
Norge	227 337 136	182 511 250
Asia	223 983 273	83 433 714
USA	33 230 190	20 858 429
	<u>791 386 678</u>	<u>521 460 715</u>

#### Note 3 - Transaksjoner og mellomværende med nærstående

	<u>2 024</u>	<u>2 023</u>
Svanøy Havbruk AS (tilknyttet selskap)		
Leverandørgjeld 31.12.	74 196 585	36 774 823
Varekjøp	457 604 029	265 156 697

#### Note 4 - Lønn og godtgjørelser

##### Lønnskostnader mm.

	<u>2024</u>	<u>2023</u>
Lønn, honorar og feriepenger	3 499 911	3 458 655
Folketrygdavgift	655 052	505 924
Pensjonskostnader	225 942	171 668
Lønnsrefusjoner	-35 529	-978 450
Andre personalkostnader	11 283	7 912
<b>Lønnskostnader</b>	<b>4 356 659</b>	<b>3 165 708</b>

Selskapet har to fast ansatte, og en samlet sysselsetting som representerer ca. 4 årsverk.

Det er betalt ut NOK 200.000 i honorar til styret, herav NOK 50.000 i morselskapet og NOK 150.000 i datterselskapet Skaar Norway AS.

Daglig leder i Pekat Invest AS har ikke mottatt lønn i 2024. Lønn til daglig leder i datterselskapet utgjør NOK 2.146.425. En andel av dette, NOK 884.404, refunderes fra annet selskap der daglig leder benytter en vesentlig del av sin arbeidstid.

Skaar Norway AS har etablert obligatorisk pensjonssparing i samsvar med aktuelle lovkrav.



## Pekat Invest AS

### Noter konsern 2024

#### Revisor

Honorar til revisor i morselskapet er kostnadsført med NOK 60.406 inklusive mva. For datterselskapet utgjør honoraret NOK 176.925 (eksklusive mva). Beløpene kan i sin helhet henføres til lovpålagt revisjon.

### Note 5 - Varige driftsmidler

#### Konsernet:

	Firmahytte 1)	Biler	Data og kontorutstyr	Totalt
Anskaffelseskost 01.01	174 109	114 884	1 599 241	1 888 234
Tilgang kjøpte driftsmidler			53 425	53 425
Avgang				
<b>Anskaffelseskost 31.12</b>	<b>174 109</b>	<b>114 884</b>	<b>1 652 666</b>	<b>1 941 659</b>
Akkumulerte avskrivninger 31.12	-174 109	-114 884	-1 561 067	-1 850 060
<b>Bokført verdi pr. 31.12</b>	<b>0</b>	<b>0</b>	<b>91 599</b>	<b>91 599</b>
<b>Årets avskrivninger</b>	<b>0</b>	<b>0</b>	<b>30 208</b>	<b>30 208</b>
Økonomisk levetid	Inntil 10 år	Inntil 5 år	Inntil 4 år	
Avskrivningsplan	Lineær	Lineær	Lineær	

1)

Skaar Norway AS har sammen med andre selskap gjort investeringer i firmahytte som kan benyttes av ansatte (velferdstiltak). Det er inngått avtale som gir bruksrett i 10 år med rett til fornyelse.

### Note 6 - Aksjer

#### Morselskapet:

Selskap	Antall	Eierandel	Kostpris	Balanseført verdi
<b>Anleggsaksjer:</b>				
Skaar Norway AS	800	80,0 %	400 000	400 000

#### Konsernet:

Selskap	Antall	Eierandel	Kostpris	Balanseført verdi
Skano AS	500	50,0 %	300 000	14 314 167
Svanøy Havbruk AS	1 000	11,7 %	1 000 000	15 383 792
			1 300 000	29 697 959

Skano AS er et investeringselskap som deltar med en andel på 31% i Svanøy Havbruk AS. Pekat-konsernet eier således - direkte og indirekte - 27,2% av aksjene i Svanøy Havbruk AS. Investeringen i Svanøy Havbruk AS regnskapsføres etter egenkapitalmetoden. I 2024 er det resultatført TNOK 4.578 som inntekt fra det tilknytt selskapet.

Svanøy Havbruk AS driver oppdrett av edelfisk. Selskapet har et resultat på TNOK 16.859 i 2024, og en egenkapital på TNOK 109.126 pr 31.12.24.



## Pekat Invest AS

### Noter konsern 2024

Investeringen i det tilknyttta selskapet Svanøy Havbruk AS (TS) kan sammenstilles slik:

Opprinnelig kostpris (samsvarer med andel av egenkapital i TS på investeringstidspunktet)	1 300 000
Verdi i balansen pr 1.1	25 119 055
Andel resultat 2024	4 578 904
Verdi i balanse 31.12.	<u>29 697 959</u>

### Note 7 - Skatt

#### Morselskapet:

	01.01 - 31.12	
	2024	2023
<b>Betalbar skatt fremkommer slik:</b>		
Ordinært resultat før skattekostnad	8 113 038	4 107 178
Permanente forskjeller	-7 880 000	-3 880 000
Motregnet mot tidligere tap	-7 928	-227 178
Grunnlag betalbar skatt	<u>225 110</u>	<u>0</u>
Betalbar skatt	49 524	0
Endring utsatt skatt	10 544	24 656
Sum skattekostnad	<u>60 068</u>	<u>24 656</u>

Spesifikasjon av grunnlag for utsatt skatt/utsatt skattefordel:

Forskjeller som utlignes:

Andre forskjeller	160 000	120 000
Underskudd til fremføring	0	-7 928
Sum	<u>160 000</u>	<u>112 072</u>
Utsatt skatt/utsatt skattefordel	<u>35 200</u>	<u>24 656</u>

#### Konsernet:

	01.01 - 31.12	
	2024	2023
<b>Skattegrunnlag og skattekostnad framkommer slik:</b>		
Ordinært resultat før skattekostnad	17 564 019	13 081 804
Permanente forskjeller	-4 365 673	-5 963 064
Motregnet mot tidligere tap	-7 928	0
Endring midlertidige forskjeller	31 087	-261 243
Grunnlag betalbar skatt	<u>13 221 505</u>	<u>6 857 497</u>
Betalbar skatt	2 908 731	1 508 649
Endring utsatt skatt	3 346	100 088
Årets skattekostnad	<u>2 912 077</u>	<u>1 608 737</u>



## Pekat Invest AS

### Noter konsern 2024

#### Spesifikasjon av grunnlag for utsatt skatt:

Anleggsmidler	-74 108	-107 286
Omløpsmidler	-228 780	-164 516
Andre forskjeller	240 000	201 629
Underskudd til framføring		-7 928
<b>Sum</b>	<b>-62 888</b>	<b>-78 101</b>
<b>Utsatt skatt</b>	<b>-13 836</b>	<b>-17 182</b>

#### Note 8 - Varelager

Varelageret består av innkjøpt oppdrettsfisk som vil bli distribuert/solgt til datterselskapets kunder i løpet av 1. kvartal 2025. Lageret er regnskapsført til kostpris.

#### Note 9 - Bundne midler

Deponert sikkerhet for skattetrekk utgjør for konsernet ved utgangen av regnskapsåret NOK 306.599. Morselskapet har ingen bunde skattetrekksmidler pr 31.12.

#### Note 10 - Aksjekapital

Aksjekapitalen er på kr 170.000, fordelt på 17.000 aksjer a NOK 10. Aksjene har lik stemmerett i selskapets generalforsamling.

#### Aksjonærer pr 31.12.23:

	<b>Antal</b>	<b>Eierandel</b>
Kari Longem	1 275	8 %
Karoline Longem Skaar	5 100	30 %
Kaja Longem Skaar	3 825	23 %
Thea Longem Skaar	5 100	30 %
Pekat Invest AS	1 700	10 %
	<b>17 000</b>	<b>100 %</b>

**Pekat Invest AS**

Noter konsern 2024

**Note 11 - Endring i egenkapital**Morselskapet:

	Aksje- kapital	Egne aksjer	Annen egenkapital	Sum
Egenkapital pr. 01.01	170 000	-17 000	5 813 586	5 966 586
Årsresultat			8 035 370	8 035 370
Utbytte			-8 000 000	-8 000 000
Egenkapital pr. 31.12.	170 000	-17 000	5 848 956	6 001 956

Konsernet:

	Aksje- kapital	Egne aksjer	Fond for vurderings- forskjeller og annen egenkapital	Minoritets- andel	Sum
Egenkapital pr. 01.01	170 000	-17 000	47 523 035	10 527 362	58 203 398
Årsresultat			11 739 187	2 912 754	14 651 942
Utbytte			-8 000 000	-2 000 000	-10 000 000
Egenkapital pr. 31.12.	170 000	-17 000	51 262 223	11 440 117	62 855 337

**Note 12 - Pantstillelser og garantiansvar**

	31.12.2024	31.12.2023
<b>Bokført verdi av eiendeler stilt som sikkerhet for pantesikret kreditt:</b>		
Driftsmidler	91 599	68 381
Aksjer	1 000 000	1 000 000
Varelager	14 712 932	32 894 820
Kundefordringer	75 712 624	44 312 385
<b>Sum</b>	<b>91 517 155</b>	<b>78 275 586</b>

Morselskapet har ikke pantsatt noen av sine eiendeler.

Skaar Norway AS har en driftskreditt på MNOK 25 og har pantsatt eiendeler slik som vist ovenfor som sikkerhet for denne. Kreditten er ikke benyttet pr 31.12.24.

**Note 13 - Sikringsbokføring/valutaterminkontrakter**

Det er pr utgangen av regnskapsåret inngått terminkontrakter i EUR, USD og JPY tilsvarende motverdien av ca MNOK 49,7 for å sikre fordringer som forfaller til betaling i 2025. Disse kontraktene er bokført til dagskurs pr årsskiftet.



## Pekat Invest AS

Noter konsern 2024

## Kontantstrømsanalyse 2024

	Morselskapet		Konsernet	
	2024	2023	2024	2023
<b>Kontantstrøm fra driften</b>				
Resultat før skattekostnader	8 113 038	4 107 178	17 564 019	13 081 804
Betalte skatter	-	-	-1 508 649	-1 136 144
Resultatandel tilknytt selskap	-	-	-4 578 904	-5 854 646
Av- og nedskrivninger	-	-	30 208	187 975
Endring varelager	-	-	18 181 888	-9 848 541
Endring i kundefordringer	-	-	-31 400 239	-12 522 819
Endring i leverandørgjeld	-	-	26 500 293	41 160 412
Endringer i andre tidsavgrensninger	-4 000 000	-	-285 579	-7 912 714
<b>Netto kontantstrøm fra driften</b>	<b>4 113 038</b>	<b>4 107 178</b>	<b>24 503 036</b>	<b>17 155 326</b>
<b>Kontantstrøm fra investeringsaktiviteter</b>				
Utbetaling ved kjøp av driftsmidler	-	-	-53 425	-55 553
<b>Netto kontantstrøm fra investeringsaktiviteter</b>	<b>-</b>	<b>-</b>	<b>-53 425</b>	<b>-55 553</b>
<b>Kontantstrømmer fra finansielle aktiviteter</b>				
Inn-/utbetaling ved endring av driftskreditt	-	-	-	-3 947 020
Betalt utbytte	-4 000 000	-4 000 000	-5 000 000	-5 000 000
<b>Netto kontantstrøm fra finansielle aktiviteter</b>	<b>-4 000 000</b>	<b>-4 000 000</b>	<b>-5 000 000</b>	<b>-8 947 020</b>
<b>Netto endring i kontanter og kontantekvivalenter</b>	<b>113 038</b>	<b>107 178</b>	<b>19 449 611</b>	<b>8 152 753</b>
Beholding av kontanter og kontantekvivalenter ved perioden begynnelse	5 591 242	5 484 064	13 814 066	5 661 313
<b>Kontanter og kontantekvivalenter ved periodens slutt</b>	<b>5 704 280</b>	<b>5 591 242</b>	<b>33 263 677</b>	<b>13 814 066</b>



PEKAT INVEST AS ( KONSERN )

## Styrets beretning for 2024

### Morselskap

Selskapets formål er å investere i norsk industri, herunder gjennom aksjer.

Virksomheten drives fra Florø.

I årsregnskapet er fortsatt drift forutsetningen lagt til grunn da det etter styrets oppfatning ikke er forhold som tilsier noe annet.

Morselskapet har ingen ansatte og forurensar ikke det ytre miljø.

Det ikke tegnet egen forsikring for daglig leder og styrets medlemmer for deres mulige ansvar overfor foretaket.

Regnskapet for 2024 viser et årsresultat i morselskapet på kr. 8.032.370,-

Styret foreslår at av årets overskudd blir kr. 8.000.000,- utbetalt i utbytte og kr. 35.370,- overført til annen egenkapital.

Det fremlagte regnskapet gir etter styrets mening fullstendig informasjon om virksomheten i 2024 og om selskapets stilling ved årsskiftet.

### Konsern

Konsernet består av Pekat Invest AS og datterselskapet Skaar Norway AS. Pekat Invest AS eier 80% av aksjene i datterselskapet. Konsernet har tre fast ansatte, og en samlet sysselsetting som representerer ca. 4 årsverk. Av 4 årsverk er ca 2 årsverk sysselsatt av kvinner. Selskapet har et godt arbeidsmiljø. I selskapets styre er tre medlemmer kvinner. Ligestilling av menn og kvinner er ivare tatt i selskapet sin generelle personalpolitikk.

Konsernets virksomhet er av en slik art at det ikke skader det ytre miljøet.

Konsernregnskapet for 2024 viser et årsresultat på kr. 14.651.942,-

Konsernregnskapet viser konsernets samlede resultat og økonomiske stilling - vurdert som en økonomisk enhet. Interne transaksjoner og mellomværende er eliminert.


Inntektene til konsernet kommer fra datterselskapet Skaar Norway AS. Aktiviteten er konsentrert om innkjøp og salg/markedsføring av laks og ørret. Det vesentligste av selskapets omsetning er salg til EU, Norge og Asia.


Økningen i selskapets omsetning skyldes en kombinasjon av økt volum fra egne anlegg og eksterne leverandører.


Konsernet er utsatt for risiko knyttet til endringer i laks/ørretpreis, endringer i valutakurser samt politisk risiko vedr. handelshindringer. Salg i utenlandsk valuta terminsikres på transaksjonstidspunktet. Fordringer og gjeld i utenlandsk valuta bokføres til terminkurs. Alle kunder kredittforsikres hos Coface.





02/06- 2025  
I styret for Pekat Invest AS

  
-----  
Mikael Hellevik  
Styrets leder

  
-----  
Trond Ole Hjortland  
Styremedlem

  
-----  
Kaja L.S. Skaar  
Styremedlem

  
-----  
Karoline H. L. Skaar  
Styremedlem

  
-----  
The B.E.L. Skaar  
Styremedlem



KPMG AS  
Langlandsveien 1  
N-8010 Ålesund

Telephone +47 45 40 40 63  
Internet www.kpmg.no  
Enterprise 935 174 627 MVA

Til generalforsamlingen i Pekat Invest AS

## Uavhengig revisors beretning

### Konklusjon

Vi har revidert årsregnskapet for Pekat Invest AS, som består av:

- selskapsregnskapet, som består av balanse per 31. desember 2024, resultatregnskap og kontantstrømpoppstilling for regnskapsåret avsluttet per denne datoen og noter til årsregnskapet, herunder et sammendrag av viktige regnskapsprinsipper, og
- konsernregnskapet, som består av balanse per 31. desember 2024, resultatregnskap og kontantstrømpoppstilling for regnskapsåret avsluttet per denne datoen og noter til årsregnskapet, herunder et sammendrag av viktige regnskapsprinsipper.

### Etter vår mening

- oppfyller årsregnskapet gjeldende lovkrav,
- gir selskapsregnskapet et rettviseende bilde av selskapets finansielle stilling per 31. desember 2024 og av dets resultater og kontantstrømmer for regnskapsåret avsluttet per denne datoen i samsvar med regnskapslovens regler og god regnskapsskikk i Norge, og
- gir konsernregnskapet et rettviseende bilde av konsernets finansielle stilling per 31. desember 2024 og av dets resultater og kontantstrømmer for regnskapsåret avsluttet per denne datoen i samsvar med regnskapslovens regler og god regnskapsskikk i Norge.

### Grunnlag for konklusjonen

Vi har gjennomført revisjonen i samsvar med International Standards on Auditing (ISA-ene). Våre oppgaver og plikter i henhold til disse standardene er beskrevet nedenfor under *Revisors oppgaver og plikter ved revisjonen av årsregnskapet*. Vi er uavhengige av selskapet og konsernet i samsvar med kravene i relevante lover og forskrifter i Norge og International Code of Ethics for Professional Accountants (inkludert internasjonale uavhengighetsstandarder) utstedt av International Ethics Standards Board for Accountants (IESBA-reglene), og vi har overholdt våre øvrige etiske forpliktelser i samsvar med disse kravene. Innhentet revisjonsbevis er etter vår vurdering tilstrekkelig og hensiktsmessig som grunnlag for vår konklusjon.

### Øvrig informasjon

Styret (ledelsen) er ansvarlig for informasjonen i årsberetningen. Øvrig informasjon omfatter informasjon i årsrapporten bortsett fra årsregnskapet og den tilhørende revisjonsberetningen. Vår konklusjon om årsregnskapet ovenfor dekker ikke informasjonen i årsberetningen.

I forbindelse med revisjonen av årsregnskapet er det vår oppgave å lese årsberetningen. Formålet er å vurdere hvorvidt det foreligger vesentlig inkonsistens mellom årsberetningen og årsregnskapet og den kunnskap vi har opparbeidet oss under revisjonen av årsregnskapet, eller hvorvidt informasjon i årsberetningen ellers fremstår som vesentlig feil. Vi har plikt til å rapportere dersom årsberetningen fremstår som vesentlig feil. Vi har ingenting å rapportere i så henseende.

#### Offices in:

© KPMG AS, a Norwegian limited liability company and a member firm of the KPMG global organization of independent member firms affiliated with KPMG International Limited, a private English company limited by guarantee. All rights reserved.

Statsautoriserte revisorer - medlemmer av Den norske Revisorforening

Oslo	Elverum	Mo i Rana	Tromsø
Alta	Finnsnes	Molde	Trondheim
Arendal	Hamar	Sandefjord	Tynset
Bergen	Haugesund	Stavanger	Ulsteinvik
Bode	Knarvik	Stord	Ålesund
Drammen	Kristiansand	Strøme	

Penneo Dokumentnøkkel: 3XJPQ-VRDU0-2VXIB-JX1N4-WRIOC-FAZC6



Basert på kunnskapen vi har opparbeidet oss i revisjonen, mener vi at årsberetningen

- er konsistent med årsregnskapet og
- inneholder de opplysninger som skal gis i henhold til gjeldende lovkrav.

Ledelsens ansvar for årsregnskapet

Ledelsen er ansvarlig for å utarbeide årsregnskapet og for at det gir et rettviseende bilde i samsvar med regnskapslovens regler og god regnskapsskikk i Norge. Ledelsen er også ansvarlig for slik intern kontroll som den finner nødvendig for å kunne utarbeide et årsregnskap som ikke inneholder vesentlig feilinformasjon, verken som følge av misligheter eller utilsiktede feil.

Ved utarbeidelsen av årsregnskapet er ledelsen ansvarlig for å ta standpunkt til selskapets og konsernets evne til fortsatt drift og opplyse om forhold av betydning for fortsatt drift. Forutsetningen om fortsatt drift skal legges til grunn for årsregnskapet så lenge det ikke er sannsynlig at virksomheten vil bli avvirket.

Revisors oppgaver og plikter ved revisjonen av årsregnskapet

Vårt mål er å oppnå betryggende sikkerhet for at årsregnskapet som helhet ikke inneholder vesentlig feilinformasjon, verken som følge av misligheter eller utilsiktede feil, og å avgi en revisjonsberetning som inneholder vår konklusjon. Betryggende sikkerhet er en høy grad av sikkerhet, men ingen garanti for at en revisjon utført i samsvar med ISA-ene, alltid vil avdekke vesentlig feilinformasjon. Feilinformasjon kan oppstå som følge av misligheter eller utilsiktede feil. Feilinformasjon er å anse som vesentlig dersom den enkeltvis eller samlet med rimelighet kan forventes å påvirke de økonomiske beslutningene som brukerne foretar på grunnlag av årsregnskapet.

Som del av en revisjon i samsvar med ISA-ene, utøver vi profesjonelt skjønn og utviser profesjonell skepsis gjennom hele revisjonen. I tillegg:

- identifiserer og vurderer vi risikoen for vesentlig feilinformasjon i regnskapet, enten det skyldes misligheter eller utilsiktede feil. Vi utformer og gjennomfører revisjons handlinger for å håndtere slike risikoer, og innhenter revisjonsbevis som er tilstrekkelig og hensiktsmessig som grunnlag for vår konklusjon. Risikoen for at vesentlig feilinformasjon som følge av misligheter ikke blir avdekket, er høyere enn for feilinformasjon som skyldes utilsiktede feil, siden misligheter kan innebære samarbeid, forfalskning, bevisste utelatelser, uriktige fremstillinger eller overstyring av internkontroll.
- opparbeider vi oss en forståelse av intern kontroll som er relevant for revisjonen, for å utforme revisjons handlinger som er hensiktsmessige etter omstendighetene, men ikke for å gi uttrykk for en mening om effektiviteten av selskapets og konsernets interne kontroll.
- evaluerer vi om de anvendte regnskapsprinsippene er hensiktsmessige og om regnskapsestimaterne og tilhørende noteopplysninger utarbeidet av ledelsen er rimelige.
- konkluderer vi på om ledelsens bruk av fortsatt drift-forutsetningen er hensiktsmessig, og, basert på innhentede revisjonsbevis, hvorvidt det foreligger vesentlig usikkerhet knyttet til hendelser eller forhold som kan skape tvil av betydning om selskapets og konsernets evne til fortsatt drift. Dersom vi konkluderer med at det eksisterer vesentlig usikkerhet, kreves det at vi i revisjonsberetningen henleder oppmerksomheten på tilleggsopplysningene i årsregnskapet, eller, dersom slike tilleggsopplysninger ikke er tilstrekkelige, at vi modifierer vår konklusjon. Våre konklusjoner er basert på revisjonsbevis innhentet frem til datoen for revisjonsberetningen. Etterfølgende hendelser eller forhold kan imidlertid medføre at selskapet og konsernet ikke kan fortsette driften.
- evaluerer vi den samlede presentasjonen, strukturen og innholdet i årsregnskapet, inkludert tilleggsopplysningene, og hvorvidt årsregnskapet gir uttrykk for de underliggende transaksjonene og hendelsene på en måte som gir et rettviseende bilde.
- innhenter vi tilstrekkelig og hensiktsmessig revisjonsbevis vedrørende den finansielle informasjonen til enhetene eller forretningsområdene i konsernet for å kunne gi uttrykk for en mening om konsernregnskapet. Vi er ansvarlige for å lede, følge opp og gjennomføre konsernrevisjonen. Vi har eneansvar for vår konklusjon om konsernregnskapet.



Vi kommuniserer med styret blant annet om det planlagte innholdet i og tidspunkt for revisjonsarbeidet og eventuelle vesentlige funn i revisjonen, herunder vesentlige svakheter i intern kontroll som vi avdekker gjennom revisjonen.

Ålesund, 2. juni 2025

KPMG AS

Viggo H. Gundersen  
*Statsautorisert revisor*  
(elektronisk signert)

Penneo Dokumentnøkkel: 3XJQ-VRDU0-2VX18-JX1N4-WRJC-FAZ66



# PENNEO

Signaturene i dette dokumentet er juridisk bindende. Dokument signert med "Penneo™ - sikker digital signatur". De signerende parter sin identitet er registrert, og er listet nedenfor.

"Med min signatur bekrefter jeg alle datoer og innholdet i dette dokument."

## Gundersen, Viggo Haavik

Statsautorisert revisor

Serienummer: no\_bankid:9578-5998-4-2299109

IP: 80.232.xxx.xxx

2025-06-02 20:17:35 UTC



Penneo Dokumentnøkkel: 3XJFQ-VRDU0-21X18-JX1N4-WRUDC-FAZC6

Dette dokumentet er signert digitalt via [Penneo.com](https://penneo.com). De signerte dataene er validert ved hjelp av den matematiske hashverdien av det originale dokumentet. All kryptografisk bevisføring er innebygd i denne PDF-en for fremtidig validering.

Dette dokumentet er forseglest med et kvalifisert elektronisk segl. For mer informasjon om Penneos kvalifiserte tillitstjenester, se <https://eud.penneo.com>.

### Slik kan du bekrefte at dokumentet er originalt

Når du åpner dokumentet i Adobe Reader, kan du se at det er sertifisert av **Penneo A/S**. Dette beviser at innholdet i dokumentet ikke har blitt endret siden tidspunktet for signeringen. Bevis for de individuelle signatørens digitale signaturer er vedlagt dokumentet.

Du kan bekrefte de kryptografiske bevisene ved hjelp av Penneos validator, <https://penneo.com/validator>, eller andre valideringsverktøy for digitale signaturer.